



Kuriame
Lietuvos ateitį
2014–2020 metų
Europos Sąjungos
fondų investicijų
veiksmų programa

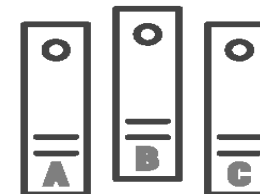
*Rekomendacinio pobūdžio
metodinė priemonė, parengta
įgyvendinant Europos socialinio
fondo ir Lietuvos Respublikos
valstybės biudžeto lėšomis
finansuojamą projektą "Viešųjų
pirkimų efektyvumo didinimas
metodinėmis priemonėmis",
projekto Nr. 10.1.2-ESFA-V-
916-01-0004.*

Viešųjų pirkimų vertinimo rodiklių gairės

Šios gairės skirtos viešųjų pirkimų vertinimui šalyje ir pirkimo vykdytojo organizacijoje



V I E Š Ū J Ū
P I R K I M Ū
T A R N Y B A



Turinys

Įvadas	2
Viešųjų pirkimų sistemos stebėsenos rodikliai Lietuvoje ir kitose Europos sąjungos šalyse	2
Viešųjų pirkimų vertinimo rodikliai	4
Pirkimų vertinimo rodiklių struktūra	5
<i>Bendrieji šalyje vykdomų pirkimų vertinimo rodikliai</i>	6
<i>Pirkimų vertinimo rodikliai pirkimų vykdytojo organizacijoje</i>	16
<i>Atskirų pirkimų vertinimo rodikliai pirkimų vykdytojo organizacijoje</i>	21
Rekomendacijos pirkimų vykdytojams, atliekant viešųjų pirkimų stebėseną	26
Dokumento versijos	27

Įvadas

Pagrindinis valstybės viešųjų pirkimų sistemos tikslas – racionaliai naudoti viešąsias lėšas. Viešųjų pirkimų sistemos vertinimas padeda atsakyti į klausimą, kiek viešųjų pirkimų sistema atitinka pagrindinius nustatytus tikslus.

Siekiant nustatyti stipriąsias ir silpnąsias viešųjų pirkimų sistemos puses, norint parinkti tinkamas tobulinimo priemones, reikalingi rodikliai bei siektinos jų reikšmės, kurių pagalba būtų galima įvertinti viešųjų pirkimų sistemos veiksmingumą, efektyvumą ir taupymą, o jų stebėseną padėtų priimant strateginius sprendimus viešųjų pirkimų srityje. Kiekvienas pirkimas – viešųjų pirkimų sistemos dalis, todėl viešųjų pirkimų sistemos tobulinimas, vertinant viešųjų pirkimų efektyvumą, turėtų būti pradedamas nuo pavienių pirkimų, atskirų pirkimų segmentų, baigiant viešųjų pirkimų sistemos vertinimu, įvairiais lygmenimis ir pjūviais.

Viešųjų pirkimų sistemos stebėsenos rodikliai Lietuvoje ir kitose Europos sąjungos šalyse




Europos Komisijos (EK) naudojama viešųjų pirkimų sistemos efektyvumo stebėsenos rodiklių sistema

EK vertina šalių narių viešųjų pirkimų efektyvumą ir kasmet atnaujina stebėsenos rodiklių reikšmes¹ pagal Europos Sąjungos (toliau – ES) šalių tarptautinių skelbimų apie sudarytas sutartis, skelbiamų „Europos Sąjungos oficialiojo leidinio“ internetinėje Europos viešiesiems pirkimams skirta priedo versijoje TED (angl. Tenders Electronic Daily)², duomenis. Pagal ES šalių TED'e skelbiamus duomenis bei gerąją praktiką, kiekvieno iš rodiklių įvertinimui nustatytos ribos, pagal kurias rodikliui gali būti suteikta reikšmė: „gera“, „vidutinė“, „nepatenkinama“. Pateikiama 12 rodiklių reikšmių palyginamoji analizė pagal ES šalis.

¹ http://ec.europa.eu/internal_market/scoreboard/performance_per_policy_area/public_procurement/index_en.htm

² <https://ted.europa.eu/TED/search/searchResult.do>; <https://data.europa.eu/euodp/lt/data/dataset/ted-csv>

Ekonominio bendradarbiavimo ir plėtros organizacijos (EBPO) rekomendacijos dėl viešųjų pirkimų sistemos efektyvumo vertinimo



EBPO viešųjų pirkimų sistemos vertinimui rekomenduoja naudoti šias priemones³:

- Viešųjų pirkimų sistemų vertinimo metodika (Methodology for Assessing Procurement Systems (MAPS))⁴;
- Viešųjų pirkimų sistemos efektyvumo įvertinimo rodikliai (Key Performance Indicators (KPIs))⁵;
- EBPO viešojo sektoriaus apžvalga (OECD Government at a Glance report)⁶.

Lietuvos viešųjų pirkimų sistemos vertinimui naudojami rodikliai

- Lietuvos Respublikos Vyriausybės programos įgyvendinimo planas, kuriuo patvirtinti rodikliai ir jų siektinos reikšmės.⁷
- Viešųjų pirkimų tarnybos (Tarnyba) EK ir EBPO naudojamų / rekomenduojamų naudoti rodiklių pagrindu sukurta viešųjų pirkimų stebėsenos rodiklių sistema, kuri nuolat tobulinama, o rodiklių reikšmės atnaujinamos ir skelbiamos Tarnybos tinklalapyje.⁸

3 <http://www.oecd.org/governance/procurement/toolbox/principlestools/assessment/>

4 <http://www.mapsinitiative.org/>

5 T. p., kaip 3.

6 <http://www.oecd.org/governance/govata glance.htm>

7 <https://www.e-tar.lt/portal/lt/legalAct/2389544007bf11e79ba1ee3112ade9bc/mXsebbCuck>

8 <https://vpt.lrv.lt/lt/administracine-informacija/metines-veiklos-ataskaitos-1>

Viešųjų pirkimų vertinimo rodikliai



Viešųjų pirkimų vertinimo rodiklius galima skirti į dvi grupes:

- Bendrieji viešųjų pirkimų vertinimo rodikliai, naudojami šalies viešųjų pirkimų sistemos efektyvumui matuoti.

Šių rodiklių reikšmės apskaičiuojamos pagal perkančių organizacijų ir perkančiųjų subjektų (toliau – pirkimų vykdytojai) viešai skelbiamą pirkimų informaciją:

- ✓ Centrinėje viešųjų pirkimų informacinėje sistemoje (toliau – CVP IS) – viešojo pirkimo arba pirkimo (toliau – pirkimas) procedūrų ataskaitų (toliau – pirkimų procedūrų ataskaitos) duomenis; viešojo pirkimo sutarčių, pirkimo sutarčių ir vidaus sandorių ataskaitų (toliau – pirkimų metinės ataskaitos)⁹ duomenis; pirkimo–pardavimo sutarčių, skelbiamų CVP IS sutarčių viešinimo posistemėje (toliau – sutartys)¹⁰ duomenis;
 - ✓ centrinių perkančiųjų organizacijų duomenis apie pirkimų vykdytojų centralizuotai atliktus pirkimus (toliau – pirkimai per CPO);
 - ✓ skelbimų apie sutarties skyrimą duomenis, skelbiamus „Europos Sąjungos oficialiojo leidinio“ internetiniame priede TED (angl. „Tenders Electronic Daily“) ir kaupiamus Europos Sąjungos atvirųjų duomenų portale.¹¹
- Pirkimų vykdytojų organizacijose naudojami viešųjų pirkimų vertinimo rodikliai, skirti atskirų organizacijų vykdomų viešųjų pirkimų efektyvumo matavimui.

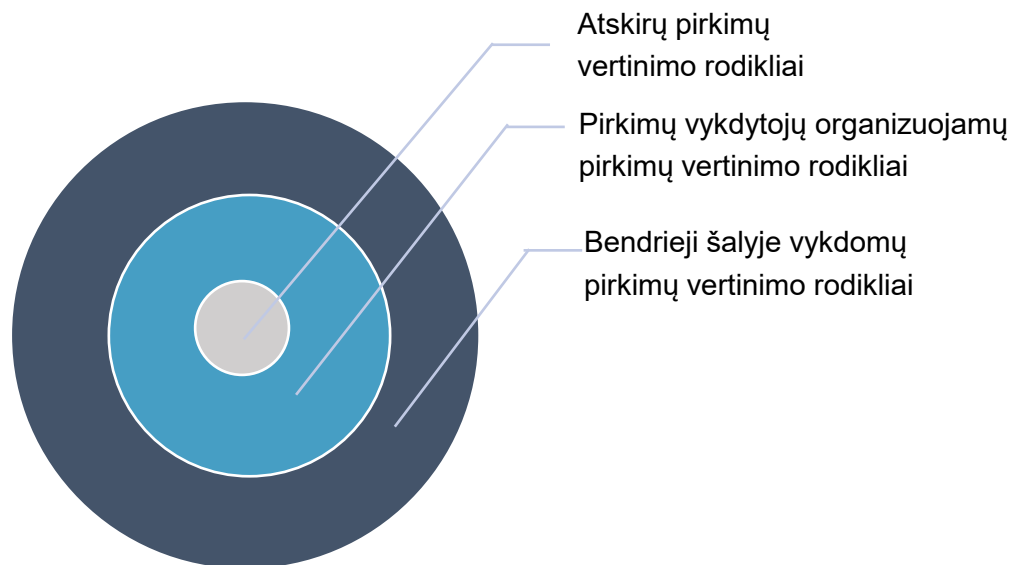
Šių rodiklių reikšmės apskaičiuojamos, naudojant pirkimų vykdytojų atliekamas jų vykdomų viešųjų pirkimų stebėsenos rezultatus.

9 <https://cvpp.eviesiejipirkimai.lt/ReportsOrProtocol>

10 http://www.cvpp.lt/index.php?option=com_vptpublic&task=sutartys&Itemid=109

11 T. p., kaip 2.

Pirkimų vertinimo rodiklių struktūra



Toliau lentelėje pateikiami šalyje naudojami pagrindiniai viešųjų pirkimų sistemos vertinimo rodikliai ir pirkimų vykdytojų organizacijoms rekomenduotini jų vykdomų viešųjų pirkimų vertinimo rodikliai, jų trumpas aprašymas, reikšmių apskaičiavimui naudojami duomenų šaltiniai ir rodiklių siektinos reikšmės ar tendencijos.

Tarnyba, siekdama palengvinti pirkimų vykdytojams atlikti savo vykdomų pirkimų stebėseną pagal pirkimų vertinimo rodiklius, rengia atskirų rodiklių reikšmių stebėsenos pagal pirkimų vykdytojus priemones, pvz. „vieno tiekėjo“ pirkimų stebėseną¹², sutarčių viešinimo stebėseną.¹³ Pirkimų vykdytojai šių priemonių pagalba gali nustatyti savo organizacijos vykdytų pirkimų atitinkamo rodiklio reikšmę. Ateityje Tarnyba planuoja parengti panašias priemones kitų rodiklių stebėsenai.

¹² <https://vpt.lrv.lt/2018-2019-m-vieno-tiekejo-pirkimai>

¹³ <https://vpt.lrv.lt/2018-m-sutarciu-viesinimo-stebesena>

Bendrieji šalyje vykdomų pirkimų vertinimo rodikliai

1 lentelė

Nr.	Simbolis	Rodiklis	Aprašymas	Apskaičiavimas ir duomenų šaltiniai	Siektina reikšmė (jei nustatyta) ar tendencija
1.1. Viešųjų pirkimų apimtis					
1.1.1.	S	Bendra viešiesiems pirkimams išleidžiama suma, Eur	Rodiklis parodo viešųjų pirkimų būdu sudaromų sutarčių vertę.	Rodiklis apskaičiuojamas pagal pirkimų vykdytojų pateiktose pirkimų procedūru, pirkimų metinėse ir per CPO vykdytų pirkimų ataskaitose nurodytą įvykusių pirkimų sutarčių vertę.	–
1.1.2.	NP	Bendras viešųjų pirkimų skaičius	Rodiklis parodo įvykusių viešųjų pirkimų skaičių.	Rodiklis apskaičiuojamas pagal pirkimų vykdytojų pateiktose pirkimų procedūru, pirkimų metinėse ir per CPO vykdytų pirkimų ataskaitose nurodytą įvykusių pirkimų skaičių.	–

1.1.3.	RS_A	Procentinė viešųjų pirkimų vertės dalis nuo bendrų valdžios sektoriaus išlaidų, proc.	Rodiklis parodo, kokią dalį valdžios institucijų išlaidų sudaro bendra viešųjų pirkimų vertė.	Rodiklis apskaičiuojamas bendrą įvykusių viešųjų pirkimų vertę lyginant su valdžios sektoriaus išlaidomis pagal pirkimų vykdytojų pateiktose pirkimų procedūrų, pirkimų metinėse ir per CPO vykdytų pirkimų ataskaitose apie įvykusių pirkimus nurodytą sudarytų sutarčių vertę bei Statistikos departamento rodiklių duomenų bazėje pateiktus duomenis. ¹⁴	–
1.1.4.	RS_B	Procentinė viešųjų pirkimų vertės dalis nuo viso šalies biudžeto išlaidų, proc.	Rodiklis parodo, kokią dalį šalies biudžeto išlaidų sudaro bendra viešųjų pirkimų vertė.	Rodiklis apskaičiuojamas bendrą įvykusių viešųjų pirkimų vertę lyginant su šalies biudžeto išlaidomis pagal pirkimų vykdytojų pateiktose pirkimų procedūrų, pirkimų metinėse ir per CPO vykdytų pirkimų ataskaitose apie įvykusių pirkimus nurodytą sudarytų sutarčių vertę bei Statistikos departamento rodiklių duomenų bazėje pateiktus duomenis. ¹⁵	–

¹⁴ <https://goo.gl/W1KN77>

¹⁵ T. p., kaip 14.

1.1.5.	RS_N	Viešųjų pirkimų vertės dalis nuo šalies bendrojo vidaus produkto (BVP), proc.	Rodiklis parodo, kokią dalį šalies BVP sudaro bendra viešųjų pirkimų vertė.	Rodiklis apskaičiuojamas bendrą įvykusių viešųjų pirkimų vertę lyginant su šalies BVP pagal pirkimų vykdytojų pateiktose pirkimų procedūrų, pirkimų metinėse ir per CPO vykdytų pirkimų ataskaitose apie įvykusius pirkimus nurodytą sudarytų sutarčių vertę bei Statistikos departamento rodiklių duomenų bazėje pateiktus duomenis ¹⁶ .	–
1.2. Viešųjų pirkimų efektyvumas					
1.2.1.	D	Pirkimų procedūrų trukmė, dienomis	Rodiklis parodo, kiek vidutiniškai trunka procedūros nuo paskelbimo apie pirkimą iki sutarties sudarymo.	Rodiklis apskaičiuojamas vertinant kalendorinėmis dienomis visų įvykdytų tarptautinių ir supaprastintų (be mažos vertės pirkimų) vidutinę procedūrų vykdymo trukmę pagal pirkimų procedūrų ataskaitų duomenis.	Mažėjimas
1.2.2.	RNP_E	e-pirkimų skaičiaus / vertės dalis nuo visų pirkimų skaičiaus / vertės, proc.	Rodiklis parodo e-pirkimų skaičiaus / vertės dalį nuo bendro pirkimų skaičiaus / vertės.	Rodiklis apskaičiuojamas kaip e-pirkimų skaičiaus / vertės ir bendro pirkimų skaičiaus / vertės santykis pagal CVP IS skelbimų apie pirkimus, pirkimų procedūrų ataskaitų duomenis.	Didėjimas Siekтина reikšmė 100 proc. ¹⁷

¹⁶ T. p., kaip 14

¹⁷ Vadovaujantis Lietuvos Respublikos viešųjų pirkimų įstatymo 22 str. ir Lietuvos Respublikos pirkimų, atliekamų vandentvarkos, energetikos, transporto ar pašto paslaugų srities perkančiųjų subjektų, įstatymo 34 str. nuostatomis.

1.2.3.	RNP_C	Centralizuotų pirkimų skaičiaus / vertės dalis nuo visų pirkimų skaičiaus / vertės, proc.	Rodiklis parodo, kokią pirkimų (tarptautinių ir supaprastintų) dalį užima centralizuoti pirkimai (pagal vertę ir pagal skaičių).	Rodiklis apskaičiuojamas kaip centralizuotai vykdytų pirkimų santykis su visais įvykusiais pirkimais (pagal vertę ir skaičių) pagal pirkimų procedūrų ir per CPO vykdytų pirkimų ataskaitų duomenis.	Didėjimas
1.2.4.	RNP_T	Bendrai atliekamų pirkimų skaičiaus / vertės dalis nuo visų pirkimų skaičiaus / vertės, proc.	Rodiklis parodo, kaip dažnai pirkimų vykdytojai perka kartu. Bendrai atliekami pirkimai dažnai lemia geresnes kainas, sudaro galimybes keistis gerąja praktika, mažinti administracinę naštą.	Rodiklis apskaičiuojamas kaip pirkimų, kuriuos vykdė keli pirkimų vykdytojai (bendrai atliekami pirkimai ¹⁸), santykis su visais įvykusiais pirkimais (pagal skaičių ir pagal vertę). Rodiklis gali būti apskaičiuojamas pagal šiuos duomenų šaltinius: <ol style="list-style-type: none"> 1. CVP IS duomenimis – pagal pirkimų procedūrų ir per CPO vykdytų tarptautinių ir supaprastintų pirkimų ataskaitų duomenis. 2. TED duomenimis – pagal tarptautinių skelbimų apie pirkimo sutarties skyrimą duomenis. 	Didėjimas

¹⁸ Vadovaujantis Lietuvos Respublikos viešųjų pirkimų įstatymo 84 ir 85 str. nuostatomis ir Lietuvos Respublikos pirkimų, atliekamų vandentvarkos, energetikos, transporto ar pašto paslaugų srities perkančiųjų subjektų, įstatymo 92 ir 93 str. nuostatomis.

1.2.5.	RNP_EA	Pirkimų, kuriems taikytas elektroninis aukcionas, vertės dalis nuo visų pirkimų vertės, proc.	Rodiklis parodo, kokią dalį bendros viešųjų pirkimų vertės sudaro pirkimai, kuriems buvo taikyta elektroninio aukciono procedūra.	Rodiklis apskaičiuojamas kaip pirkimų, kuriems taikyta elektroninio aukciono procedūra, sudarytų sutarčių vertės santykis su visų įvykusių pirkimų sudarytų sutarčių verte pagal skelbimų ir pirkimų procedūrų ataskaitų duomenis.	Didėjimas 2020 m. – ne mažiau, kaip 2 proc. ¹⁹
1.2.6.	RNP_K	Atliktų rinkos konsultacijų ²⁰ skaičiaus dalis nuo bendro įvykusių pirkimų skaičiaus, proc.	Rodiklis parodo pirkimų vykdytojų dialogo su rinkos dalyviais dažnį. Rinkos konsultacijos leidžia pirkimų vykdytojams tinkamai pasirengti pirkimui, o potencialiems tiekėjams geriau suprasti pirkimų vykdytojų poreikius, parengti konkurencingus, kriterijus atitinkančius pasiūlymus.	Rodiklis apskaičiuojamas kaip CVP IS paskelbtų rinkos konsultacijų skaičiaus ir bendro įvykusių pirkimų skaičiaus santykis pagal pirkimų vykdytojų paskelbtų rinkos konsultacijų skaičių bei pirkimų procedūrų ir per CPO vykdytų pirkimų ataskaitose nurodytą įvykusių pirkimų skaičių.	Didėjimas

¹⁹ T. p., kaip 7.

²⁰ Be neskelbtų CVP IS rinkos konsultacijų.

1.2.7.	RNP_M	Pirkimų, kuriems taikytas kainos (sąnaudų) ir kokybės santykio ar sąnaudų kriterijus, vertės / skaičiaus dalis nuo visų pirkimų vertės / skaičiaus, proc.	Rodiklis parodo, kokią dalį visų pirkimų sudaro pirkimai, kuriems taikytas kainos (sąnaudų) ir kokybės santykio ar sąnaudų kriterijus. Didesnė rodiklio reikšmė parodo, kad orientuojamasi į tam tikrus siektinus kriterijus, t. y. kokybę, naudą, aplinkos apsaugą ir t. t.	Rodiklis apskaičiuojamas pagal pirkime taikytą pasiūlymų vertinimo kriterijų kaip pirkimų, kuriems taikytas kainos (sąnaudų) ir kokybės santykio ar sąnaudų kriterijus, vertės / skaičiaus santykis su visų įvykusių pirkimų verte / skaičiumi pagal pirkimų procedūrų ir per CPO vykdytų pirkimų ataskaitų duomenis.	Didėjimas 2020 m. – Ne mažiau, kaip 30 proc. ²¹
--------	-------	---	--	---	---

1.3. Viešųjų pirkimų atvirumas, skaidrumas

1.3.1.	RSP	Skelbiamų pirkimų vertės dalis nuo visų įvykusių pirkimų vertės, proc.	Rodiklis parodo viešai skelbiamų pirkimų, atliktų konkurencingais pirkimo būdais, vertę. Didesnė rodiklio reikšmė rodo, kad pasiūlymus viešuosiuose pirkimuose galėjo pateikti daugiau tiekėjų. Taip pat parodo didesnę pirkimų skaidrumą, nes apie daugiau pirkimų buvo paskelbta viešai.	Rodiklis apskaičiuojamas, kaip skelbtų pirkimų procedūrų metu sudarytų sutarčių vertės santykis su visų įvykusių pirkimų procedūrų metu sudarytų sutarčių verte pagal pirkimų vykdytojų pateiktų pirkimų procedūrų ir per CPO vykdytų pirkimų ataskaitų duomenis.	Didėjimas Siektina reikšmė 100 proc.
--------	-----	--	--	---	---

²¹ T. p., kaip 7.

1.3.2.	RNP_PC	Paviešintų sutarčių dalis, proc.	Rodiklis parodo CVP IS paskelbtų sutarčių, kurias pirkimo vykdytojai privalo viešinti pagal viešųjų pirkimų nuostatas ²² , dalį nuo visų pirkimų vykdytojų sudarytų sutarčių.	Rodiklis apskaičiuojamas kaip pirkimų vykdytojų CVP IS sutarčių viešinimo posistemėje paskelbtų sutarčių skaičiaus santykis su visų pirkimų vykdytojų sudarytų sutarčių skaičiumi, nurodytu pirkimų vykdytojų CVP IS paskelbtose pirkimų procedūrose, metinėse pirkimų bei per CPO vykdytų pirkimų ataskaitose.	Didėjimas Siektina reikšmė 100 proc.
1.3.3.	NWP	Neskelbiamų tarptautinės vertės derybų skaičius	Rodiklis parodo neskelbiamų tarptautinės vertės derybų skaičiaus dinamiką.	Rodiklis apskaičiuojamas kaip tarptautinės vertės pirkimų procedūrų, vykdytų neskelbiamų derybų būdu, skaičius, pagal pirkimų vykdytojų CVP IS paskelbtų pirkimų procedūrų ataskaitų duomenis.	Mažėjimas
1.4. Konkurencinė viešųjų pirkimų aplinka					
1.4.1.	C_AN	Vidutinis dalyvių / pasiūlymų skaičius	Vidutinis pasiūlymų skaičius pirkimuose (be pirkimų, vykdytų siekiant sudaryti preliminarįsias sutartis, sukurti dinaminę pirkimų sistemą).	Rodiklis parodo pasiūlymų konkurencingumą viešuosiuose pirkimuose. Rodiklis apskaičiuojamas pagal pirkimų vykdytojų CVP IS paskelbtose pirkimų procedūrų ataskaitose nurodytą pateiktų pasiūlymų skaičių kiekvienai pirkimo objekto daliai atskirai, neįtraukiant atmestų pasiūlymų.	Didėjimas

²² Vadovaujantis Lietuvos Respublikos viešųjų pirkimų įstatymo (toliau – VPĮ) 86 str. 9 d. ir Lietuvos Respublikos pirkimų, atliekamų vandentvarkos, energetikos, transporto ar pašto paslaugų srities perkančiųjų subjektų, įstatymu (toliau – PĮ) 94 str. 9 d. nuostatomis.

1.4.2.	C_OS	Pirkimų iš „vieno tiekėjo“ skaičiaus dalis, proc.	„Vieno tiekėjo“ pirkimai (be mažos vertės pirkimų).	<p>Rodiklis parodo viešųjų pirkimų dalį, kai konkurse dalyvavęs vienintelis tiekėjas neturėjo konkurencijos.</p> <p>Rodiklis gali būti apskaičiuojamas pagal šiuos duomenų šaltinius:</p> <ol style="list-style-type: none"> 1. CVP IS duomenimis – rodiklis apskaičiuojamas pagal viešųjų pirkimų procedūrų ataskaitų preliminariosios pasiūlymų eilės duomenis apie pateiktų pasiūlymų skaičių kiekvienai pirkimo objekto daliai atskirai, neįtraukiant atmestų pasiūlymų. 2. TED duomenimis – rodiklis apskaičiuojamas pagal tarptautinių skelbimų apie pirkimo sutarties skyrimą duomenis apie gautų pasiūlymų skaičių (įskaitant atmestus pasiūlymus). 	Mažėjimas
--------	------	---	---	---	-----------

1.4.3.	C_SM	Smulgiojo ir vidutinio verslo (SVV) įmonių, laimėjusių viešuosius pirkimus, skaičiaus dalis nuo visų pirkimus laimėjusių įmonių skaičiaus, proc. Pirkimų, kuriuos laimėjo SVV, vertės dalis nuo visų pirkimų vertės, proc.	Rodiklis parodo, kokią procentinę dalį sudaro viešuosiuose pirkimuose laiminčios SVV įmonės ir kokia yra procentinė šių įmonių sudarytų sutarčių vertės dalis.	Rodiklis apskaičiuojamas pagal viešųjų pirkimų procedūrų ataskaitų ir per CPO vykdytų pirkimų ataskaitų duomenis arba CVP IS sutarčių viešinimo posistemės duomenis, išskiriant sutartis sudariusių SVV įmonių skaičiaus dalį nuo visų sutartis sudariusių tiekėjų skaičiaus ir su SVV įmonėmis sudarytų sutarčių vertės dalį nuo visų sudarytų sutarčių vertės. Tiekėjai, su kuriais buvo sudarytos viešųjų pirkimų sutartys, priskiriami SVV įmonių grupei pagal Statistikos departamento pateiktas įmonių charakteristikas.	Didėjimas
1.4.4.	C_FS	Užsienio tiekėjų, laiminčių pirkimus, skaičius dalis, proc.	Rodiklis parodo šalies viešųjų pirkimų rinkos atvirumo tarptautinei konkurencijai mastą.	Rodiklis apskaičiuojamas kaip pirkimų, kuriuose sutartys buvo sudarytos su užsienio tiekėjais, santykis su bendru įvykusių pirkimų skaičiumi pagal pirkimų procedūrų ir per CPO vykdytų pirkimų ataskaitų duomenis.	Didėjimas
1.5. Strateginiai viešieji pirkimai					
1.5.1.	RNP_G	Žaliųjų pirkimų skaičiaus / vertės dalis, proc.	Rodiklis parodo, kokia yra žaliųjų pirkimų (skaičius, vertė) dalis, palyginti su visų pirkimų apimtimi (skaičiumi, verte).	Rodiklis apskaičiuojamas, kaip žaliųjų pirkimų skaičiaus / vertės santykis su visų įvykusių pirkimų procedūrų skaičiumi / verte pagal pirkimų procedūrų ir per CPO vykdytų pirkimų ataskaitų duomenis.	Didėjimas 2020 m. – ne mažiau, kaip 50 proc. ²³

²³ <https://www.e-tar.lt/portal/lt/legalAct/TAR.7BD90628EAE1/jSctKAmRte>

1.5.2.	RNP_I	Inovatyvių pirkimų skaičiaus / vertės dalis, proc.	Rodiklis parodo, kokia yra inovatyvių pirkimų dalis, palyginti su visais pirkimais.	Rodiklis apskaičiuojamas kaip inovatyvių pirkimų skaičiaus / vertės santykis su visų įvykusių pirkimų skaičiumi / verte pagal pirkimų procedūrų ir per CPO vykdytų pirkimų ataskaitų duomenis.	Didėjimas 2020 m. – ne mažiau, kaip 5 proc. ²⁴
1.5.3.	RNP_R	Rezervuotų pirkimų vertės dalis, proc.	Rodiklis parodo, kokia yra supaprastintų pirkimų, vykdomų pagal Viešųjų pirkimų įstatymo 23 str. 2 d. nuostatas, vertės dalis nuo visų per kalendorinius metus atliktų supaprastintų pirkimų vertės (įskaitant ir mažos vertės pirkimus).	Rodiklis apskaičiuojamas kaip metinėse pirkimų ataskaitose ir per CPO vykdytų pirkimų ataskaitose pateiktos rezervuotų pirkimų vertės santykis su visų įvykusių supaprastintų pirkimų (įskaitant mažos vertės pirkimus) verte, nurodoma pirkimų procedūrų, metinėse pirkimų ataskaitose ir per CPO vykdytų pirkimų ataskaitose.	Didėjimas Ne mažiau kaip 2 proc. ²⁵

Bendruosius šalies viešųjų pirkimų vertinimui naudojamus rodiklius gali naudoti ir pirkimų vykdytojai, vertindami savo organizacijoje vykdomus pirkimus. Vertinant organizacijos pirkimus, rekomenduojama išskirti tarptautinius, supaprastintus ir mažos vertės pirkimus, bei atskirai vertinti prekių, paslaugų ir darbų pirkimus.



²⁴ Vadovaujantis Lietuvos inovacijų plėtros 2014–2020 metų programoje nustatytais tikslais ir jų reikšmėmis, <https://www.e-tar.lt/portal/lt/legalAct/ab492740723811e3b29084acd991add8>
²⁵ Vadovaujantis Lietuvos Respublikos viešųjų pirkimų įstatymo 23 str. 2 d. nuostatomis (<https://www.e-tar.lt/portal/lt/legalAct/TAR.C54AFFAA7622/KDNLaWRC1r>).

Pirkimų vertinimo rodikliai pirkimų vykdytojo organizacijoje

2 lentelė

Nr.	Simbolis	Rodiklis	Aprašymas	Apskaičiavimas ir duomenų šaltiniai	Siektina reikšmė (jei nustatyta) ar tendencija
2.1. Pirkimų vykdymo trukmė					
2.1.1.	AD	Vidutinė pirkimo procedūrų vykdymo trukmė, dienomis	Rodiklis parodo, kiek vidutiniškai laiko trunka viešųjų pirkimų vykdymas nuo poreikio nustatymo iki pirkimo sutarties sudarymo.	Rodiklis apskaičiuojamas vertinant kalendorinėmis dienomis visų pirkimo vykdytojo organizacijoje vykdytų tarptautinių, supaprastintų ir mažos vertės pirkimų vidutinę vykdymo trukmę. Galima atskirai vertinti prekių, paslaugų ir darbų pirkimų vykdymo trukmę.	Nenustatoma bendra siektina reikšmė. Viena rodiklio dedamoji reikšmė turėtų ilgėti, kita – trumpėti.
2.1.1.1.	ADF	Vidutinė pasirengimo pirkimui trukmė (nuo poreikio nustatymo iki skelbimo paskelbimo), dienomis	Rodiklis parodo, kiek vidutiniškai pirkimų vykdytojo organizacijoje skiriama laiko pirkimo pasirengimui.	Rodiklis apskaičiuojamas vertinant kalendorinėmis dienomis visų pirkimų vykdytojo organizacijoje vykdytų tarptautinių, supaprastintų ir mažos vertės pirkimų vidutinę pasirengimo pirkimui trukmę. Laikotarpis skaičiuojamas nuo poreikio atsiradimo iki paskelbimo apie pirkimą. Ilgėjantis laikotarpis turėtų rodyti atsakingesnę pasirengimą pirkimui.	Didėjimas EK rekomendacijomis, pasirengimo etapas turėtų trukti 6-12 mėnesių.


2.1.1.2.	ADP	Vidutinė pirkimo procedūrų trukmė, dienomis	Rodiklis parodo, kiek vidutiniškai pirkimų vykdytojo organizacijoje trunka procedūros nuo paskelbimo apie pirkimą iki sutarties sudarymo.	Rodiklis apskaičiuojamas vertinant kalendorinėmis dienomis visų pirkimų vykdytojo organizacijoje vykdytų tarptautinių, supaprastintų ir mažos vertės pirkimų vidutinę procedūrų vykdymo trukmę.	Nenustatoma bendra siektina reikšmė. Vieno rodiklio dedamoji reikšmė turėtų ilgėti, kita – trumpėti
2.1.1.2.1.	ADP1	Vidutinis pasiūlymų pateikimo terminas, dienomis	Rodiklis parodo, kiek vidutiniškai pirkimų vykdytojas suteikia laiko tiekėjams parengti pasiūlymus.	Rodiklis apskaičiuojamas vertinant kalendorinėmis dienomis visų pirkimų vykdytojo organizacijoje vykdytų tarptautinių, supaprastintų ir mažos vertės pirkimų vidutinę pasiūlymų pateikimo trukmę. Laikotarpis skaičiuojamas nuo paskelbimo apie pirkimą iki pasiūlymų pateikimo dienos.	Didėjimas
2.1.1.2.2.	ADP2	Vidutinė pasiūlymų vertinimo trukmė, dienomis	Rodiklis parodo, kiek vidutiniškai trunka pasiūlymų vertinimas.	Rodiklis apskaičiuojamas vertinant kalendorinėmis dienomis visų pirkimų vykdytojo organizacijoje vykdytų tarptautinių, supaprastintų ir mažos vertės pirkimų vidutinę pasiūlymų vertinimo trukmę. Laikotarpis skaičiuojamas nuo pasiūlymų pateikimo iki sutarties sudarymo.	Mažėjimas
2.1.2.	AS	Pirkimų vykdytojų komisijos darbo laiko santykio su bendra pirkimo procedūrų trukme, vidurkis, proc.	Rodiklis parodo, kokią vidutiniškai dalį bendros pirkimo procedūrų trukmės užima pirkimų vykdytojo komisijos darbo laikas nuo visos pirkimų procedūros trukmės.	Rodiklis apskaičiuojamas vertinant kalendorinėmis dienomis visų pirkimų vykdytojo organizacijoje vykdytų tarptautinių, supaprastintų ir mažos vertės pirkimų vykdymui pirkimų komisijos darbo laiko santykio su bendra pirkimų procedūrų trukme, vidurkį.	Mažėjimas

2.2. Pirkimų konkurencinė aplinka					
2.2.1.	A_AN	Vidutinis dalyvių skaičius	Rodiklis parodo kaip užtikrinama konkurencija skirtingoms pirkimo objekto rūšims (prekėms, paslaugoms, darbams bei jų rūšims).	Rekomenduojama atlikti pateiktų pasiūlymų skaičiaus kiekvienai pirkimo objekto daliai stebėseną pagal pirkimo objekto rūšis (prekės, paslaugos, darbai) bei pagal smulkesnes jų grupes (pvz., pagal atskirus BVPŽ kodus).	Didėjimas Maksimali reikšmė nenustatoma. Siektina rodiklio reikšmė turėtų būti ne mažesnė nei 3.
2.2.3.	A_CN	Pagrįstų pretenzijų skaičius dalies vidurkis, proc.	Rodiklis parodo, pirkimų, dėl kurių pirkimų vykdytojas gavo pagrįstas pretenzijas (kurių nagrinėjimo rezultatai buvo tiekėjo naudai) dalį nuo visų jo vykdytų pirkimų skaičiaus.	Rodiklis apskaičiuojamas kaip vykdytų pirkimų, dėl kurių buvo gautos pagrįstos pretenzijos, skaičiaus santykis su visų vykdytų pirkimų skaičiumi.	Mažėjimas
2.2.4.	SI	Tiekėjų dalis, su kuriais sudaroma pakartotinė sutartis dėl tos pačios pirkimo objekto rūšies, proc.	Rodiklis parodo tam tikro tiekėjo „prisirišimą“ prie pirkimų vykdytojo, kuomet stebimas pasikartojantis sutarčių sudarymas.	Rodiklis skaičiuojamas nuo visų sudarytų sutarčių per tam tikrą laikotarpį. Jei per pastaruosius 3 metus su tiekėju jau buvo sudaryta sutartis dėl tos paties pirkimo objekto rūšies, sutartį rekomenduojama priskirti prie pakartotinių sutarčių su tuo pačiu tiekėju.	Mažėjimas
2.2.5.	SR	Tiekėjų, susijusių su pirkimų vykdytoju	Rodiklis parodo, kiek tiekėjų, laiminčių pirkimus	Rodiklis nustatomas vadovaujantis Registrų centro, Vyriausiosios tarnybinės etikos	Mažėjimas

		organizacijoje dirbančiais asmenimis, sudarytų sutarčių dalis, proc.	giminystės, svainystės ar kitais ryšiais yra susiję su pirkimų vykdytojo organizacijoje dirbančiais asmenimis.	komisijos ir kitais pirkimų vykdytojo organizacijai prieinamais duomenimis, vertinant laimėjusių tiekėjų akcininkų, vadovų ar darbuotojų ryšius su pirkimų vykdytojo organizacijos darbuotojais. Matuojama procentais, lyginant sutarčių skaičių, kur nustatytos tiekėjų ir darbuotojų sąsajos, su bendru sudarytų sutarčių skaičiumi.	
2.3. Pirkimų efektyvumas					
2.3.1	TSM	Sutaupyta lėšų, proc.	Rodiklis parodo, kiek lėšų buvo numatyta išleisti pirkimų vykdytojo vykdytiems pirkimams ir kiek buvo išleista faktiškai <i>arba</i> kiek lėšų per metus vykdant pirkimus buvo išleista mažiau, nei įsigijus tas pačias prekes, paslaugas ar darbus rinkoje vyraujančiomis kainomis.	Rodiklis gali būti nustatomas kaip visų pirkimo vykdytojo organizacijoje vykdytų pirkimų planuojamos vertės ir faktiškai įvykdytos sutarties vertės skirtumo dalių nuo planuojamos pirkimo vertės vidurkis <i>arba</i> susumuojant visų per metus vykdytų pirkimų vykdytojo organizacijoje sutaupyta lėšų, įsigijus prekes, paslaugas ar darbus mažesnėmis, nei rinkoje vyraujančiomis kainomis.	Didėjimas
2.3.2.	AC	Vidutinė pirkimų vykdymo kaina (dalis, proc. arba vertė, Eur)	Rodiklis parodo pirkimų vykdymui skirtų sąnaudų santykį su sudarytų sutarčių verte, proc. <i>arba</i>	Rodiklis nustatomas suskaičiuojant visas per metus pirkimų vykdymui skirtas sąnaudas dalinant iš bendros pirkimų sutarčių vertės <i>arba</i>	Mažėjimas

			pirkimų vykdymui skirtų sąnaudų santykį su įvykdytų pirkimų skaičiumi.	suskaičiuojant visas per metus pirkimų vykdymui skirtas sąnaudas dalinant iš bendro vykdytų pirkimų skaičiaus.	
2.3.3.	A_AW	Vidutinis pirkimo sutarčių vertinimo balas	Rodiklis parodo, kaip bendrai vertinama pirkimų vykdytojo organizacijos sudarytų pirkimo sutarčių sėkmė.	Rodiklis apskaičiuojamas išvedant visų sutarčių vertinimo dedamųjų dalių (3.3.3 punkto) vidurkį. Kadangi 3.3.3 p. išvardintų rodiklio dedamųjų dalių matavimo vienetai ir siektinos reikšmės ar tendencijos skiriasi, rekomenduojama kiekvieno iš jų reikšmę priskirti reikšmių intervalams, pvz., „labai gerai“, „gerai“, „vidutiniškai“, „nepatenkinamai, kiekvienam intervalui suteikiant įvertį (pvz., 10 balų sistemoje).	Didėjimas

Vertinant pirkimų efektyvumą pirkimų vykdytojai turėtų vertinti kiekvieno didesnės vertės pirkimo rezultatyvumo ir efektyvumo rodiklius. Pirkimų vykdytojai, kurių organizacijoje kasmet atliekama daug pirkimų, gali numatyti, kad vertins tik tuos pirkimus, kurių vertė viršija pavyzdžiui 10 000,00 eurų. Jeigu vykdomų pirkimų skaičius nėra didelis, gali būti vertinami visi pirkimai, dėl kurių sudaroma sutartis raštu.



Atskirų pirkimų vertinimo rodikliai pirkimų vykdytojo organizacijoje

3 lentelė

Nr.	Simbolis	Rodiklis	Aprašymas	Apskaičiavimas ir duomenų šaltiniai	Siektina reikšmė (jei nustatyta) ar tendencija
3.1. Atskiro pirkimo vykdymo trukmė					
3.1.1.	D	Pirkimo procedūrų vykdymo trukmė, dienomis	Rodiklis parodo, kiek laiko truko viešųjų pirkimų vykdymas nuo poreikio nustatymo iki pirkimo sutarties sudarymo.	Rodiklis apskaičiuojamas, vertinant kalendorinėmis dienomis konkretaus pirkimo vykdymo trukmę.	Nenustatoma bendra siektina reikšmė. Viena rodiklio dedamoji reikšmė turėtų ilgėti, kita – trumpėti.
3.1.1.1.	DF	Pasirengimo pirkimui trukmė (nuo poreikio nustatymo iki skelbimo)	Rodiklis parodo, kiek buvo skiriama laiko pirkimo pasirengimui.	Rodiklis apskaičiuojamas vertinant kalendorinėmis dienomis pasirengimo pirkimui trukmę. Laikotarpis skaičiuojamas nuo poreikio atsiradimo iki paskelbimo apie pirkimą.	Didėjimas

		paskelbimo), dienomis		Į šią trukmę įskaičiuojama rinkos konsultacijų vykdymo trukmė. Ilgėjantis laikotarpis turėtų rodyti atsakingesnį pasirengimą pirkimui, rinkos ir galimų alternatyvų išnagrinėjimą, kokybiškiau parengtas pirkimo sąlygas.	
3.1.1.2.	DP	Pirkimo procedūrų trukmė, dienomis	Rodiklis parodo, kiek truko procedūros nuo paskelbimo apie pirkimą iki sutarties sudarymo.	Rodiklis apskaičiuojamas vertinant kalendorinėmis dienomis pirkimo procedūrų vykdymo trukmę.	Nenustatoma bendra siektina reikšmė
3.1.1.2.1.	DP1	Pasiūlymų pateikimo terminas, dienomis	Rodiklis parodo, kiek pirkimų vykdytojo organizacija suteikė laiko tiekėjams parengti pasiūlymus.	Rodiklis apskaičiuojamas vertinant kalendorinėmis dienomis pasiūlymų pateikimo trukmę. Laikotarpis skaičiuojamas nuo paskelbimo apie pirkimą iki pasiūlymų pateikimo dienos. Ilgėjantis laikotarpis turėtų leisti tiekėjams geriau įvertinti reikalavimus, tinkamai pasirengti pirkimui, o tai turėtų didinti konkurenciją ir daryti teigiamą įtaką galutiniam rezultatui.	Didėjimas
3.1.1.2.2.	DP2	Pasiūlymų vertinimo trukmė, dienomis	Rodiklis parodo, kiek trunka pasiūlymų vertinimas.	Rodiklis apskaičiuojamas vertinant kalendorinėmis dienomis pirkimui pateiktų pasiūlymų vertinimo trukmę. Laikotarpis skaičiuojamas nuo pasiūlymų pateikimo iki sutarties sudarymo.	Mažėjimas

				Trumpėjantis laikotarpis rodytų, kad pirkimui tinkamai pasirengus, numčius pakankamą pasiūlymų pateikimo terminą, pasiūlymų vertinimas turėtų trumpėti.	
3.1.2.	DS	Pirkimų vykdytojo, komisijos darbo laiko santykis su bendra pirkimo procedūrų trukme, proc.	Rodiklis parodo, kokią dalį bendros pirkimo procedūrų trukmės užima pirkimų vykdytojo pirkimo komisijos darbo laikas nuo visos pirkimų procedūros trukmės.	Rodiklis apskaičiuojamas, vertinant kalendorinėmis dienomis visų pirkimų vykdytojo organizacijoje vykdytų tarptautinių, supaprastintų ir mažos vertės pirkimų vykdymui skirtų pirkimų komisijos darbo laiko santykį su bendra pirkimo procedūrų trukme.	Mažėjimas
3.2. Atskiro pirkimo konkurencinė aplinka					
3.2.1.	AN	Dalyvių skaičius	Rodiklis parodo, kiek dalyvių dalyvavo pirkime.	Rodiklis nustatomas pagal dalyvių, pateikusių pasiūlymus ar paraiškas ir neatmestų, skaičių kiekvienai pirkimo objekto daliai pagal pasiūlymų eilę.	Didėjimas
3.2.2.	AC	Pagrįstų pretenzijų dalis, proc.	Rodiklis parodo, kiek pirkimo vykdymo metu buvo gauta pretenzijų ir kiek iš jų tenkinta.	Rodiklis apskaičiuojamas vertinant pagrįstas ir nepagrįstas pretenzijas. Jeigu pirkimo vykdymo metu gauta ne viena pretenzija ir visos atmesto kaip nepagrįstos, turėtų būti peržiūrėti sprendimai.	Mažėjimas Siekiami reikšmė 0
3.3. Atskiro pirkimo / sutarties efektyvumas					
3.3.1.	SM	Sutaupytos lėšos, proc.	Rodiklis parodo, kiek lėšų buvo numatyta išleisti	Rodiklis gali būti nustatomas kaip planuojamos pirkimo vertės ir faktiškai	Didėjimas

			vykdytam pirkimui ir kiek buvo išleista faktiškai <i>arba</i> rodiklis parodo, kiek pirkimo sutarties vertė yra mažesnė už kainą, įsigijus tas pačias prekes, paslaugas ar darbus rinkoje vyraujančiomis kainomis.	įvykdytos (-ų) sutarties (-ių) vertės skirtumo dalis nuo planuojamos pirkimo vertės, proc. <i>arba</i> Rodiklis apskaičiuojamas lyginant sudarytos sutarties vertę su kaina, įsigijus tas pačias prekes, paslaugas ar darbus už vidutinę rinkos kainą.	
3.3.2.	C	Pirkimo vykdymo kaina, proc.	Rodiklis parodo pirkimo vykdymui skirtų sąnaudų santykį su pirkimo sudarytų sutarčių verte, proc.	Rodiklis nustatomas, kaip pirkimui skirtų sąnaudų santykis su pirkimo sutarties (-ių) verte, (proc.). Rodiklį rekomenduojama skaičiuoti tarptautiniams, supaprastintiems ir mažos vertės pirkimams.	Mažėjimas
3.3.3.	TCA	Pirkimo sutarties (-ių) rezultato balas	Rodiklis parodo įvykdytos sutarties sėkmingumą.	Rodiklis apskaičiuojamas išvedant vertinimo rodiklio dedamųjų dalių, nurodytų 3.3.3.1–3.3.3.5 punktuose, įverčių vidurkį. Kadangi 3.3.3.1–3.3.3.5. p. išvardintų rodiklio dedamųjų dalių siektinos reikšmės ar tendencijos skiriasi, rekomenduojama kiekvieno iš jų reikšmę priskirti reikšmių intervalams, pvz., „labai gerai“, „gerai“, „vidutiniškai“, „nepatenkinamai, kiekvienam intervalui suteikiant įvertį (pvz., 10 balų sistemoje).	Didėjimas

3.3.3.1	TS	Galutinė sumokėta suma, proc.	Rodiklis parodo, kiek sutarties vykdymo metu buvo sumokėta daugiau nei pradinės sutarties vertė.	Rodiklis apskaičiuojamas lyginant galutinę tiekėjui sumokėtą sumą (įvertinant sutarties pakeitimus ir su vertinamos sutarties vykdymu susijusius papildomus susitarimus) su pradinės sutarties verte. Matuojama procentais.	Iki 100 proc.
3.3.3.2.	CAT	Sutarties įvykdymo terminas, proc.	Rodiklis parodo, kiek pradinio sutarties įvykdymo termino data skiriasi nuo faktinės sutarties įvykdymo datos.	Rodiklis apskaičiuojamas, kaip pradinio sutarties įvykdymo termino datos skirtumas su faktine sutarties įvykdymo data – teigiamas, lygus 0, neigiamas– proporcingai lyginant su pradiniu sutarties terminu. Matuojama procentais.	Skirtumas tarp numatomos ir faktinės sutarties įvykdymo datos teigiamas arba lygus 0
3.3.3.3.	CM	Sutarčių pakeitimų dalis nuo visų sudarytų sutarčių skaičiaus, proc.	Rodiklis parodo, kokią dalį sutarčių pakeitimai sudaro nuo visų pirkimų vykdytojo sudarytų sutarčių skaičiaus, proc. Dažnas sutarčių sąlygų keitimas gali signalizuoti apie nepakankamai atsakingą viešųjų pirkimų proceso planavimą.	Rodiklis nustatomas kaip sutarčių pakeitimų skaičiaus dalis nuo visų sudarytų sutarčių skaičiaus, proc.	Mažėjimas
3.3.3.4.	CAS	Prekių, paslaugų ar darbų atitikimas	Rodiklis rodo, ar galutinis rezultatas pilnai atitinka	Rodiklis apskaičiuojamas lyginant techninės specifikacijos reikalavimus su galutiniu	Siekiami ne mažiau 98 proc., leidžiant 2 proc.

		techninei specifikacijai, proc.	pirkimo techninės specifikacijos reikalavimus.	rezultatu, skaičiuojant atskirų punktų atitiktį proc.	neesminių neatitikimų.
3.3.3.5.	CA	Prekių, paslaugų ar darbų kokybės vertinimas, balais	Rodiklis rodo, kaip sutarties rezultatą vertina galutinis naudotojas.	Rodiklis nustatomas apklausiant galutinius naudos gavėjus.	Didėjimas

Rekomendacijos pirkimų vykdytojams, atliekant viešųjų pirkimų stebėseną

Pirkimų vykdytojams planuojant, vykdant viešuosius pirkimus, rekomenduojama:

- nuolat stebėti šalyje naudojamų pagrindinių viešųjų pirkimų sistemos vertinimo rodiklių reikšmių dinamiką bei siekti šaliai numatytų rodiklių reikšmių / tendencijų savo organizacijos viešuosiuose pirkimuose;
- atlikti viešųjų pirkimų rodiklių pirkimų vykdytojo organizacijoje stebėseną, siekti nustatytų / nusistatytų rodiklių reikšmių, skelbti rodiklių reikšmes savo tinklalapyje.



Gairėse pateiktas sąrašas nėra baigtinis, pirkimo vykdytojai gali numatyti kitus vykdomų pirkimų efektyvumo vertinimo rodiklius, atsižvelgiant į pirkimų vykdytojo veiklos bei siekiamų tikslų specifiką. Taip pat nebūtina vertinti visų pateiktų rodiklių, o turėtų būti pasirinkti tik tie, kurie yra aktualūs pirkimų vykdytojui.

Dokumento versijos

Versija	Data	Pastabos, papildoma informacija
1.	2020-01-08	Pradinė dokumento versija . Šis dokumentas.

Naujausios versijos ieškokite [VPT svetainėje](#)