



Žalieji pirkimai

2019 m. vykdytų pirkimų rezultatų ataskaita



V I E Š Ū J Ū
P I R K I M Ū
T A R N Y B A

Turinys

Turinys.....	1
Įvadas.....	2
1. Bendra žaliųjų pirkimų apimtis (skaičius, vertė).....	3
2. Žaliųjų pirkimų, kai buvo perkami produktai, kurių pirkimams taikytini aplinkos apsaugos kriterijai, iš sąrašo, apimtis (skaičius, vertė).....	4
3. Bendra žaliųjų pirkimų vertė pagal pirkimo objekto rūšį.....	7
Išvados	8
Dokumento versijos	15

Įvadas

Informacija apie 2019 m. vykdytų žaliųjų pirkimų rezultatus parengta, apibendrinus viešojo pirkimo ir pirkimo procedūrų ataskaitų, kurias perkančiosios organizacijos ir perkantieji subjektai (toliau – Pirkimų vykdytojai) pateikė Viešųjų pirkimų tarnybai, duomenis.

Nustatyta:

- bendra 2019 m. vykdytų žaliųjų pirkimų apimtis (skaičius, vertė)¹;
- 2019 m. vykdytų žaliųjų pirkimų, kai buvo perkami produktai, kurių pirkimams taikytini aplinkos apsaugos kriterijai pagal sąrašą², apimtis (skaičius, vertė);
- bendros žaliųjų pirkimų vertės, kai buvo perkami produktai, kurių pirkimams taikytini aplinkos apsaugos kriterijai iš sąrašo, pasiskirstymas pagal produktus;
- kokią dalį 2019 m. vykdytos bendros pirkimų apimties (skaičius, vertė) sudarė bendra 2019 m. vykdytų žaliųjų pirkimų apimtis;
- kokią dalį 2019 m. vykdytos bendros pirkimų, kai buvo perkami produktai, kurių pirkimams taikytini aplinkos apsaugos kriterijai, iš sąrašo, apimties (skaičius, vertė) sudarė žaliųjų pirkimų, kai buvo perkami produktai, kurių pirkimams taikytini aplinkos apsaugos kriterijai, iš sąrašo, apimtis;
- bendros žaliųjų pirkimų vertės pasiskirstymas pagal pirkimo objekto rūšis (prekės, paslaugos, darbai).

Pateikti visų Pirkimų vykdytojų³ vykdytų žaliųjų pirkimų rezultatai.

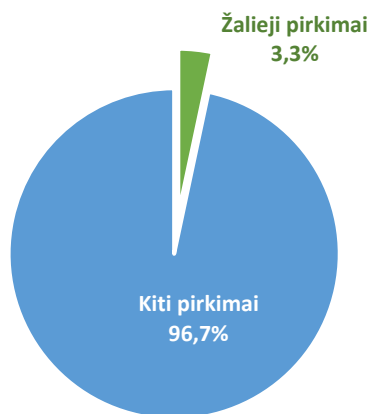
¹ Be mažos vertės pirkimų.

² Pagal Produktų, kurių viešiesiems pirkimams taikytini aplinkos apsaugos kriterijai, sąrašą, patvirtintą Lietuvos Respublikos aplinkos ministro 2011 m. birželio 28 d. įsakymu Nr. D1-508 (Lietuvos Respublikos aplinkos ministro 2017 m. rugpjūčio 22 d. įsakymo Nr. D1-672 redakcija).

³ Pagal Lietuvos Respublikos Vyriausybės 2010 m. liepos 21 d. nutarimo Nr. 1133 „Dėl Lietuvos Respublikos Vyriausybės 2007 m. rugpjūčio 8 d. nutarimo Nr. 804 „Dėl nacionalinės žaliųjų pirkimų įgyvendinimo programos patvirtinimo“ ir jį keitusių nutarimų pripažinimo netekusiais galios“ pakeitimo 2 punktą (Lietuvos Respublikos Vyriausybės 2017 m. spalio 11 d. nutarimo Nr. 828 redakcija).

1. Bendra žaliųjų pirkimų apimtis (skaičius, vertė)

Bendra visų Pirkimų vykdytojų vykdytų žaliųjų pirkimų vertė (178,7 mln. Eur) sudarė 3,3 proc. bendros pirkimų vertės (5 355,6 mln. Eur) (žr. 1.1 pav., 1 lentelę).



1.1 pav. Bendra 2019 m. vykdytų žaliųjų pirkimų vertė (proc.)

Bendras visų Pirkimų vykdytojų vykdytų žaliųjų pirkimų skaičius (198) sudarė 2,3 proc. bendro pirkimų skaičiaus (8 594) (žr. 1.2 pav., 1 lentelę).



1.2 pav. Bendras 2019 m. vykdytų žaliųjų pirkimų skaičius (proc.)

2. Žaliųjų pirkimų, kai buvo perkami produktai, kurių pirkimams taikytini aplinkos apsaugos kriterijai, iš sąrašo, apimtis (skaičius, vertė)

Bendra visų Pirkimų vykdytojų vykdytų žaliųjų pirkimų, kai buvo perkami produktai, kurių pirkimams taikytini aplinkos apsaugos kriterijai, iš sąrašo, vertė (164,8 mln. Eur) sudarė 7,2 proc. bendros pirkimų, kai buvo perkami produktai, kurių pirkimams taikytini aplinkos apsaugos kriterijai, iš sąrašo, vertės (2 287,2 mln. Eur), pirkimų skaičius (156) – 5,8 proc. bendro visų Pirkimų vykdytojų pirkimų skaičiaus (2 709) (žr. 2.1, 2.2 pav., 1 lentelę).

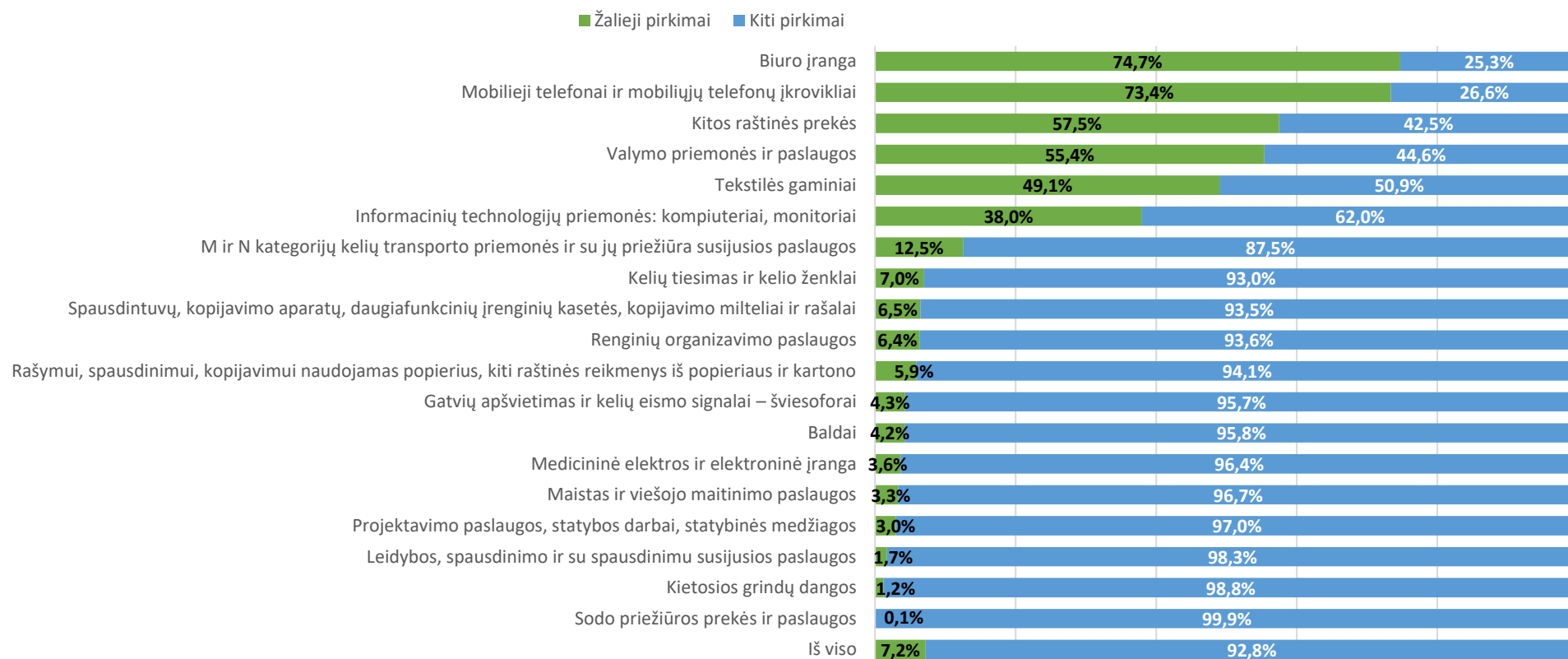


2.1 pav. Bendra 2019 m. vykdytų žaliųjų pirkimų, kai buvo perkami produktai, kurių pirkimams taikytini aplinkos apsaugos kriterijai, iš sąrašo, vertė (proc.)



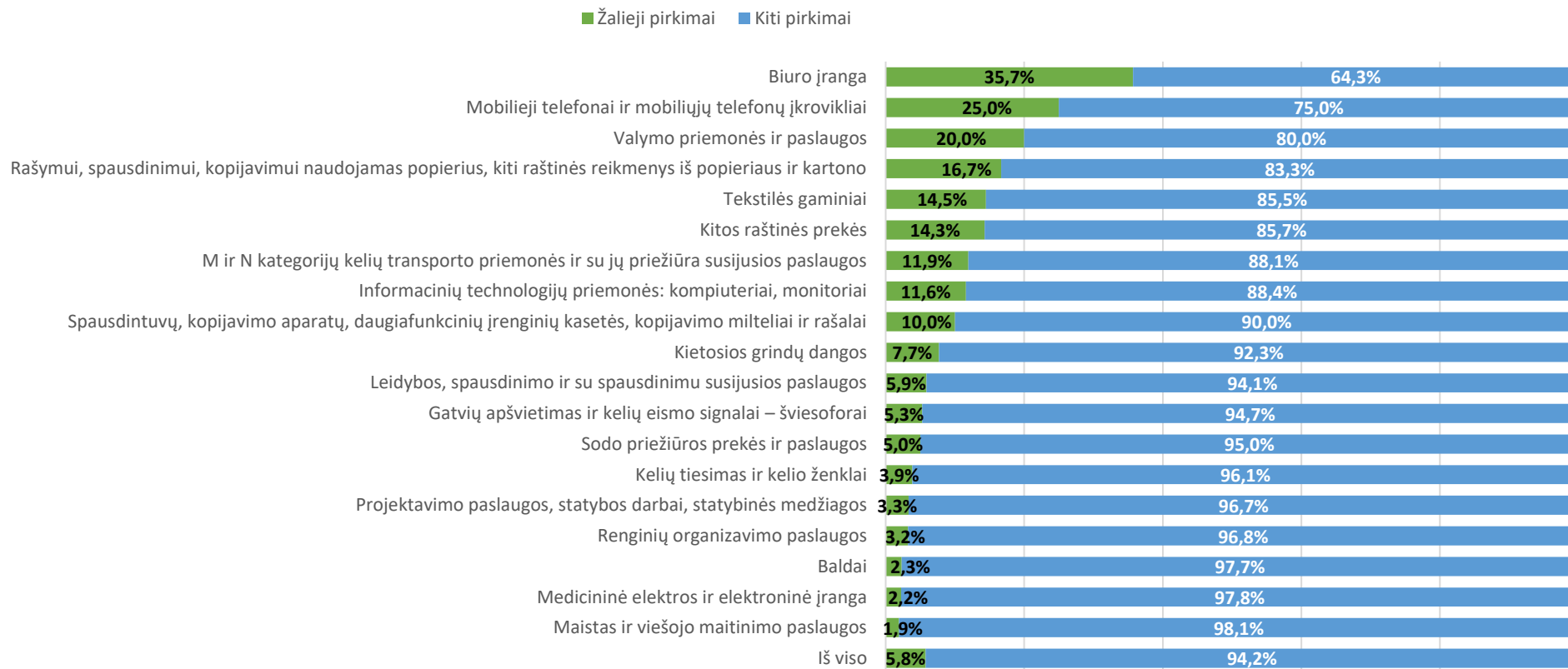
2.2 pav. Bendras 2019 m. vykdytų žaliųjų pirkimų, kai buvo perkami produktai, kurių pirkimams taikytini aplinkos apsaugos kriterijai, iš sąrašo, skaičius (proc.)

Didžiausią žaliųjų pirkimų vertės dalį pagal produktus sudarė biuro įranga – 74,7 proc., mobiliųjų telefonų ir mobiliųjų telefonų įkroviklių – 73,4 proc. „žaliai“ vykdomi pirkimai, kai buvo perkami produktai, kurių pirkimams taikytini aplinkos apsaugos kriterijai, iš sąrašo. Bendra žaliųjų pirkimų, kai buvo perkami produktai, kurių pirkimams taikytini aplinkos apsaugos kriterijai, iš sąrašo, vertė sudarė 7,2 proc. bendros visų pirkimų, kai buvo perkami produktai, kurių pirkimams taikytini aplinkos apsaugos kriterijai, iš sąrašo, vertės (žr. 2.3 pav., 5 lentelę).



2.3 pav. 2019 m. vykdytų žaliųjų pirkimų, kai buvo perkami produktai, kurių pirkimams taikytini aplinkos apsaugos kriterijai, iš sąrašo, vertės pasiskirstymas pagal produktus (proc.)

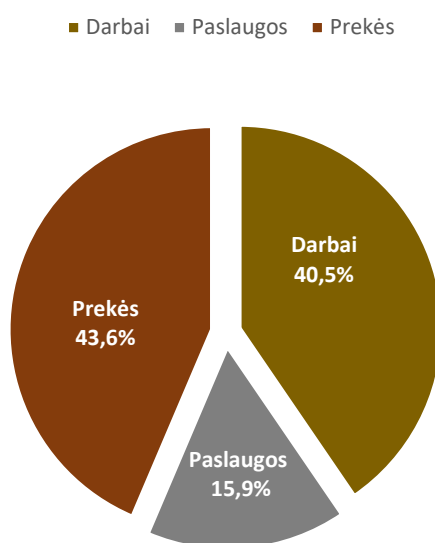
Pagal pirkimų skaičių dažniausiai „žaliai“ buvo perkama biuro įranga – 35,7 proc. pirkimų. Bendras žaliųjų pirkimų, kai buvo perkami produktai, kurių pirkimams taikytini aplinkos apsaugos kriterijai, iš sąrašo, skaičius sudarė 5,8 proc. bendro visų pirkimų, kai buvo perkami produktai, kurių pirkimams taikytini aplinkos apsaugos kriterijai, iš sąrašo, skaičiaus (žr. 2.4 pav., 6 lentelę).



2.4 pav. 2019 m. vykdytų žaliųjų pirkimų, kai buvo perkami produktai, kurių pirkimams taikytini aplinkos apsaugos kriterijai, iš sąrašo, skaičiaus pasiskirstymas pagal produktus (proc.)

3. Bendra žaliųjų pirkimų vertė pagal pirkimo objekto rūšį

Analizuojant bendros žaliųjų pirkimų vertės pasiskirstymą pagal pirkimo objekto rūšis (prekės, paslaugos, darbai), nustatyta, kad 2019 m. daugiausia aplinkos apsaugos kriterijai buvo taikomi prekių pirkimuose, kurių vertė (77,9 mln. Eur) sudarė 43,6 proc. visų vykdytų žaliųjų pirkimų vertės (178,7 mln. Eur) (žr. 3.1 pav., 2 lentelę).



3.1 pav. Bendra 2019 m. vykdytų žaliųjų pirkimų vertė pagal pirkimo objekto rūšį (proc.)

Išvados

2019 m., palyginti su 2018 m., bendroji žaliųjų pirkimų, kai buvo perkami produktai, kurių pirkimams taikytini aplinkos apsaugos kriterijai, iš sąrašo, **skaičiaus dalis sumažėjo nuo 7,0 iki 5,8 proc.** nuo bendro pirkimų, kai buvo perkami produktai, kurių pirkimams taikytini aplinkos apsaugos kriterijai, iš sąrašo, skaičiaus, atitinkamai, **vertė sumažėjo nuo 9,3 iki 7,2 proc.** Pagal „žaliai“ įsigytų produktų vertę ir skaičių 2019 m. daugiausia buvo perkama biuro įranga ir mobilieji telefonai ir mobiliųjų telefonų įkrovikliai.

Daugiausiai žaliųjų pirkimų pagal sudarytų sutarčių vertę 2019 m. vykdė Vilniaus miesto savivaldybės administracija (13,8 proc. žaliųjų pirkimų vertės) ir Lietuvos automobilių kelių direkcija prie Susisiekimo ministerijos (13,7 proc. žaliųjų pirkimų vertės).

Siektina žaliųjų pirkimų, kai buvo perkami produktai, kurių pirkimams taikytini aplinkos apsaugos kriterijai, iš sąrašo, rodiklio reikšmė (pirkimų skaičius, vertė), nustatyta Lietuvos Respublikos Vyriausybės 2017 m. spalio 11 d. nutarimu Nr. 828: „<...perkančiosios organizacijos, atliktamos prekių, paslaugų ir darbų pirkimus, kuriems nustatyti aplinkos apsaugos kriterijai, **turi taikyti šiuos kriterijus, skaičiuojant pagal skaičių ir pagal vertę, <...>, ne mažiau kaip 50 procentams – 2019 metais...>**“.

2019 m., palyginti su 2018 m., bendra žaliųjų pirkimų vertės dalis sumažėjo nuo 4,5 iki 3,3 proc.: 2018 m. siekė 191,4 mln. Eur, 2019 m. – 178,7 mln. Eur. Bendras žaliųjų pirkimų skaičius 2018–2019 m. keitėsi nuo 225 iki 198 – sumažėjo 0,5 proc., lyginant nuo visų pirkimų.

Didžiausią žaliųjų pirkimų vertės dalį 2019 m., sudarė prekių pirkimai, kurių vertė sudarė 43,6 proc. bendros per šį laikotarpį vykdytų žaliųjų pirkimų vertės.

Pirkimo objekto rūšių, kurių įsigyjimo metu buvo taikomi aplinkos apsaugos reikalavimai, skaičius 2019 m., palyginti su 2018 m., sumažėjo – 2018 m. aplinkos apsaugos reikalavimai buvo taikomi, įsigijant 126 pirkimo objektų rūšis pagal bendrąjį pirkimų žodyną, 2019 m. – 102 (žr. 4 lentelę).

2019 m., palyginti su 2018 m., Pirkimų vykdytojų, vykdžiusių žaliuosius pirkimus, skaičius sumažėjo: 2018 m. – 1 553 Pirkimų vykdytojai, 2019 – 1 514 (žr. 3 lentelę).

2019 m. vykdytų pirkimų apimtis pagal aplinkos apsaugos kriterijų taikymą

1 lentelė

Ar buvo taikomi aplinkos apsaugos kriterijai	Bendra pirkimų apimtis	
	vertė, mln. Eur	proc.
Žalieji pirkimai	178,7	3,3
Kiti pirkimai	5 176,9	96,7
Iš viso:	5 355,6	100,0
	skaičius	proc.
Žalieji pirkimai	198	2,3
Kiti pirkimai	8 396	97,7
Iš viso:	8 594	100,0
Produktų, kurių pirkimams taikytini aplinkos apsaugos kriterijai pagal sąrašą, pirkimų apimtis		
	vertė, mln. Eur	proc.
Žalieji pirkimai	164,8	7,2
Kiti pirkimai	2 122,4	92,8
Iš viso:	2 287,2	100,0
	skaičius	proc.
Žalieji pirkimai	156	5,8
Kiti pirkimai	2 553	94,2
Iš viso:	2 709	100,0

2019 m. vykdytų žaliųjų pirkimų vertės pasiskirstymas pagal pirkimo objekto rūšį

2 lentelė

Pirkimo objekto rūšis	Žaliųjų pirkimų vertė	
	mln. Eur	proc.
Prekės	77,9	43,6
Paslaugos	28,5	15,9
Darbai	72,3	40,5
Iš viso:	178,7	100,0

Didžiausi Pirkimų vykdytojai pagal 2019 m. sudarytų sutarčių, kurioms buvo taikomi aplinkos apsaugos kriterijai, vertę

3 lentelė

Eil. Nr.	Pirkimų vykdytojas		Sudarytų sutarčių vertė	
	Kodas	Pavadinimas	mln. Eur	proc.
1	188710061	Vilniaus miesto savivaldybės administracija	24,7	13,8
2	188710638	Lietuvos automobilių kelių direkcija prie Susisiekimo ministerijos	24,4	13,7
3	302683277	UAB "Vilniaus viešasis transportas"	23,1	12,9
4	183633981	UAB „Utenos vandenys“	17,8	10,0
5	304740061	Gynybos resursų agentūra prie Krašto apsaugos ministerijos	17,1	9,6
6	300066843	Lietuvos kariuomenės Logistikos valdybos įgulių aptarnavimo tarnyba	4,0	2,2
7	132340880	VĮ Valstybinių miškų urėdija	3,7	2,1
8	188712799	Molėtų rajono savivaldybės administracija	3,3	1,8
9	300149794	VšĮ "Plačiajuostis internetas"	2,8	1,6
10	188601311	Priešgaisrinės apsaugos ir gelbėjimo departamentas prie Vidaus reikalų ministerijos	2,7	1,5
11	132616649	UAB "Kauno švara"	2,7	1,5
12	112021042	VĮ Turto bankas	2,5	1,4
13	300666165	Viešojo saugumo tarnyba prie Vidaus reikalų ministerijos	2,3	1,3
14	190995938	Švietimo ir mokslo ministerijos Švietimo aprūpinimo centras	1,9	1,1
15	186449068	VšĮ "SENEVITA"	1,7	1,0
16	232112130	AB "Kelių priežiūra"	1,3	0,7
17	193064642	Kuršių nerijos nacionalinio parko direkcija	1,2	0,7
18	192050725	Europos socialinio fondo agentūra	1,1	0,6
19	188613242	Lietuvos Respublikos užsienio reikalų ministerija	1,1	0,6
20	111958286	Higienos institutas	1,0	0,6
Iš viso 20 didžiausių Pirkimų vykdytojų (pagal sudarytų sutarčių vertę):			140,2	78,5
Iš viso kiti Pirkimų vykdytojai (1 494):			38,5	21,5
IŠ VISO 1 514 PIRKIMŲ VYKDYTOJŲ:			178,7	100,0

2019 m. vykdyti pirkimai, kuriems buvo taikomi aplinkos apsaugos kriterijai, pagal pirkimo objekto rūšis ⁴

4 lentelė

Eil. Nr.	BVPŽ kodas	BVPŽ kodo pavadinimas	Sudarytų sutarčių vertė	
			mln. Eur	proc.
1	45233100-0	Greitkelių, kelių tiesimo darbai	24,3	13,6
2	34121100-2	Viešojo transporto paslaugų autobusai	23,1	12,9
3	45200000-9	Visi ar daliniai statybos ir civilinės inžinerijos darbai	18,3	10,2
4	30200000-1	Kompiuterinė įranga ir reikmenys	14,4	8,1
5	90910000-9	Valymo paslaugos	12,5	7,0
6	18110000-3	Profesiniai drabužiai	10,2	5,7
7	45000000-7	Statybos darbai	8,2	4,6
8	45233252-0	Gatvių dangos darbai	6,3	3,5
9	45340000-2	Aptvarų, turėklų ir saugos įrenginių montavimo darbai	6,2	3,5
10	30192000-1	Biuro reikmenys	5,0	2,8
11	34110000-1	Keleiviniai automobiliai	4,7	2,6
12	50870000-4	Žaidimo aikštelių įrenginių remonto ir priežiūros paslaugos	3,4	1,9
13	45112700-2	Kraštovaizdžio darbai	2,9	1,6
14	34114400-3	Mikroautobusai	2,0	1,1
15	34144000-8	Specialios paskirties motorinės transporto priemonės	2,0	1,1
16	32522000-8	Telekomunikacijų įranga	2,0	1,1
17	55322000-3	Maisto gamintojų paslaugos	1,9	1,1
18	34121000-1	Autobusai ir tolimojo susisiekimo autobusai	1,9	1,1
19	45453100-8	Atnaujinimo darbai	1,7	1,0
20	35113400-3	Apsauginiai drabužiai	1,3	0,7
Iš viso 20 pirkimo objektų rūšių, kurių buvo pirktas daugiausia (pagal sudarytų sutarčių vertę):			152,2	85,2
Iš viso kitos pirkimo objekto rūšys (82):			26,5	14,8
IŠ VISO 102 PIRKIMO OBJEKTO RŪŠYS:			178,7	100,0

⁴ Pagal Bendrąjį viešųjų pirkimų žodyną (BVPŽ)

2019 m. vykdytų pirkimų, kai buvo perkami produktai, kurių pirkimams taikytini aplinkos apsaugos kriterijai, iš sąrašo, vertės pasiskirstymas pagal aplinkos apsaugos kriterijų taikymą

5 lentelė

Produktų sąrašas	Žalieji pirkimai	Kiti pirkimai	Iš viso	Žalieji pirkimai	Kiti pirkimai	Iš viso
	Bendra pirkimų vertė					
	mln. Eur			proc.		
Biuro įranga	1,1	0,4	1,4	74,7	25,3	100,0
Mobilieji telefonai ir mobiliųjų telefonų įkrovikliai	0,8	0,3	1,1	73,4	26,6	100,0
Kitos raštinės prekės	5,0	3,7	8,8	57,5	42,5	100,0
Valymo priemonės ir paslaugos	14,1	11,4	25,5	55,4	44,6	100,0
Tekstilės gaminiai	13,4	13,9	27,3	49,1	50,9	100,0
Informacinių technologijų priemonės: kompiuteriai, monitoriai	14,5	23,7	38,3	38,0	62,0	100,0
M ir N kategorijų kelių transporto priemonės ir su jų priežiūra susijusios paslaugos	37,7	263,6	301,4	12,5	87,5	100,0
Kelių tiesimas ir kelio ženklai	38,3	510,6	548,8	7,0	93,0	100,0
Spausdintuvų, kopijavimo aparatų, daugiafunkcinių įrenginių kasetės, kopijavimo milteliai ir rašalai	0,2	2,4	2,6	6,5	93,5	100,0
Renginių organizavimo paslaugos	1,6	22,7	24,3	6,4	93,6	100,0
Rašymui, spausdinimui, kopijavimui naudojamas popierius, kiti raštinės reikmenys iš popieriaus ir kartono	0,0	0,3	0,4	5,9	94,1	100,0
Gatvių apšvietimas ir kelių eismo signalai – šviesoforai	0,3	5,6	5,9	4,3	95,7	100,0
Baldai	0,3	6,8	7,1	4,2	95,8	100,0
Medicininė elektros ir elektroninė įranga	0,2	4,1	4,3	3,6	96,4	100,0
Maistas ir viešojo maitinimo paslaugos	2,3	65,6	67,8	3,3	96,7	100,0
Projektavimo paslaugos, statybos darbai, statybinės medžiagos	34,9	1130,7	1165,6	3,0	97,0	100,0
Leidybos, spausdinimo ir su spausdinimu susijusios paslaugos	0,1	7,9	8,1	1,7	98,3	100,0
Kietosios grindų dangos	0,1	7,9	8,0	1,2	98,8	100,0
Sodo priežiūros prekės ir paslaugos	0,004	5,5	5,5	0,1	99,9	100,0
Buitinė technika ir įranga	0,0	0,3	0,3	0,0	100,0	100,0
Termoizoliacinės medžiagos	0,0	0,3	0,3	0,0	100,0	100,0
Langai, stoglangiai ir išorinės įstiklintos durys	0,0	0,3	0,3	0,0	100,0	100,0
Patalpų apšvietimas	0,0	0,2	0,2	0,0	100,0	100,0
Santehnikos įtaisai, įranga ir jų montavimo darbai	0,0	33,7	33,7	0,0	100,0	100,0
Bendros šilumos ir elektros energijos gamybos įrenginiai	0,0	0,2	0,2	0,0	100,0	100,0
Gaminiai iš perdirbto plastiko	0,0	0,4	0,4	0,0	100,0	100,0
Iš viso	164,8	2 122,4	2 287,2	7,2	92,8	100,0

2019 m. vykdytų pirkimų, kai buvo perkami produktai, kurių pirkimams taikytini aplinkos apsaugos kriterijai, iš sąrašo, skaičiaus pasiskirstymas pagal aplinkos apsaugos kriterijų taikymą

6 lentelė

Produktų sąrašas	Žalieji pirkimai	Kiti pirkimai	Iš viso	Žalieji pirkimai	Kiti pirkimai	Iš viso
	Bendras pirkimų skaičius					
	skaičius			proc.		
Biuro įranga	5	9	14	35,7	64,3	100,0
Mobilieji telefonai ir mobiliųjų telefonų įkrovikliai	1	3	4	25,0	75,0	100,0
Valymo priemonės ir paslaugos	7	28	35	20,0	80,0	100,0
Rašymui, spausdinimui, kopijavimui naudojamas popierius, kiti raštinės reikmenys iš popieriaus ir kartono	1	5	6	16,7	83,3	100,0
Tekstilės gaminiai	10	59	69	14,5	85,5	100,0
Kitos raštinės prekės	1	6	7	14,3	85,7	100,0
M ir N kategorijų kelių transporto priemonės ir su jų priežiūra susijusios paslaugos	56	413	469	11,9	88,1	100,0
Informacinių technologijų priemonės: kompiuteriai, monitoriai	13	99	112	11,6	88,4	100,0
Spausdintuvų, kopijavimo aparatų, daugiafunkcinių įrenginių kasetės, kopijavimo milteliai ir rašalai	1	9	10	10,0	90,0	100,0
Kietosios grindų dangos	1	12	13	7,7	92,3	100,0
Leidybos, spausdinimo ir su spausdinimu susijusios paslaugos	2	32	34	5,9	94,1	100,0
Gatvių apšvietimas ir kelių eismo signalai – šviesoforai	1	18	19	5,3	94,7	100,0
Sodo priežiūros prekės ir paslaugos	1	19	20	5,0	95,0	100,0
Kelių tiesimas ir kelio ženklai	10	249	259	3,9	96,1	100,0
Projektavimo paslaugos, statybos darbai, statybinės medžiagos	34	989	1023	3,3	96,7	100,0
Renginių organizavimo paslaugos	5	150	155	3,2	96,8	100,0
Baldai	3	128	131	2,3	97,7	100,0
Medicininė elektros ir elektroninė įranga	1	44	45	2,2	97,8	100,0
Maistas ir viešojo maitinimo paslaugos	4	204	208	1,9	98,1	100,0
Buitinė technika ir įranga	0	15	15	0,0	100,0	100,0
Termoizoliacinės medžiagos	0	3	3	0,0	100,0	100,0
Langai, stoglangiai ir išorinės įstiklintos durys	0	5	5	0,0	100,0	100,0
Patalpų apšvietimas	0	3	3	0,0	100,0	100,0
Santehnikos įtaisai, įranga ir jų montavimo darbai	0	47	47	0,0	100,0	100,0
Bendros šilumos ir elektros energijos gamybos įrenginiai	0	2	2	0,0	100,0	100,0
Gaminiai iš perdirbto plastiko	0	4	4	0,0	100,0	100,0
Iš viso	156	2 553	2 709	5,8	94,2	100,0

Dokumento versijos

Versija	Data	Pastabos, papildoma informacija
1.	2020-06-22	Pradinė dokumento versija šis dokumentas.

Naujausios versijos ieškokite [VPT svetainėje](#)