

# LABORATORIJOS REAGENTŲ IR DIAGNOSTIKOS PRIEMONIŲ VIEŠIEJI PIRKIMAI

2013–2015



VIEŠŲJŲ  
PIRKIMŲ  
TARNYBĀ

# TURINYS

4	Įžanga
5	Laboratorijos reagentų ir diagnostikos priemonių viešieji pirkimai 2013–2015 m.
17	Sveikatos priežiūros įstaigų apklausos dėl turimų medicininių laboratorinių diagnostikos analizatorių apžvalga
25	Laboratorinių reagentų viešųjų pirkimų vertinimo išvadų apžvalga
27	Panauda gautas analizatorius riboja konkurenciją
29	Vieno atvejo analizė
31	Pasaulis neperka reagentų – perka tyrimus
32	Tarnybos rekomendacijos, taikytinos reagentų viešiesiems pirkimams

VIEŠŪJŲ PIRKIMŲ TARNYBA (TOLIAU – TARNYBA) PRISTATO LABORATORINIŲ REAGENTŲ IR DIAGNOSTIKOS PRIEMONIŲ, TAIP PAT SVEIKATOS PRIEŽIŪROS ĮSTAIGŲ TURIMŲ MEDICININIŲ LABORATORINIŲ DIAGNOSTIKOS ANALIZATORIŲ VIEŠŪJŲ PIRKIMŲ APŽVALGĄ.



**DIDŽIAUSI LABORATORINIŲ REAGENTŲ IR DIAGNOSTIKOS PRIEMONIŲ PIRKĖJAI**

**VšĮ Vilniaus universiteto ligoninės Santariškių klinikos ir Lietuvos sveikatos mokslų universiteto ligoninė VšĮ Kauno klinikos**

**JIEMS TENKA 38 proc. VISOS SUDARYTŲ SUTARČIŲ VERTĖS**

**BEVEIK 66 proc. LABORATORINIŲ REAGENTŲ IR DIAGNOSTIKOS PRIEMONIŲ VIEŠŲJŲ PIRKIMŲ LAIMI IR DIDŽIAUSIOS VERTĖS SUTARTIS SUDARO PENKI TIEKĖJAI: UAB „INTERLUX“ (21,9 proc.), UAB „DIAGNOSTINĖS SISTEMOS“ (16,4 proc.), UAB „DIAMEDICA“ (9,7 proc.), UAB „ROCHE LIETUVA“ (9,6 proc.) IR UAB „VITROLAB“ (8,1 proc.). KITIEMS 115 TIEKĖJŲ TENKA KIEK DAUGIAU NEI 34 proc. RINKOS.**

**5 tiekėjai laimi 66% pirkimų**

**Kitiems 115 tiekėjų tenka 34% rinkos**

**UAB „INTERLUX“ LAIMI NET 46,4 proc. LABORATORINIŲ REAGENTŲ IR DIAGNOSTIKOS PRIEMONIŲ VIEŠŲJŲ PIRKIMŲ LIETUVOS SVEIKATOS MOKSLŲ UNIVERSITETO LIGONINĖJE VŠĮ KAUNO KLINIKOSE IR 19,1 proc. VŠĮ VILNIAUS UNIVERSITETO LIGONINĖS SANTARIŠKIŲ KLINIKOSE. UAB „INTERLUX“ DAUGIAU NEI PUSĖ (54 proc.) VISŲ SUTARČIŲ DĖL LABORATORINIŲ REAGENTŲ IR DIAGNOSTIKOS PRIEMONIŲ ĮSIGIJIMO SUDARO SU VŠĮ VILNIAUS UNIVERSITETO LIGONINE SANTARIŠKIŲ KLINIKOMIS IR LIETUVOS SVEIKATOS MOKSLŲ UNIVERSITETO LIGONINE VŠĮ KAUNO KLINIKOMIS.**

**UAB „Interlux“ 54% visų sutarčių dėl laboratorinių reagentų ir diagnostikos priemonių įsigijimo sudaro su Santariškių klinikomis ir Kauno klinikomis.**



**47% pirkimų - vieno tiekėjo**

**APIE 47 proc. LABORATORINIŲ REAGENTŲ IR DIAGNOSTIKOS PRIEMONIŲ VIEŠŲJŲ PIRKIMŲ – „VIENO TIEKĖJO“ PIRKIMAI, T. Y. ATSKIROMS PIRKIMO OBJEKTO DALIMS PASIŪLYMUS PATEIKĖ VIENAS TIEKĖJAS ARBA, ATMETUS KITŲ DALYVIŲ PASIŪLYMUS, PASIŪLYMŲ EILĖJE LIKO VIENAS TIEKĖJAS.**



**61% panauda arba nuoma 37% nuosavybė**

**APKLAUSTOS SVEIKATOS PRIEŽIŪROS ĮSTAIGOS 61 proc. TURIMŲ MEDICININIŲ LABORATORINIŲ DIAGNOSTIKOS ANALIZATORIŲ DISPONUOJA PAGAL PANAUDOS ARBA NUOMOS SUTARTIS IR TIK 37 proc. – NUOSAVYBĖS TEISE (2 proc. KITA).**

# ĮŽANGA

Europos Sąjungos (ES) piliečiai sveikatos priežiūrai per metus išleidžia daugiau nei 1 trilijoną eurų. Sveikatos priežiūros sektorius laikomas viena iš labiausiai korupcijos pažeidžiamų sričių. Taip yra dėl didžiulio paslaugų tiekėjų ir gavėjų skaičiaus, sunkiai sureguliuojamų ir kontroliuojamų jų tarpusavio santykių, medicininių paslaugų tiekėjų diskrecijos pasirinkti gydymo ir sveikatos stiprinimo priemones bei paslaugas, painios medicininių preparatų ir prietaisų kainodaros, sudėtingos kontrolės, kurios paslaugos pacientams išties buvo suteiktos, kurios priemonės buvo panaudotos, o kurios – ne, ir pan.

Viešieji pirkimai medicinos srityje (medicinos įrangos, farmacijos ir asmens higienos gaminių) kasmet sudaro apie 16 proc. visų per metus įvykusių viešųjų pirkimų (2014–2015 m.). Laboratorinių reagentų ir diagnostikos priemonių viešieji pirkimai sudaro apie 10 proc. medicinos srityje vykstančių viešųjų pirkimų (2014–2015 m.).

16%



**VIEŠIEJI PIRKIMAI MEDICINOS SRITYJE SUDARO APIE 16 proc. VISŲ PER METUS ĮVYKSTANČIŲ VIEŠŲJŲ PIRKIMŲ.**

10%



**LABORATORINIŲ REAGENTŲ IR DIAGNOSTIKOS PRIEMONIŲ VIEŠIEJI PIRKIMAI SUDARO APIE 10 proc. MEDICINOS SRITYJE VYKSTANČIŲ VIEŠŲJŲ PIRKIMŲ.**

# LABORATORIJOS REAGENTŲ IR DIAGNOSTIKOS PRIEMONIŲ VIEŠIEJI PIRKIMAI 2013–2015 m.

Laboratorijos reagentų ir diagnostikos priemonių apžvalga parengta pagal viešųjų pirkimų procedūrų ir viešųjų pirkimų (metinių) ataskaitų, kurias perkančiosios organizacijos paskelbė Centrinėje viešųjų pirkimų informacinėje sistemoje (CVP IS), duomenis.

Viešųjų pirkimų procedūrų ataskaitų duomenys analizei buvo atrinkti pagal diagnostikos priemonių ir reagentų pagrindinius kodus<sup>1</sup>, nurodytus Bendrajame viešųjų pirkimų žodyne (BVPŽ).

1 lentelė. Įvykusių laboratorinių reagentų ir diagnostikos priemonių viešųjų pirkimų skaičius

Ar tai – viešasis pirkimas, vykdytas siekiant sudaryti preliminariąją sutartį?	2013	2014	2015	Pirkimų skaičius
Ne	158	161	116	435
Taip	0	4	5	9
<b>Iš viso:</b>	<b>158</b>	<b>165</b>	<b>121</b>	<b>444</b>

2 lentelė. Laboratorinių reagentų ir diagnostikos priemonių viešųjų pirkimų vertė, tūkst. eurų

Ar tai – viešasis pirkimas, vykdytas siekiant sudaryti preliminariąją sutartį?	2013	2014	2015	Sudarytų sutarčių vertė, tūkst. eurų
Ne	34 936,6	30 424,3	34 307,1	99 668,1
Taip <sup>2</sup>	0,0	1 315 759,3	3 750,0	1 319 509,3
Iš jų – pagrindinių sutarčių, sudarytų pagal preliminariąsias sutartis, vertė <sup>3</sup> , Eur	0,0	344,3	795,0	1 139,3
Pagrindinių sutarčių, sudarytų pagal preliminariąsias sutartis, vertės dalis nuo bendros preliminariųjų sutarčių vertės, proc.	0,0 %	0,0 %	21,2 %	0,1 %
<b>Iš viso:</b> <sup>4</sup>	<b>34 936,6</b>	<b>30 768,6</b>	<b>35 102,1</b>	<b>100 807,4</b>

1. Viešojo pirkimo procedūrų ataskaitose pagrindinis pirkimo objekto kodas nurodomas pagal BVPŽ. Be pagrindinio BVPŽ kodo, gali būti nurodomi ir papildomi, todėl, jei ta pati sutartis buvo sudaryta ne tik dėl pagrindinių, bet ir papildomais BVPŽ kodais aprašytų prekių, galima reagentų ir diagnostikos priemonių apimties paklaida (dėl kitų kartu su reagentais ir diagnostikos priemonėmis įsigytų prekių).
2. 2013–2015 m. pagal preliminariąsias sutartis įvykdytų viešųjų pirkimų vertė sudarė tik apie 0,1 proc. minimu laikotarpiu sudarytų preliminariųjų sutarčių vertės, todėl į tolesnę analizę preliminariųjų sutarčių apimtis neįskaičiuojama.
3. Informacija iš perkančiųjų organizacijų CVP IS paskelbtų viešųjų pirkimų pagal preliminariąsias sutartis metinių ataskaitų.
4. Be preliminariųjų sutarčių ir mažos vertės pirkimų.

3 lentelė. Laboratorinių reagentų ir diagnostikos priemonių viešojo pirkimo–pardavimo sutarčių skaičius

Ar tai – viešasis pirkimas, vykdytas siekiant sudaryti preliminarią sutartį?	2013	2014	2015	Sudarytų sutarčių skaičius
Ne	962	1 062	823	2 847
Taip		430	888	1 318
<b>Iš viso:</b>	<b>962</b>	<b>1 492</b>	<b>1 711</b>	<b>4 165</b>

2013–2015 m. laikotarpiu, siekiant įsigyti laboratorinių reagentų ir diagnostikos priemonių, buvo sudaryta 1 319,5 mln. Eur vertės preliminariųjų pirkimo sutarčių, pagal kurias nagrinėjamoju laikotarpiu buvo įvykdyta pirkimų už 1,1 mln. Eur. Preliminariosios sutartys dažniausiai buvo sudaromos dėl mokslinėse laboratorijose naudojamų reagentų ir priemonių. Šios srities specifika lemia prekių išankstinio poreikio neapibrėžtumą ir gavimo skubos būtinybę, todėl preliminariosios sutartys šiuo atveju – patogi priemonė, užtikrinanti, kad reikiama prekė bus įsigyta operatyviai, kiekvieną kartą nevykdant viešojo pirkimo procedūrų.

**34**  
mln. €



**LIETUVOJE KASMET LABORATORINIAMS REAGENTAMS IR DIAGNOSTIKOS PRIEMONĖMS ĮSIGYTI PER VIEŠUOSIUS PIRKIMUS IŠLEIDŽIAMA APIE 34 mln. eurų.**

2013–2015 m. LAIKOTARPIU KASMET ĮVYKO VIDUTINIŠKAI **148** REAGENTŲ IR DIAGNOSTIKOS PRIEMONIŲ VIEŠŲJŲ PIRKIMŲ PROCEDŪROS IR BUVO SUDARYTOS VIDUTINIŠKAI **1 388** VIEŠOJO PIRKIMO–PARDAVIMO SUTARTYS.



**148**  
pirkimų  
procedūros



**1 388**  
sutartys

2013–2015 m. LAIKOTARPIU REAGENTŲ IR DIAGNOSTIKOS PRIEMONIŲ PIRKIMUS VYKDĖ **79** PERKANČIOSIOS ORGANIZACIJOS (PO), O PER METUS TOKIO POBŪDŽIO PIRKIMUS VYKDĖ VIDUTINIŠKAI **60** PO.



**79** perkančiosios  
organizacijos

2013–2015 m. PIRKIMUOSE DALYVAVO **137** TIEKĖJAI, PER METUS – VIDUTINIŠKAI **85** TIEKĖJAI. ANALIZUOJAMUOJU LAIKOTARPIU SUTARTYS BUVO SUDARYTOS SU **120** TIEKĖJŲ.



**137** tiekėjai daly-  
vavo pirkimuose

**2 DIDŽIAUSI PIRKĖJAI** – VŠĮ VILNIAUS UNIVERSITETO LIGONINĖS SANTARIŠKIŲ KLINIKOS IR LIETUVOS SVEIKATOS MOKSLŲ UNIVERSITETO LIGONINĖ VŠĮ KAUNO KLINIKOS; JIEMS TENKA **38 proc.** VISOS LABORATORINIŲ REAGENTŲ IR DIAGNOSTIKOS PRIEMONIŲ SUDARYTŲ SUTARČIŲ VERTĖS.

4 lentelė. Sudarytų laboratorinių reagentų ir diagnostikos priemonių įsigijimo sutarčių vertė pagal perkančiąsias organizacijas, tūkst. eurų

Perkančiosios organizacijos pavadinimas	Sudarytų sutarčių				Įvykusių viešųjų pirkimų	
	vertė, tūkst. Eur	procentinė išraiška, proc.	skaičius	procentinė išraiška, proc.	skaičius	procentinė išraiška, proc.
VšĮ Vilniaus universiteto ligoninės Santariškių klinikos	21 321,8	21,2	330	7,9	67	15,1
Lietuvos sveikatos mokslų universiteto ligoninė VšĮ Kauno klinikos	16 719,4	16,6	161	3,9	35	7,9
VšĮ Nacionalinis kraujo centras	6 420,8	6,4	17	0,4	13	2,9
VšĮ Klaipėdos universitetinė ligoninė	4 718,0	4,7	65	1,6	7	1,6
VšĮ Respublikinė Vilniaus universitetinė ligoninė	4 649,5	4,6	46	1,1	3	0,7
VšĮ Respublikinė Šiaulių ligoninė	4 200,1	4,2	50	1,2	8	1,8
VšĮ Respublikinė Panevėžio ligoninė	4 046,7	4,0	25	0,6	3	0,7
VšĮ Centro poliklinika	3 701,6	3,7	49	1,2	4	0,9
VšĮ Vilniaus miesto klinikinė ligoninė	3 692,9	3,7	139	3,3	9	2,0
Nacionalinė visuomenės sveikatos priežiūros laboratorija	3 478,2	3,5	126	3,0	8	1,8
<b>10 didžiausių PO pagal sudarytų sutarčių vertes</b>	<b>72 949,0</b>	<b>72,4</b>	<b>1 008</b>	<b>24,2</b>	<b>157</b>	<b>35,4</b>
<b>Kitos (69)</b>	<b>27 858,4</b>	<b>27,6</b>	<b>3 157</b>	<b>75,8</b>	<b>287</b>	<b>64,6</b>
<b>Iš viso (79)</b>	<b>100 807,4</b>	<b>100,0</b>	<b>4 165</b>	<b>100,0</b>	<b>444</b>	<b>100,0</b>

Dviejų didžiausių reagentų ir diagnostikos priemonių pirkėjų – VšĮ Vilniaus universiteto ligoninės Santariškių klinikų ir Lietuvos sveikatos mokslų universiteto ligoninės VšĮ Kauno klinikų – pirkimų vertė sudarė apie 38 proc. bendros sudarytų sutarčių vertės, o reagentų ir diagnostikos priemonių 10 didžiausiųjų pirkėjų 2013–2015 m. laikotarpiu sudarytų sutarčių vertė siekė daugiau nei 70 proc. bendros dėl šios prekių grupės sutarčių vertės.

Analizuojamuoju laikotarpiu reagentų ir diagnostikos priemonių viešuosiuose pirkimuose dalyvavo 137 tiekėjai, o vidutiniškai per metus – 85 tiekėjai. Sutartys analizuojamuoju laikotarpiu buvo sudarytos su 120 tiekėjais.

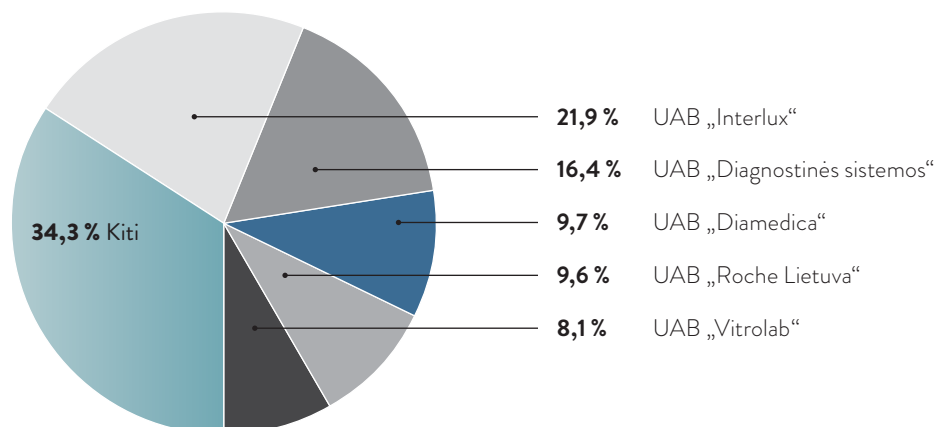


5 lentelė. Tiekėjai pagal laimėtų laboratorinių reagentų ir diagnostikos priemonių viešųjų pirkimų apimtį (sutarčių vertė, skaičius, pirkimų skaičius)

Tiekėjo pavadinimas	Sudarytų sutarčių				Įvykusių viešųjų pirkimų	
	vertė, tūkst. Eur	procentinė išraiška, proc.	skaičius	procentinė išraiška, proc.	skaičius	procentinė išraiška, proc.
UAB „Interlux“	22 027,3	21,9	476	11,4	272	10,5
UAB „Diagnostinės sistemos“	16 518,0	16,4	200	4,8	171	6,6
UAB „Diamedica“	9 751,9	9,7	222	5,3	185	7,1
UAB „Roche Lietuva“	9 664,2	9,6	118	2,8	112	4,3
UAB „Vitrolab“	8 156,2	8,1	103	2,5	93	3,6
Bendroji Lietuvos, Italijos ir JAV UAB „Instrumentation Laboratory (Lietuva) B.I.“	4 287,2	4,3	67	1,6	66	2,5
UAB „Expertus Vilnensis“	3 501,9	3,5	39	0,9	29	1,1
„Siemens Osakeyhtio“ Lietuvos filialas	3 221,8	3,2	67	1,6	64	2,5
UAB „Linea libera“	3 164,1	3,1	501	12,0	101	3,9
UAB „Limeta“	3 116,8	3,1	126	3,0	111	4,3
<b>10 didžiausių tiekėjų pagal sudarytų sutarčių vertes</b>	<b>83 409,4</b>	<b>82,7</b>	<b>1 919</b>	<b>46,1</b>	<b>1 204</b>	<b>46,5</b>
<b>Kiti (110)</b>	<b>17 398,0</b>	<b>17,3</b>	<b>2 246</b>	<b>53,9</b>	<b>1 387</b>	<b>53,5</b>
<b>Iš viso (120)</b>	<b>100 807,4</b>	<b>100,0</b>	<b>4 165</b>	<b>100,0</b>	<b>2 591</b>	<b>100,0</b>

**5 TIEKĖJAI** („INTERLUX“, „DIAGNOSTINĖS SISTEMOS“, „DIAMEDICA“, „ROCHE LIETUVA“ IR „VITROLAB“) PASIDALIA DAUGIAU NEI PUSĖ, **65,7 proc.**, LABORATORINIŲ REAGENTŲ IR DIAGNOSTIKOS PRIEMONIŲ VIEŠŪJŲ PIRKIMŲ RINKOS.

Tiekėjai, laimėję laboratorinių reagentų ir diagnostikos priemonių viešuosius pirkimus, pagal sudarytų sutarčių vertę, proc.





2013–2015 m. laikotarpiu pagal sudarytų sutarčių vertės dalį laboratorinių reagentų ir diagnostikos priemonių rinkoje 1–2 vieta dalijosi UAB „Interlux“ ir UAB „Diagnostinės sistemos“, 3–4 vieta – UAB „Diamedica“ ir „Roche Lietuva“, 5-ojoje vietoje – UAB „Vitrolab“.



**5 didžiausių laboratorinių reagentų ir diagnostikos priemonių tiekėjų reitingas pagal užimamos rinkos dalį**

**1-2 VIETA**  
UAB „INTERLUX“  
IR UAB „DIAGNOSTINĖS SISTEMOS“

**3-4 VIETA**  
UAB „DIAMEDICA“  
IR UAB „ROCHE LIETUVA“

**5 VIETA**  
UAB „VITROLAB“

6 lentelė. Laboratorinių reagentų ir diagnostikos priemonių sutarčių vertės pasiskirstymas pagal tiekėjus, tūkst. eurų

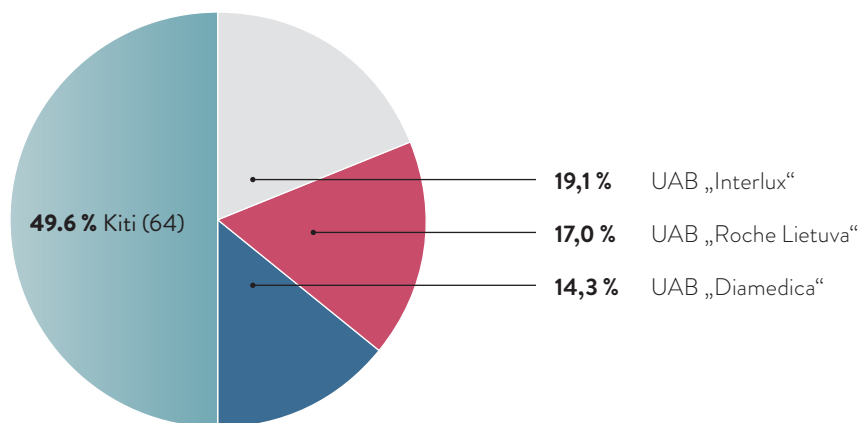
Tiekėjo pavadinimas	Sudarytų sutarčių vertė										
	Tūkst. Eur				Procentinė išraiška, proc.				Reitingas		
	2013	2014	2015	Iš viso	2013	2014	2015	Vidutiniškai	2013	2014	2015
UAB „Diagnostinės sistemos“	4 722,5	6 553,4	5 242,0	16 518,0	13,5	21,3	14,9	16,4	2	1	1
UAB „Interlux“	11 540,9	6 150,4	4 336,0	22 027,3	33,0	20,0	12,4	21,9	1	2	2
UAB „Roche Lietuva“	3 075,8	2 558,4	4 030,0	9 664,2	8,8	8,3	11,5	9,6	3	4	3
UAB „Diamedica“	3 031,2	2 933,6	3 787,0	9 751,9	8,7	9,5	10,8	9,7	4	3	4
UAB „Vitrolab“	2 534,4	1 992,6	3 629,2	8 156,2	7,3	6,5	10,3	8,1	5	5	5
UAB „Linea libera“	639,9	922,7	1 601,5	3 164,1	1,8	3,0	4,6	3,1	10	7	6
Bendroji Lietuvos, Italijos ir JAV UAB „Instrumentation Laboratory (Lietuva) B.I.“	2 128,3	578,2	1 580,7	4 287,2	6,1	1,9	4,5	4,3	6	12	7
UAB „Expertus Vilnensis“	744,7	1 581,2	1 176,0	3 501,9	2,1	5,1	3,4	3,5	9	6	8
UAB „Bioeksma“	425,3	901,9	1 082,0	2 409,3	1,2	2,9	3,1	2,4	12	9	9
UAB „Limeta“	1 187,4	912,7	1 016,7	3 116,8	3,4	3,0	2,9	3,1	8	8	10
<b>10 didžiausių tiekėjų pagal sudarytų sutarčių vertę</b>	<b>30 030,4</b>	<b>25 085,1</b>	<b>27 481,1</b>	<b>82 596,9</b>	<b>86,0</b>	<b>81,5</b>	<b>78,3</b>	<b>81,9</b>			
<b>Kiti (110)</b>	<b>4 906,2</b>	<b>5 683,5</b>	<b>7 621,1</b>	<b>18 210,5</b>	<b>14,0</b>	<b>18,5</b>	<b>21,7</b>	<b>18,1</b>			
<b>Iš viso (120)</b>	<b>34 936,6</b>	<b>30 768,6</b>	<b>35 102,2</b>	<b>100 807,4</b>	<b>100,0</b>	<b>100,0</b>	<b>100,0</b>	<b>100,0</b>			

VYKDYTUOSE LABORATORINIŲ REAGENTŲ IR DIAGNOSTIKOS PRIEMONIŲ VIEŠUOSIUOSE PIRKIMUOSE LABIAUSIAI SEKĖSI **UAB „INTERLUX“** – LIETUVOS SVEIKATOS MOKSLŲ UNIVERSITETO LIGONINĖJE VŠĮ KAUNO KLINIKOSE **46 proc.** VISŲ SUDARYTŲ SUTARČIŲ, O VŠĮ VILNIAUS UNIVERSITETO LIGONINĖS SANTARIŠKIŲ KLINIKOSE – APIE **19 proc.**

7 lentelė. VšĮ Vilniaus universiteto ligoninės Santariškių klinikų sudarytų sutarčių vertė pagal tiekėjus, tūkst. eurų

Tiekėjo pavadinimas	Sudarytų sutarčių				Įvykusių viešųjų pirkimų	
	vertė, tūkst. Eur	procentinė išraiška, proc.	skaičius	procentinė išraiška, proc.	skaičius	procentinė išraiška, proc.
UAB „Interlux“	4 074,7	19,1	51	15,5	44	15,0
UAB „Roche Lietuva“	3 617,2	17,0	15	4,5	14	4,8
UAB „Diamedica“	3 059,0	14,3	20	6,1	18	6,1
UAB „Diagnostinės sistemos“	1 815,6	8,5	15	4,5	12	4,1
„Siemens Osakeyhtio“ Lietuvos filialas	925,2	4,3	10	3,0	10	3,4
UAB „Linea libera“	839,3	3,9	19	5,8	16	5,4
„Illumina Netherlands“	748,8	3,5	1	0,3	1	0,3
UAB „Nanodiagnostika“	686,9	3,2	8	2,4	7	2,4
UAB „North Speed“	674,8	3,2	2	0,6	2	0,7
UAB „Grida“	509,1	2,4	18	5,5	13	4,4
<b>10 didžiausių tiekėjų pagal sudarytų sutarčių vertes</b>	<b>16 950,8</b>	<b>79,5</b>	<b>159</b>	<b>48,2</b>	<b>137</b>	<b>46,6</b>
<b>Kiti (57)</b>	<b>4 371,0</b>	<b>20,5</b>	<b>171</b>	<b>51,8</b>	<b>157</b>	<b>53,4</b>
<b>Iš viso (67)</b>	<b>21 321,8</b>	<b>100,0</b>	<b>330</b>	<b>100,0</b>	<b>294</b>	<b>100,0</b>

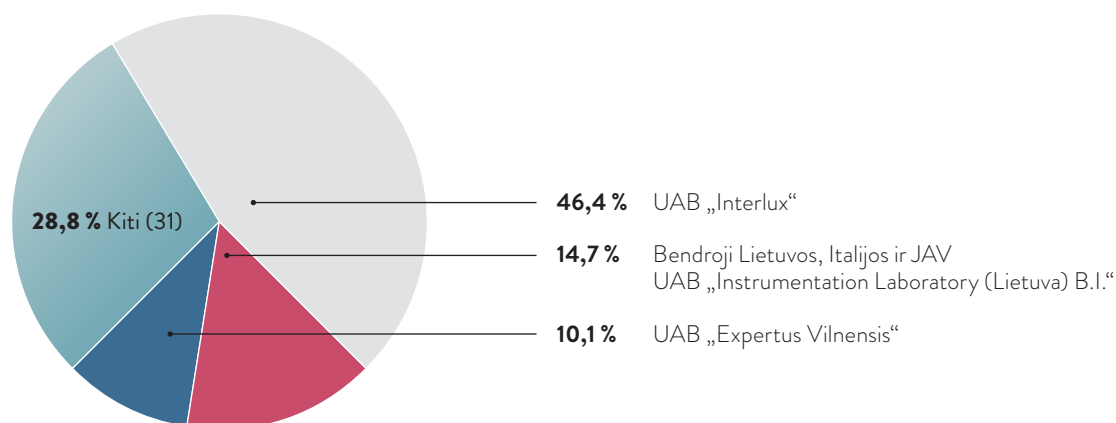
VšĮ Vilniaus universiteto ligoninės Santariškių klinikų 3 didžiausi tiekėjai pagal sudarytų sutarčių vertę, proc.



8 lentelė. Lietuvos sveikatos mokslų universiteto ligoninės VšĮ Kauno klinikų sudarytų sutarčių vertės pagal tiekėjus, tūkst. eurų

Tiekėjo pavadinimas	Sudarytų sutarčių				Įvykusių viešųjų pirkimų	
	vertė, tūkst. Eur	procentinė išraiška, proc.	skaičius	procentinė išraiška, proc.	skaičius	procentinė išraiška, proc.
UAB „Interlux“	7 751,9	46,4	23	14,3	22	14,5
Bendroji Lietuvos, Italijos ir JAV UAB „Instrumentation Laboratory (Lietuva) B.I.“	2 464,5	14,7	5	3,1	5	3,3
UAB „Expertus Vilnensis“	1 691,8	10,1	4	2,5	4	2,6
UAB „Vitrolab“	1 271,8	7,6	4	2,5	4	2,6
UAB „Diagnostinės sistemos“	800,0	4,8	6	3,7	6	3,9
UAB „Roche Lietuva“	748,3	4,5	5	3,1	5	3,3
UAB „Diamedica“	688,4	4,1	7	4,3	7	4,6
UAB „Mediq Lietuva“	251,9	1,5	10	6,2	8	5,3
UAB „Biometrija“	209,7	1,3	5	3,1	5	3,3
UAB „Dimuna“	165,3	1,0	3	1,9	3	2,0
<b>10 didžiausių tiekėjų pagal sudarytų sutarčių vertes</b>	<b>16 043,6</b>	<b>96,0</b>	<b>72</b>	<b>44,7</b>	<b>69</b>	<b>45,4</b>
<b>Kiti (24)</b>	<b>675,8</b>	<b>4,0</b>	<b>89</b>	<b>55,3</b>	<b>83</b>	<b>54,6</b>
<b>Iš viso (34)</b>	<b>16 719,4</b>	<b>100,0</b>	<b>161</b>	<b>100,0</b>	<b>152</b>	<b>100,0</b>

Lietuvos sveikatos mokslų universiteto ligoninės VšĮ Kauno klinikų 3 didžiausi tiekėjai pagal sudarytų sutarčių vertę, proc.



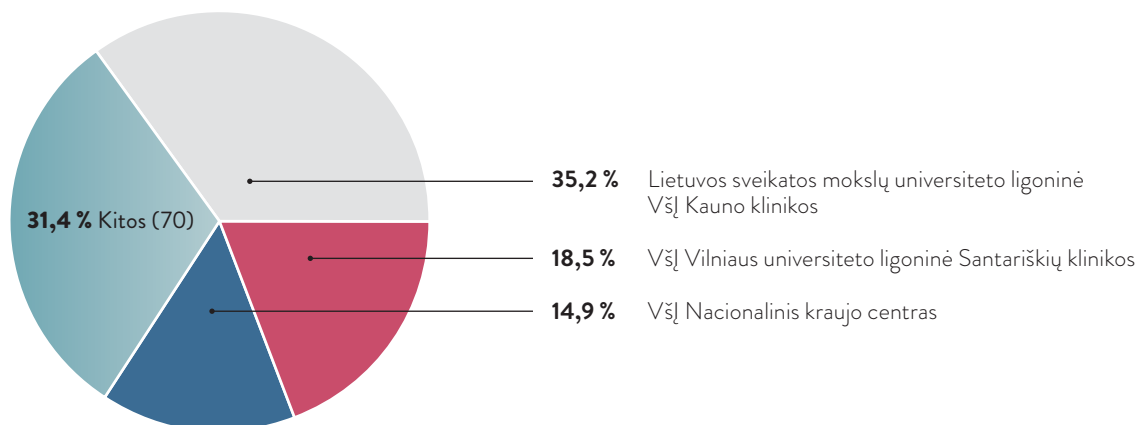
9 lentelė. Su UAB „Interlux“ sudarytų sutarčių vertė pagal perkančiąsias organizacijas, tūkst. eurų

Perkančiosios organizacijos pavadinimas	Sudarytų sutarčių				Įvykusių viešųjų pirkimų	
	vertė, tūkst. Eur	procentinė išraiška, proc.	skaičius	procentinė išraiška, proc.	skaičius	procentinė išraiška, proc.
Lietuvos sveikatos mokslų universiteto ligoninė VŠĮ Kauno klinikos	7 751,9	35,2	23	4,8	22	8,1
VŠĮ Vilniaus universiteto ligoninė Santariškių klinikos	4 074,7	18,5	51	10,7	44	16,2
VŠĮ Nacionalinis kraujo centras	3 285,8	14,9	5	1,1	5	1,8
VŠĮ Respublikinė Šiaulių ligoninė	2 106,4	9,6	5	1,1	3	1,1
VŠĮ Klaipėdos universitetinė ligoninė	771,2	3,5	6	1,3	5	1,8
Nacionalinė visuomenės sveikatos priežiūros laboratorija	4 48,5	2,0	7	1,5	7	2,6
VŠĮ Klaipėdos jūrininkų ligoninė	402,2	1,8	6	1,3	3	1,1
VŠĮ Respublikinė Vilniaus universitetinė ligoninė	360,7	1,6	3	0,6	3	1,1
Lietuvos sveikatos mokslų universitetas	267,0	1,2	173	36,3	22	8,1
VŠĮ Vilniaus miesto klinikinė ligoninė	257,1	1,2	11	2,3	7	2,6
<b>10 didžiausių PO pagal sudarytų sutarčių vertes</b>	<b>19 725,5</b>	<b>89,6</b>	<b>290</b>	<b>60,9</b>	<b>121</b>	<b>44,5</b>
<b>Kitos (63)</b>	<b>2 301,8</b>	<b>10,4</b>	<b>186</b>	<b>39,1</b>	<b>151</b>	<b>55,5</b>
<b>Iš viso (73)</b>	<b>22 027,3</b>	<b>100,0</b>	<b>476</b>	<b>100,0</b>	<b>272</b>	<b>100,0</b>

**UAB „INTERLUX“ DAUGIAU NEI PUSĖ, T. Y. APIE 54 proc., VISŲ LABORATORINIŲ REAGENTŲ IR DIAGNOSTIKOS PRIEMONIŲ ĮSIGIJIMO SUTARČIŲ SUDARĖ SU VŠĮ VILNIAUS UNIVERSITETO LIGONINE SANTARIŠKIŲ KLINIKOMIS IR LIETUVOS SVEIKATOS MOKSLŲ UNIVERSITETO LIGONINE VŠĮ KAUNO KLINIKOMIS**

**54%**

3 didžiausios perkančiosios organizacijos pagal su UAB „Interlux“ sudarytų sutarčių vertę, proc.



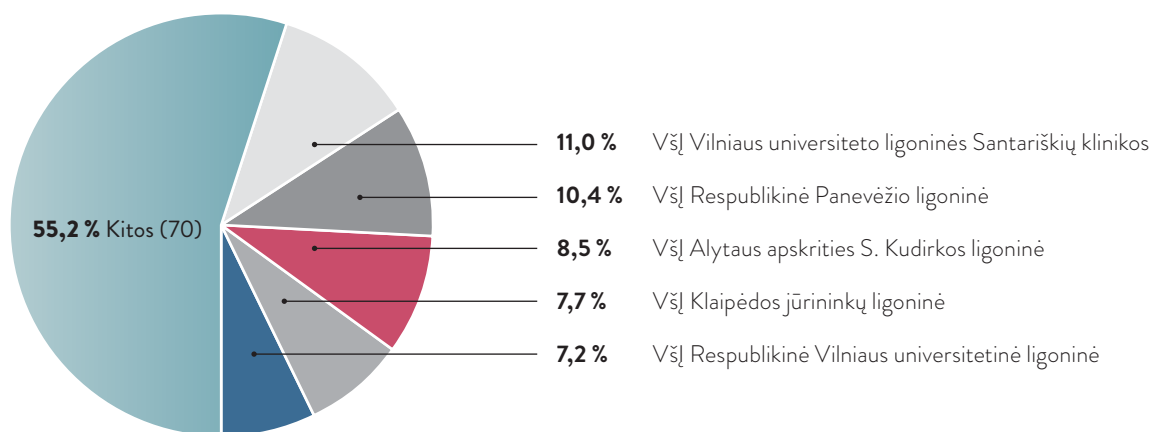
10 lentelė. Su UAB „Diagnostinės sistemos“ sudarytų sutarčių vertė pagal perkančiąsias organizacijas, tūkst. eurų

Perkančiosios organizacijos pavadinimas	Sudarytų sutarčių				Įvykusių viešųjų pirkimų	
	vertė tūkst. Eur	procentinė išraiška, proc.	skaičius	procentinė išraiška, proc.	skaičius	procentinė išraiška, proc.
VšĮ Vilniaus universiteto ligoninės Santariškių klinikos	1 815,6	11,0	15	7,5	12	7,0
VšĮ Respublikinė Panevėžio ligoninė	1 712,8	10,4	3	1,5	3	1,8
VšĮ Alytaus apskrities S. Kudirkos ligoninė	1 403,2	8,5	3	1,5	3	1,8
VšĮ Klaipėdos jūrininkų ligoninė	1 277,8	7,7	4	2,0	2	1,2
VšĮ Respublikinė Vilniaus universitetinė ligoninė	1 186,8	7,2	4	2,0	3	1,8
VšĮ Nacionalinis kraujo centras	1 041,9	6,3	4	2,0	3	1,8
VšĮ Klaipėdos universitetinė ligoninė	848,6	5,1	3	1,5	3	1,8
Lietuvos sveikatos mokslų universiteto ligoninė VšĮ Kauno klinikos	800,0	4,8	6	3,0	6	3,5
VšĮ Kauno Dainavos poliklinika	726,6	4,4	4	2,0	3	1,8
VšĮ Vilniaus miesto klinikinė ligoninė	645,0	3,9	7	3,5	4	2,3
<b>10 didžiausių PO pagal sudarytų sutarčių vertes</b>	<b>11 458,4</b>	<b>69,4</b>	<b>53</b>	<b>26,5</b>	<b>42</b>	<b>24,6</b>
<b>Kitos (63)</b>	<b>5 059,6</b>	<b>30,6</b>	<b>147</b>	<b>73,5</b>	<b>129</b>	<b>75,4</b>
<b>Iš viso (73)</b>	<b>16 518,0</b>	<b>100,0</b>	<b>200</b>	<b>100,0</b>	<b>171</b>	<b>100,0</b>

**UAB „DIAGNOSTINĖS SISTEMOS“ UŽĖMĖ 16 proc.**  
LABORATORINIŲ REAGENTŲ IR DIAGNOSTIKOS PRIEMONIŲ RINKOS

**16%**

5 didžiausios perkančiosios organizacijos pagal su UAB „Diagnostinės sistemos“ sudarytų sutarčių vertę, proc.



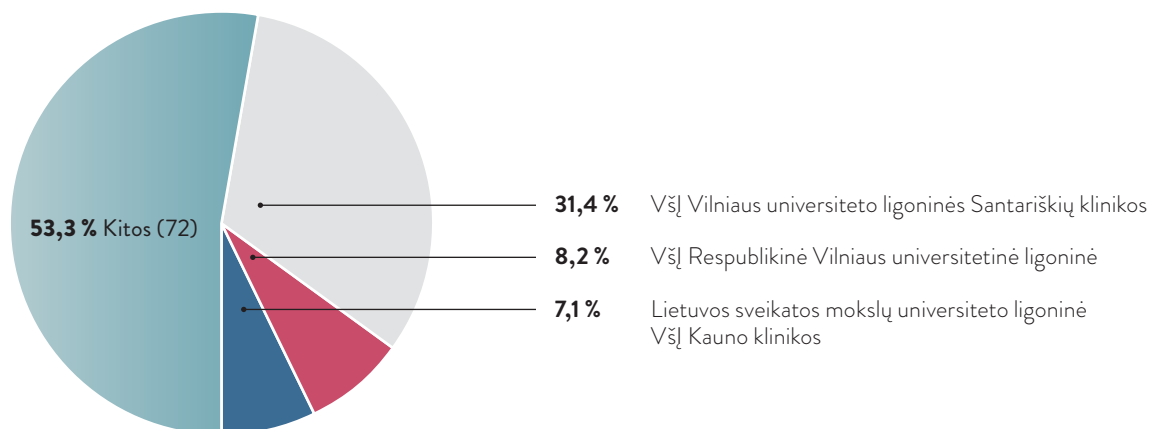
11 lentelė. Su UAB „Diamedica“ sudarytų sutarčių vertė pagal perkančiąsias organizacijas, tūkst. eurų

Perkančiosios organizacijos pavadinimas	Sudarytų sutarčių				Įvykusių viešųjų pirkimų	
	vertė, tūkst. Eur	procentinė išraiška, proc.	skaičius	procentinė išraiška, proc.	skaičius	procentinė išraiška, proc.
VšĮ Vilniaus universiteto ligoninės Santariškių klinikos	3 059,0	31,4	20	9,0	18	9,7
VšĮ Respublikinė Vilniaus universitetinė ligoninė	796,4	8,2	3	1,4	3	1,6
Lietuvos sveikatos mokslų universiteto ligoninė VšĮ Kauno klinikos	688,4	7,1	7	3,2	7	3,8
VšĮ Nacionalinis kraujo centras	401,5	4,1	3	1,4	3	1,6
VšĮ Antakalnio poliklinika	369,1	3,8	5	2,3	5	2,7
Nacionalinė visuomenės sveikatos priežiūros laboratorija	353,1	3,6	5	2,3	5	2,7
VšĮ Vilniaus miesto klinikinė ligoninė	347,1	3,6	9	4,1	5	2,7
VšĮ Klaipėdos universitetinė ligoninė	302,7	3,1	4	1,8	4	2,2
VšĮ Respublikinė Šiaulių ligoninė	239,0	2,5	3	1,4	3	1,6
VšĮ Respublikinė Klaipėdos ligoninė	224,2	2,3	1	0,5	1	0,5
<b>10 didžiausių PO pagal sudarytų sutarčių vertes</b>	<b>6 780,4</b>	<b>69,5</b>	<b>60</b>	<b>27,0</b>	<b>54</b>	<b>29,2</b>
<b>Kitos (65)</b>	<b>2 971,5</b>	<b>30,5</b>	<b>162</b>	<b>73,0</b>	<b>131</b>	<b>70,8</b>
<b>Iš viso (75)</b>	<b>9 751,9</b>	<b>100,0</b>	<b>222</b>	<b>100,0</b>	<b>185</b>	<b>100,0</b>

**UAB „DIAMEDICA“ UŽĖMĖ 10 proc. LABORATORINIŲ REAGENTŲ IR DIAGNOSTIKOS PRIEMONIŲ RINKOS**

**10%**

3 didžiausios perkančiosios organizacijos pagal su UAB „Diamedica“ sudarytų sutarčių vertę, proc.



APIE **47 proc.** LABORATORINIŲ REAGENTŲ IR DIAGNOSTIKOS PRIEMONIŲ VIEŠŲJŲ PIRKIMŲ – „**VIENO TIEKĖJO PIRKIMAI**“, T. Y. VIENAI PIRKIMO OBJEKTO DALIAI PASIŪLYMUS TEIKĖ TIK VIENAS TIEKĖJAS

**47%**

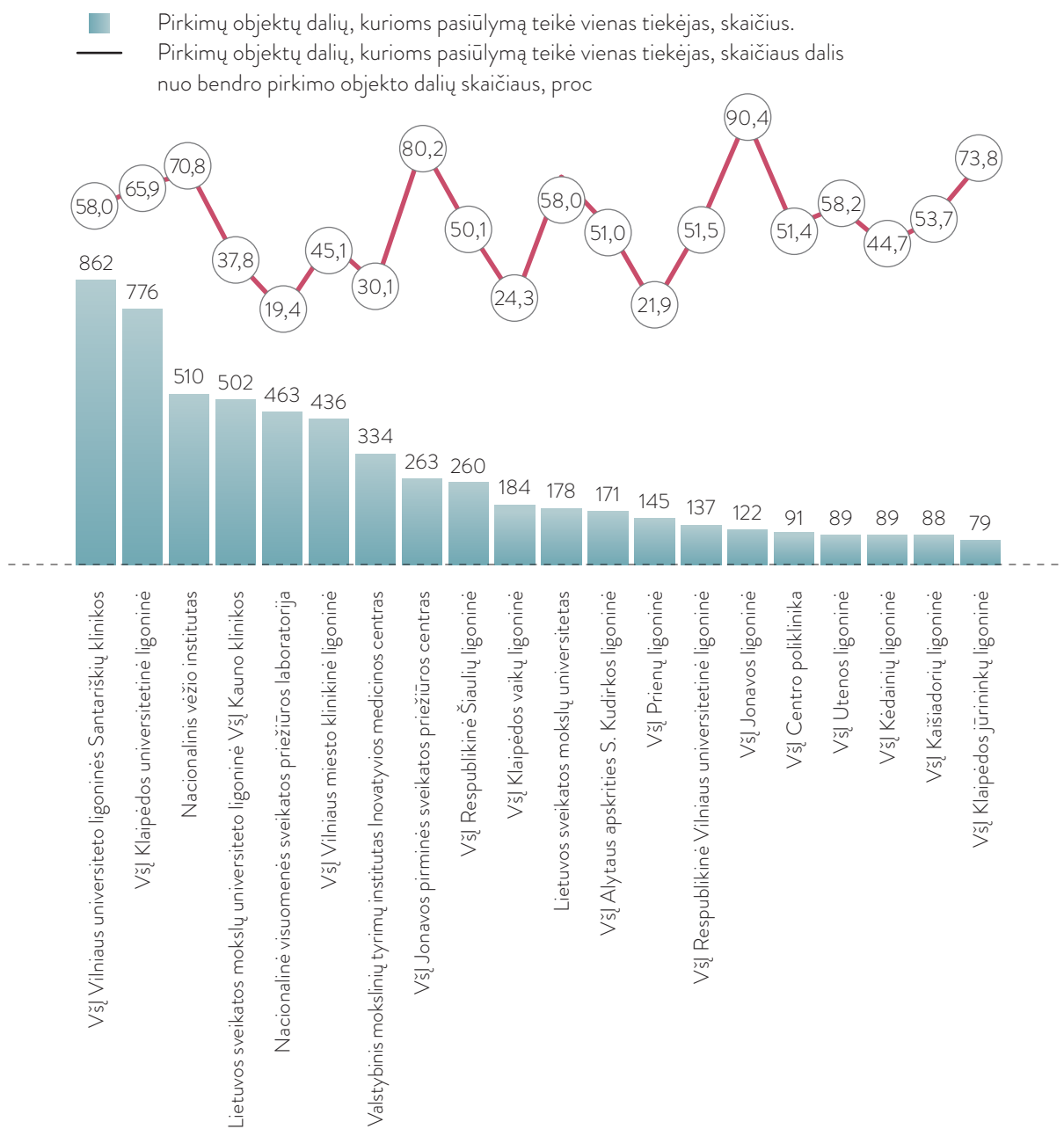
12 lentelė. Pirkimo objekto dalių, kurioms pasiūlymą teikė vienas tiekėjas, procentinis pasiskirstymas pagal perkančiąsias organizacijas

Perkančioji organizacija	Pirkimo objektų dalių skaičius	Pirkimų objektų dalių, kurioms pasiūlymą teikė 1 tiekėjas, skaičius	Procentinis pasiskirstymas, proc.
VšĮ Vilniaus universiteto ligoninės Santariškių klinikos	1 485	862	58,0
VšĮ Klaipėdos universitetinė ligoninė	1 177	776	65,9
Nacionalinis vėžio institutas	720	510	70,8
Lietuvos sveikatos mokslų universiteto ligoninė VšĮ Kauno klinikos	1 327	502	37,8
Nacionalinė visuomenės sveikatos priežiūros laboratorija	2 383	463	19,4
VšĮ Vilniaus miesto klinikinė ligoninė	967	436	45,1
Valstybinis mokslinių tyrimų institutas Inovatyvios medicinos centras	1 109	334	30,1
VšĮ Jonavos pirminės sveikatos priežiūros centras	328	263	80,2
VšĮ Respublikinė Šiaulių ligoninė	519	260	50,1
VšĮ Klaipėdos vaikų ligoninė	758	184	24,3
Lietuvos sveikatos mokslų universitetas	307	178	58,0
VšĮ Alytaus apskrities S. Kudirkos ligoninė	335	171	51,0
VšĮ Prienų ligoninė	663	145	21,9
VšĮ Respublikinė Vilniaus universitetinė ligoninė	266	137	51,5
VšĮ Jonavos ligoninė	135	122	90,4
VšĮ Centro poliklinika	177	91	51,4
VšĮ Utenos ligoninė	199	89	44,7
VšĮ Kėdainių ligoninė	153	89	58,2
VšĮ Kaišiadorių ligoninė	164	88	53,7
VšĮ Klaipėdos jūrininkų ligoninė	107	79	73,8
<b>20 didžiausių perkančiųjų organizacijų pagal „vieno tiekėjo“ pirkimo objekto dalių skaičių</b>	<b>13 279</b>	<b>5 779</b>	<b>43,5</b>
<b>Kitos (59)</b>	<b>2 865</b>	<b>1 848</b>	<b>64,5</b>
<b>Iš viso (79)</b>	<b>16 144</b>	<b>7 627</b>	<b>47,2</b>

PAGAL „VIEÑO TIEKĖJO“ PIRKIMŲ DALĮ NUO BENDRO ĮVYKUSIŲ PIRKIMŲ SKAIČIAUS (PROC.) PIRMAUJA:

1. VŠĮ JONAVOS LIGONINĖ – DAUGIAU KAIP **90 proc.**
2. VŠĮ JONAVOS PIRMINĖS SVEIKATOS PRIEŽIŪROS CENTRAS – **80 proc.**
3. VŠĮ KLAIPĖDOS JŪRININKŲ LIGONINĖ – BEVEIK **74 proc.**
4. NACIONALINIS VĖŽIO INSTITUTAS – BEVEIK **71 proc.**
5. VŠĮ KLAIPĖDOS UNIVERSITETINĖ LIGONINĖ – BEVEIK **66 proc.**

20 didžiausių perkančiųjų organizacijų pagal „vieno tiekėjo“ pirkimo objekto dalių skaičių





# SVEIKATOS PRIEŽIŪROS ĮSTAIGŲ APKLAUSOS DĖL TURIMŲ MEDICININIŲ LABORATORINIŲ DIAGNOSTIKOS ANALIZATORIŲ APŽVALGA

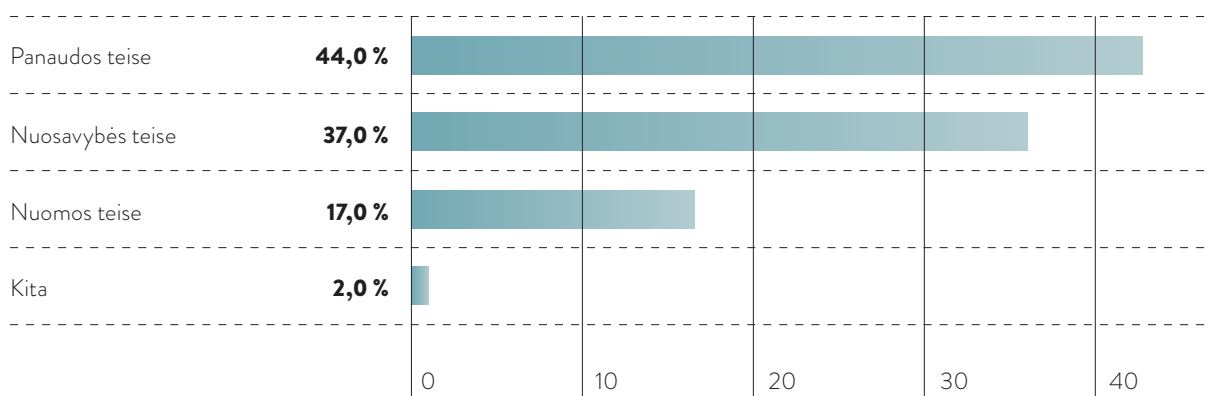
Viešųjų pirkimų tarnyba gauna vis daugiau pranešimų iš sveikatos apsaugos sektoriuje veikiančių rinkos dalyvių dėl galimai neteisėtos ir ydingos perkančiųjų organizacijų praktikos įsigyjant įvairaus pobūdžio medicinos diagnostikos prekes (laboratoriniams tyrimams vykdyti skirti reagentai, analizatoriai, jiems skirtos papildomos priemonės ir pan.). Dažnai medicinos diagnostikos įrangą ir darbui su ja skirtus reagentus bei papildomas priemones gamina tas pats gamintojas. Tai lemia, kad konkretaus gamintojo medicinos diagnostikos įranga gali būti naudojama tik su to paties gamintojo gaminamais reagentais ir papildomomis priemonėmis. O galimybės naudoti skirtingų gamintojų medicinos diagnostikos įrangą ir reagentus iš esmės nėra.

Ydinga sveikatos priežiūros įstaigų praktika, taikoma vykdant viešuosius pirkimus, pasireiškia tuo, kad dažnu atveju įstaigos savo veikloje naudoja medicinos diagnostikos įrangą, kuri joms neatlygintinai yra perduota panaudos sandorių pagrindu ir nepriklauso joms nuosavybės teise, dėl šios įrangos nebūna skelbiami viešieji pirkimai. Reagentus ir kitas papildomas priemones įstaigos įsigyja vykdydamos viešuosius pirkimus. Šiuo atveju susidaro ydinga praktika, kai perkančiosios organizacijos pirmiausia sudaro medicinos diagnostikos įrangos panaudos sandorius, kurių pagrindu įstaigoms neatlygintinai perduodama įranga, o po įrangos perdavimo yra vykdomi viešieji pirkimai ir jų pagrindu sudaromos reagentų ir papildomų priemonių pirkimo–pardavimo sutartys. Kadangi medicinos diagnostikos priemonių naudojimas griežtai specifinis, susidaro situacija, kad, įstaigai perdavus medicinos diagnostikos įrangą panaudos sutarties pagrindu, ši skelbia tik reagentų ir papildomų priemonių, kurios gali būti naudojamos tik su panaudos sutarties pagrindu įstaigai perduota įranga, viešuosius pirkimus.

Atsižvelgdama į sveikatos priežiūros įstaigų vykdomų viešųjų pirkimų problematiką, Tarnyba atliko sveikatos apsaugos sektoriaus perkančiųjų organizacijų apklausą dėl turimos medicininės įrangos, kuria naudotis atskirai perkamos medžiagos (reagentai ir pan.) ir (arba) paslaugos (techninė priežiūra ir pan.). Iš viso buvo apklausta 11 perkančiųjų organizacijų. Informaciją dėl nuosavybės, nuomos ir (arba) panaudos teise sveikatos priežiūros institucijų turimos medicininės įrangos, kuria naudotis atskirai perkamos medžiagos (reagentai ir pan.) ir (arba) paslaugos (techninė priežiūra ir pan.), pateikė 10 perkančiųjų organizacijų, viena perkančioji organizacija pranešė, kad tokios įrangos neturi.

Iš viso duomenų pateikta apie 133 medicininės įrangos vienetus, iš jų beveik pusė (44 proc.) perkančiosioms organizacijoms priklauso panaudos teise, kiek mažiau – 37 proc. nuosavybės teise ir 17 proc. – nuomos teise. Dėl 2 analizatorių nurodyta, jog jie gauti kaip parama, o 1 – perleistas ligoninės nuosavybėn (2 proc.).

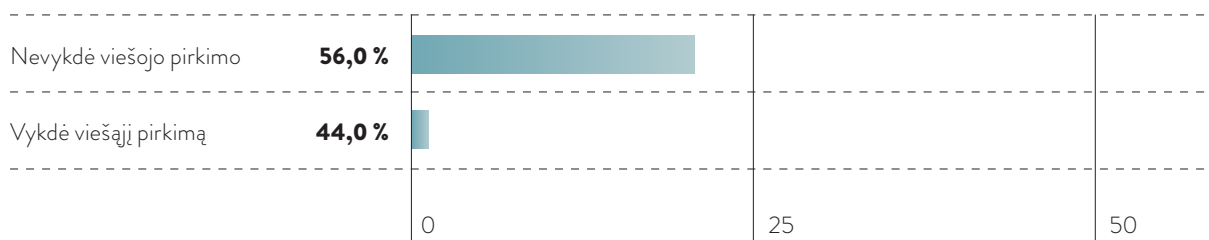
### Sveikatos priežiūros įstaigų turimų analizatorių skaičius pagal naudojimo pagrindą



Apklausoje dalyvavusios sveikatos priežiūros įstaigos iš viso nurodė naudojančios 60 skirtingų pavadinimų medicininius laboratorinius diagnostikos analizatorius. Tarp dažniausiai naudojamų analizatorių yra „Roche Diagnostics“, kurie sudarė beveik 11 proc. visų apklaustų sveikatos priežiūros įstaigų naudojamų analizatorių. Tarp populiarių galima nurodyti ir „Diagnostica Stago“ bei „Radiometer Medical“ analizatorius, kurie sudarė po 7 proc. sveikatos priežiūros įstaigose naudojamų analizatorių.

Įsigydamos analizatorius, 58 atvejais iš 133 (44 proc.) perkančiosios organizacijos vykdė viešuosius pirkimus, atitinkamai net 75 atvejais (56 proc.) perkančiosios organizacijos viešųjų pirkimų nevykdė.


### Viešųjų pirkimų vykdymas įsigyjant analizatorius



Perkančiųjų organizacijų buvo klausama, ar jos, iš konkretaus ūkio subjekto panaudos ar nuomos pagrindu gaudamos įvairią medicininę įrangą, įsipareigojo iš jo pirkti prekes ir paslaugas, kad panaudos ar nuomos objektą būtų galima tinkamai naudoti ir užtikrinti jo tinkamą funkcionavimą. Nustatyta, kad 15 iš 81 atvejo (19 proc.) perkančiosios organizacijos, iš konkretaus ūkio subjekto panaudos ar nuomos pagrindu gaudamos įvairią medicininę įrangą, įsipareigojo iš jo pirkti prekes ir paslaugas, kad būtų užtikrintas tinkamas panaudos ar nuomos objekto naudojimas ir funkcionavimas, o vidutinė įsipareigojimų trukmė siekė 1 metus ir 6 mėnesius. Pažymėtina, kad 12 iš 15 pirmiau minėtų atvejų perkančiosios organizacijos, vykdydamos reagentų su analizatorių nuoma pirkimus, vadovavosi Tarnybos gerąja patirtimi.

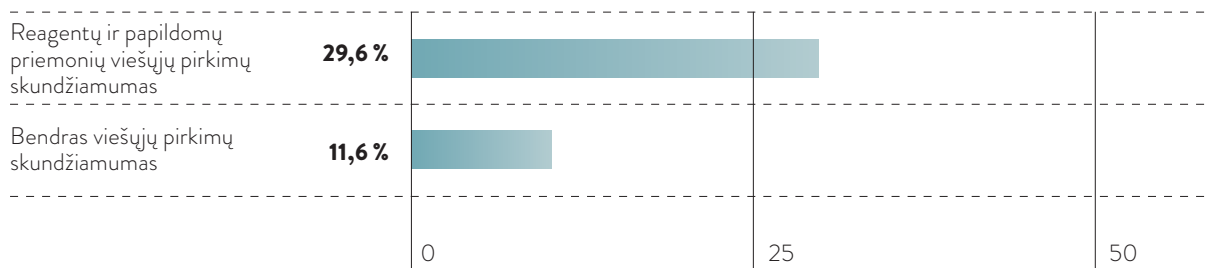
Apie 50-tyje proc. atvejų perkančiosios organizacijos nurodė, kad, atsižvelgiant į medicininės įrangos techninius duomenis, siekiant užtikrinti tinkamą įrangos naudojimą ir funkcionavimą, galima naudotis ir kitų gamintojų (nei medicininės įrangos gamintojas) prekėmis bei paslaugomis, tačiau didžioji dalis perkančiųjų organizacijų alternatyvių gamintojų nenurodė.

## Alternatyvių gamintojų prekių ir paslaugų pritaikymas turimiems analizatoriams



Apklausoje buvo pateiktas klausimas, ar perkančiajai organizacijai vykdant pagal panaudos ar nuomos sutartis turimai medicinos įrangai reikalingų prekių ar paslaugų viešuosius pirkimus, perkančioji organizacija yra gavusi pretenzijų dėl pirkimo objekto ar kvalifikacinių reikalavimų. Išanalizavus perkančiųjų organizacijų pateiktą informaciją, paaiškėjo, kad, vykdant pagal panaudos ar nuomos sutartis turimai medicinos įrangai reikalingų prekių ar paslaugų viešuosius pirkimus, 24 iš 81 atvejo (30 proc.) perkančiosios organizacijos gavo pretenzijų dėl konkurenciją ribojančių techninės specifikacijos reikalavimų ar kvalifikacinių reikalavimų.

## Analizatoriams reikalingų prekių ir paslaugų viešųjų pirkimų skundžiamumas, palyginti su bendru viešųjų pirkimų skundžiamumu, 2013–2015 m.



**PREKIŲ IR PASLAUGŲ, REIKALINGŲ DIAGNOSTINEI ĮRANGAI, VIEŠŪJŲ PIRKIMŲ SKUNDŽIAMUMAS SIEKIA APIE 30 proc. ŠIOJE SRITYJE VYKDYTŲ PIRKIMŲ IR DAUGIAU NEI 2 KARTUS VIRŠIJA BENDRĄ VYKSTANČIŲ VIEŠŪJŲ PIRKIMŲ SKUNDŽIAMUMO VIDURKĮ – BEVEIK 12 PROC.**

Apklausoje dalyvavusių sveikatos priežiūros įstaigų šiuo metu naudojamų medicininių laboratorinių diagnostikos analizatorių vidutinis amžius yra 7 metai. Seniausi naudojami analizatoriai pagaminti 1997 m., naujausi – 2016 metais.

Sveikatos priežiūros įstaigų nuosavybės teise turimos įrangos, kuriai įsigyti buvo vykdyti viešieji pirkimai, vidutinė įsigijimo kaina siekė 15 504,6 Eur, brangiausias analizatorius kainavo 84 279,42 Eur, pigiausias – tik 525,66 Eur.

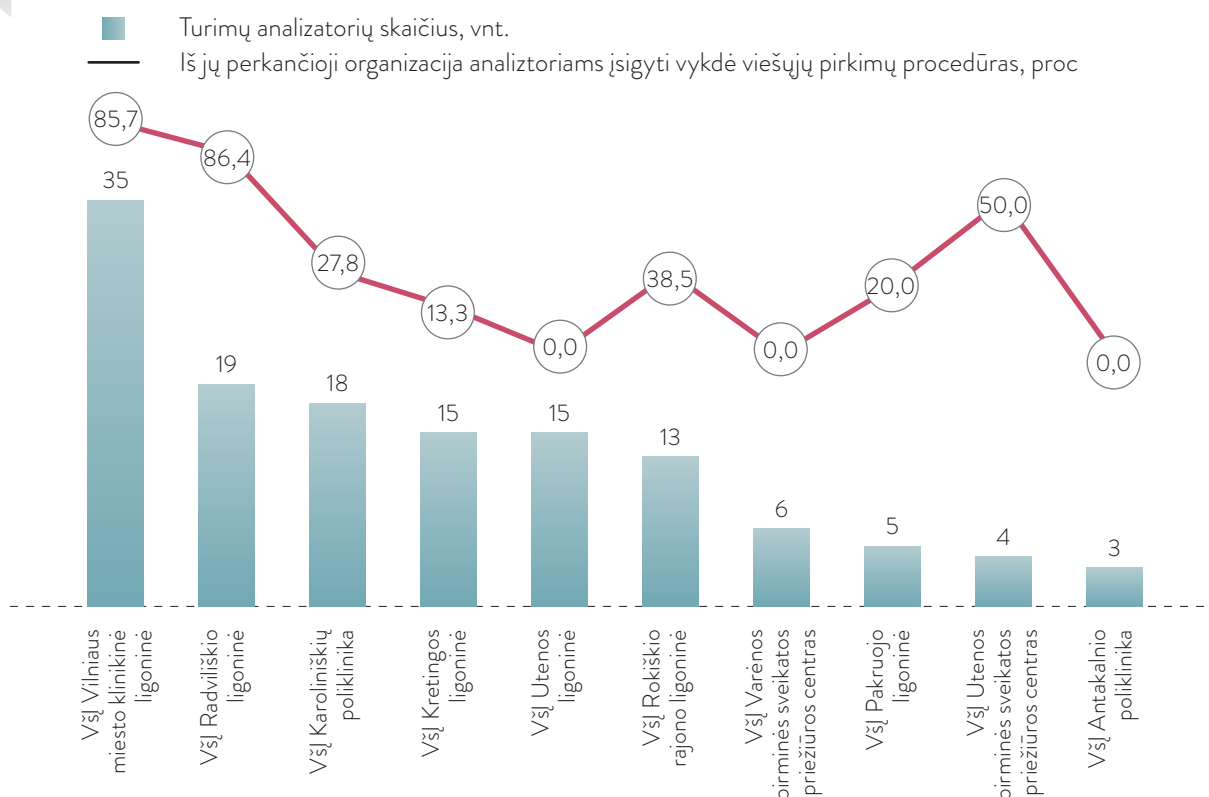
Dažniausiai nurodomos įrangos įsigijimo priežastys – perkančiosios organizacijos poreikis užtikrinti laboratorinių tyrimų spektrą, skaičių bei kokybę.

**APKLAUSOJE DALYVAVUSIŲ SVEIKATOS PRIEŽIŪROS ĮSTAIGŲ ŠIUO METU NAUDOJAMŲ MEDICININIŲ LABORATORINIŲ DIAGNOSTIKOS ANALIZATORIŲ VIDUTINIS AMŽIUS YRA 7 METAI, VIDUTINĖ KAINA – APIE 16 tūks. eurų.**

13 lentelė. Dažniausiai analizatorius viešųjų pirkimų būdu pirkusios sveikatos priežiūros įstaigos

Perkančiosios organizacijos pavadinimas	Sveikatos priežiūros įstaigos turimų analizatorių skaičius	Iš jų perkančioji organizacija analizatoriams įsigyti vykdė viešųjų pirkimų procedūras	
		skaičius	procentinė išraiška, proc.
VšĮ Vilniaus miesto klinikinė ligoninė	35	30	85,7
VšĮ Radviliškio ligoninė	19	13	68,4
VšĮ Karoliniškių poliklinika	18	5	27,8
VšĮ Kretingos ligoninė	15	2	13,3
VšĮ Utenos ligoninė	15	0	0,0
VšĮ Rokiškio rajono ligoninė	13	5	38,5
VšĮ Varėnos pirminės sveikatos priežiūros centras	6	0	0,0
VšĮ Pakruojo ligoninė	5	1	20,0
VšĮ Utenos pirminės sveikatos priežiūros centras	4	2	50,0
VšĮ Antakalnio poliklinika	3	0	0,0
<b>Iš viso</b>	<b>133</b>	<b>58</b>	<b>43,6</b>

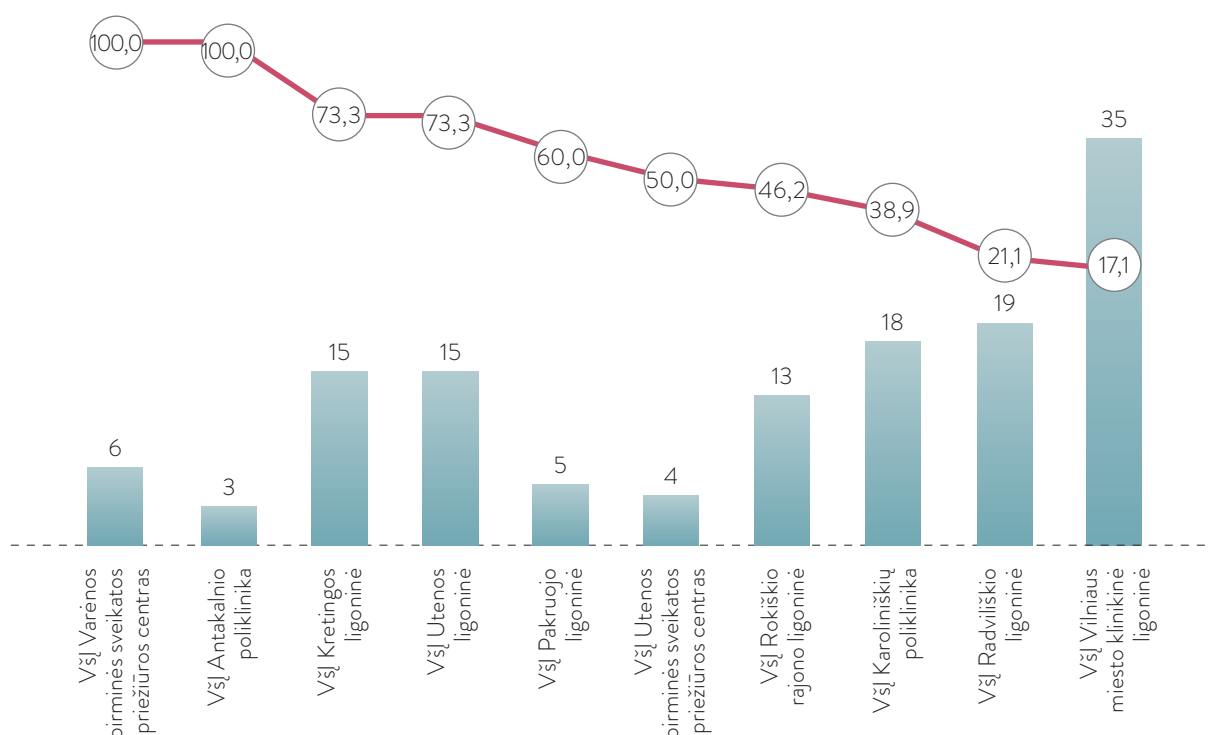
DAŽNIAUSIAI ANALIZATORIUS VIEŠŲJŲ PIRKIMŲ BŪDU ĮSIGIJO  
**VŠĮ VILNIAUS MIESTO KLINIKINĖ LIGONINĖ – BEVEIK 86 proc.**  
 VISŲ TURIMŲ ANALIZATORIŲ IR **VŠĮ RADVILIŠKIO LIGONINĖ – APIE 69 proc.**



14 lentelė. Sveikatos priežiūros įstaigų turimos įrangos pasiskirstymas pagal naudojimo pagrindą

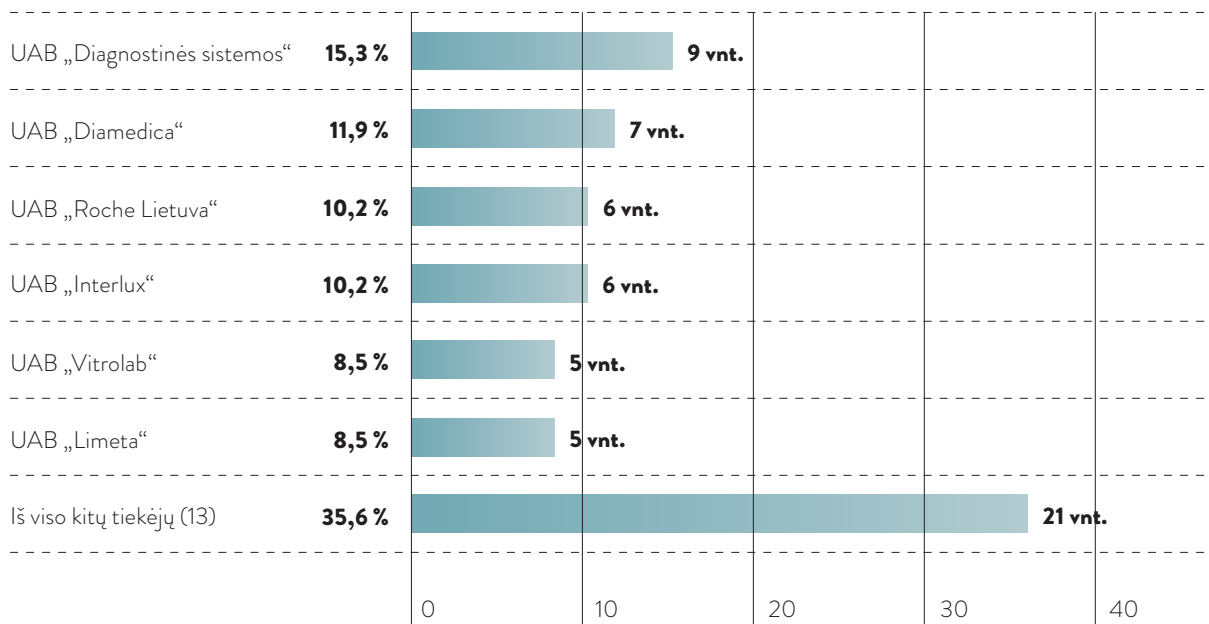
Perkančiosios organizacijos pavadinimas	Medicininė įranga pagal naudojimo pagrindą										Vidutinis naudojamos įrangos amžius
	skaičius					procentinė išraiška, proc.					
	Pa-nauda	Nuo-savybė	Nuo-ma	Kita	Iš viso	Pa-nauda	Nuo-savybė	Nuo-ma	Kita	Iš viso	
VšĮ Vilniaus miesto klinikinė ligoninė	6	10	19	0	35	17,1	28,6	54,3	0,0	26,3	6 metai
VšĮ Radviliškio ligoninė	4	15	0	0	19	21,1	79,0	0,0	0,0	14,3	8 metai
VšĮ Karoliniškių poliklinika	7	11	0	0	18	38,9	61,1	0,0	0,0	13,5	7 metai
VšĮ Kretingos ligoninė	11	4	0	0	15	73,3	26,7	0,0	0,0	11,3	9 metai
VšĮ Utenos ligoninė	11	0	3	1	15	73,3	0,0	20,0	6,7	11,3	7 metai
VšĮ Rokiškio rajono ligoninė	6	5	0	2	13	46,2	38,5	0,0	15,4	9,8	6 metai
VšĮ Varėnos PSPC	6	0	0	0	6	100,0	0,0	0,0	0,0	4,5	3 metai
VšĮ Pakruojo ligoninė	3	2	0	0	5	60,0	40,0	0,0	0,0	3,8	6 metai
VšĮ Utenos pirminės sveikatos priežiūros centras	2	2	0	0	4	50,0	50,0	0,0	0,0	3,0	6 metai
VšĮ Antakalnio poliklinika	3	0	0	0	3	100,0	0,0	0,0	0,0	2,3	7 metai
<b>Iš viso</b>	<b>59</b>	<b>49</b>	<b>22</b>	<b>3</b>	<b>133</b>	<b>44,4</b>	<b>36,8</b>	<b>16,5</b>	<b>2,3</b>	<b>100,0</b>	<b>7 metai</b>

■ Sveikatos priežiūros įstaigų turimų analizatorių skaičius, vnt.  
 — Panaudos pagrindu naudojamų analizatorių dalis, proc



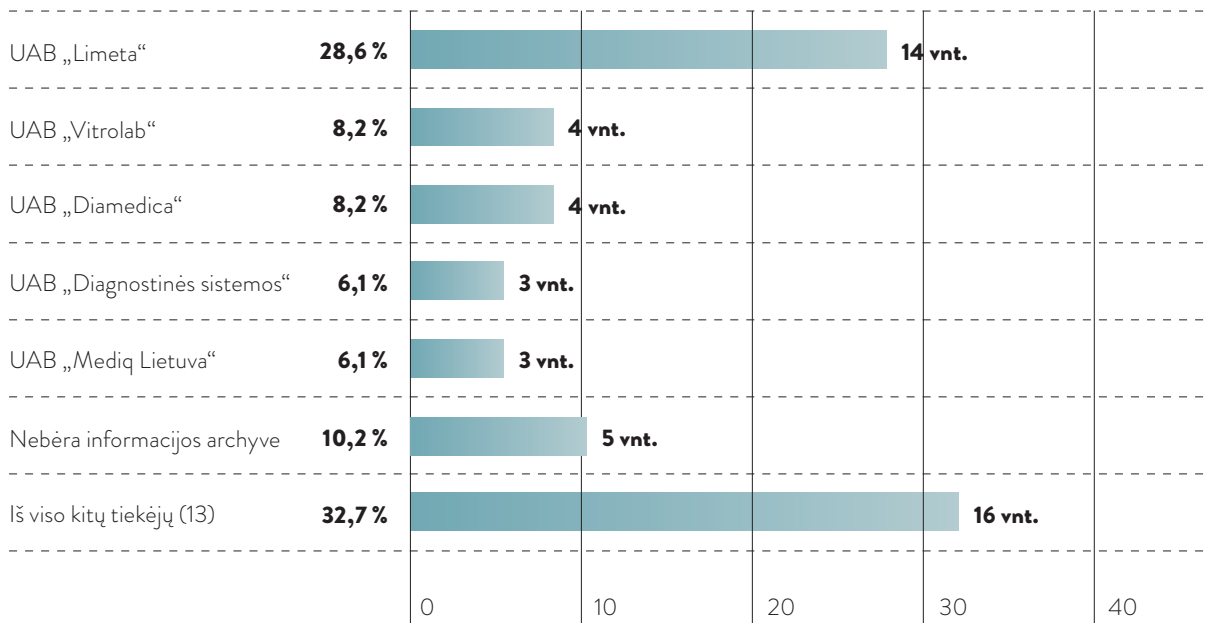
**PANAUDOS PAGRINDU DAŽNIAUSIAI NAUDOJAMI ANALIZATORIAI, TEIKIAMİ ŠIŲ DIDŽIAUSIŲ 2013–2015 m. LABORATORINIŲ REAGENTŲ IR DIAGNOSTIKOS PRIEMONIŲ TIEKĖJŲ: UAB „DIAGNOSTINĖS SISTEMOS“, UAB „INTERLUX“, UAB „DIAMEDICA“, UAB „ROCHE LIETUVA“**

Sveikatos priežiūros įstaigose panaudos pagrindu naudojamų analizatorių tiekėjų pasiskirstymas



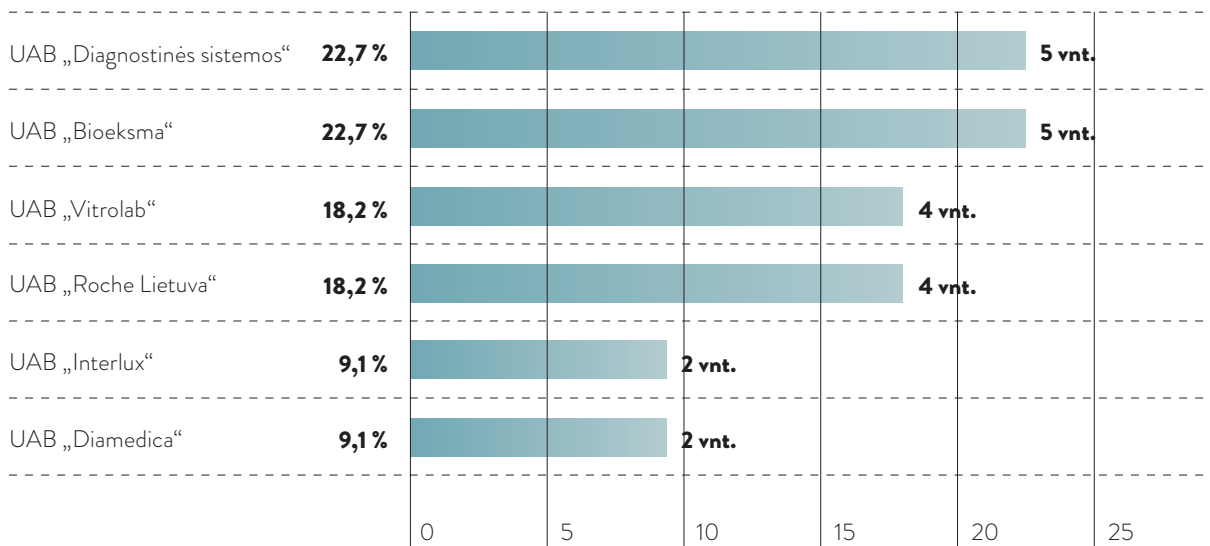
## NUOSAVYBĖS PAGRINDU DAŽNIAUSIAI NAUDOJAMI ANALIZATORIAI TEIKIAMI UAB „LIMETA“

Sveikatos priežiūros įstaigose nuosavybės pagrindu naudojamų analizatorių tiekėjų pasiskirstymas



## NUOMOS PAGRINDU DAŽNIAUSIAI NAUDOJAMI ANALIZATORIAI TEIKIAMI ŠIŲ TIEKĖJŲ: UAB „DIAGNOSTINĖS SISTEMOS“, UAB „BIOEK SMA“, UAB „VITROLAB“, UAB „ROCHE LIETUVA“

Sveikatos priežiūros įstaigose nuomos pagrindu naudojamų analizatorių tiekėjų pasiskirstymas



15 lentelė. Sveikatos priežiūros įstaigose naudojamų analizatorių tiekėjų pasiskirstymas pagal laimėtus viešuosius pirkimus

Tiekėjo / Panaudos teikėjo pavadinimas	Sveikatos priežiūros įstaigoms suteikta įranga		Sveikatos priežiūros įstaigoms suteikta įranga po viešojo pirkimo	
	skaičius	procentinė išraiška, proc	skaičius	procentinė išraiška, proc.
UAB „Limeta“	19	14,3	6	31,6
UAB „Diagnostinės sistemos“	18	13,5	8	44,4
UAB „Vitrolab“	15	11,3	6	40,0
UAB „Diamedica“	13	9,8	6	46,2
UAB „Interlux“	10	7,5	4	40,0
UAB „Roche Lietuva“	10	7,5	4	40,0
UAB „Bioeksma“	7	5,3	3	42,9
UAB „Ardeola“	4	3,0	2	50,0
UAB „Mediq Lietuva“	4	3,0	3	75,0
VšĮ „D & Sana“	4	3,0	1	25,0
UAB „Graina“	2	1,5	0	0,0
UAB „Linea libera“	2	1,5	2	100,0
UAB „Medfarmos“ laboratorijos	2	1,5	0	0,0
UAB „Instrumentation Laboratory (Lietuva)“	1	0,8	0	0,0
UAB „Allergomedica“	1	0,8	1	100,0
UAB „Cormay-Vilnius“	1	0,8	0	0,0
UAB „Eksmos MTC“	1	0,8	1	100,0
UAB „Grida“	1	0,8	0	0,0
UAB „Index-K“	1	0,8	1	100,0
UAB „Labmed“	1	0,8	1	100,0
UAB „Medavita“	1	0,8	1	100,0
UAB „Medicinos projektai“	1	0,8	1	100,0
UAB „Medita“	1	0,8	1	100,0
UAB „Oriola Vilnius“	1	0,8	1	100,0
UAB „ProAris“	1	0,8	0	0,0
UAB „Siemens Medical Solutions Diagnostics“	1	0,8	0	0,0
UAB „Vitrolabo servisas“	1	0,8	1	100,0
Kretingos rajono savivaldybė	3	2,3	0	0,0
Vilniaus miesto savivaldybė	1	0,8	0	0,0
Nėra informacijos archyve	5	3,8	4	0,0
	<b>133</b>	<b>100,00</b>	<b>58</b>	<b>43,6</b>



# LABORATORINIŲ REAGENTŲ VIEŠŲJŲ PIRKIMŲ VERTINIMO IŠVADŲ APŽVALGA

Tarnyba atliko 21 reagentų viešojo pirkimo vertinimą. Iš 21 patikrinto pirkimo 17-oje pirkimų konstatuota pažeidimų, susijusių su tuo, kad ligoninės (poliklinikos) sudaro sutartis dėl medicininės įrangos įsigijimo panaudos, paramos pagrindais, o paskui perka reagentus, t. y. skelbia pirkimą įsigyti tam tikro analizatoriaus reagentų, ir dėl to pirkime dalyvauja ir pasiūlymą teikia tik tas tiekėjas, su kuriuo sudaryta įrangos sutartis.

## NUSTATYTA PAŽEIDIMŲ



- VŠĮ ŠIAULIŲ CENTRO POLIKLINIKA,
- VŠĮ KLAIPĖDOS UNIVERSITETINĖ LIGONINĖ,
- VŠĮ TAURAGĖS LIGONINĖ,
- LIETUVOS SVEIKATOS MOKSLŲ UNIVERSITETO LIGONINĖ VŠĮ KAUNO KLINIKOS,
- VŠĮ ŠAKIŲ LIGONINĖ,
- VŠĮ NAUJOSIOS VILNIO POLIKLINIKA,
- VŠĮ JONAVOS PIRMINĖS SVEIKATOS PRIEŽIŪROS CENTRAS,
- VŠĮ VISAGINO LIGONINĖ,
- VŠĮ TRAKŲ LIGONINĖ,
- VŠĮ KAUNO DAINAVOS POLIKLINIKA,
- VŠĮ ALYTAUS APSKRITIES S. KUDIRKOS LIGONINĖ,
- VŠĮ KAROLINIŠKIŲ POLIKLINIKA,
- VŠĮ ALYTAUS POLIKLINIKA,
- VŠĮ UTENOS LIGONINĖ

## LEISTA TĖSTI PROCEDŪRAS

- VŠĮ KLAIPĖDOS UNIVERSITETINĖ LIGONINĖ,
- VŠĮ NACIONALINIS KRAUJO CENTRAS,
- LIETUVOS SVEIKATOS MOKSLŲ UNIVERSITETO LIGONINĖ VŠĮ KAUNO KLINIKOS,
- VŠĮ RESPUBLIKINĖ VILNIAUS PSICHIATRIJOS LIGONINĖ

16 lentelė. Sveikatos priežiūros įstaigų vykdomi viešieji pirkimai (21) reagentams, skirtiems galimai konkrečiai medicininei įrangai, įsigyti

Eil. Nr.	Pirkimo numeris	Perkančioji organizacija	Pirkimo objektas	Sprendimas	
1	170922	VšĮ Klaipėdos universitetinė ligoninė	Neradioaktyvieji reagentai	Pažeidimų nenustatyta. Pirkimas pasibaigė nepateikus pasiūlymų	+
2	171069	VšĮ Šiaulių centro poliklinika	Vakuuminės kraujo paėmimo sistemos, laboratoriniai reagentai ir medžiagos	Įpareigota nutraukti procedūras (3 pirkimo objekto dalims)	-
3	171064	VšĮ Klaipėdos universitetinė ligoninė	Diagnostiniai reagentai	Įpareigota nutraukti procedūras	-
4	171117	VšĮ Tauragės ligoninė	Reagentai ir pagalbinės priemonės	Įpareigota nutraukti procedūras (3 pirkimo objekto dalims)	-
5	171252	Lietuvos sveikatos mokslų universiteto ligoninė VšĮ Kauno klinikos	Reagentai	Įpareigota nutraukti procedūras	-
6	171348	VšĮ Nacionalinis kraujo centras	Diagnostiniai reagentai, skirti rezus sistemos fenotipui nustatyti donorų veniniame kraujyje imunohematologiniu analizatoriumi QWALYS 3	Leista tęsti procedūras	+
7	171441	Lietuvos sveikatos mokslų universiteto ligoninė VšĮ Kauno klinikos	Vaistų gamybos kontrolei reikalingi cheminiai reagentai ir indikatoriai	Leista tęsti procedūras	+
8	171502	VšĮ Šakių ligoninė	Laboratorių reagentų ir vakuuminių kraujo paėmimo sistemų pirkimas	Įpareigota nutraukti procedūras (6 pirkimo objekto dalims)	-
9	171508	VšĮ Naujosios Vilnios poliklinika	Laboratorijos reagentai ir darbo priemonės	Įpareigota nutraukti procedūras (4 pirkimo objekto dalims)	-
10	171598	VšĮ Jonavos pirminės sveikatos priežiūros centras	Laboratorių reagentų ir priemonių pirkimas	Įpareigota nutraukti procedūras (1 pirkimo objekto daliai)	-
11	171790	VšĮ Visagino ligoninė	Laboratoriniai reagentai	Įpareigota nutraukti procedūras (1 pirkimo objekto daliai)	-
12	273464	VšĮ Trakų ligoninė	Laboratorių reagentų pirkimas	Įpareigota nutraukti procedūras	-
13	272427	VšĮ Respublikinė Vilniaus psichiatrijos ligoninė	Biocheminiai reagentai ir analizatoriaus „Maxmat PLII“ darbo priemonės	Leista tęsti procedūras	+
14	169975	VšĮ Kauno Dainavos poliklinika	Medicininės diagnostikos reagentai ir kontrastinės medžiagos	Įpareigota nutraukti procedūras (17 pirkimo objekto dalių)	-
15	170603	VšĮ Alytaus apskrities S. Kudirkos ligoninė	Laboratoriniai reagentai	Įpareigota nutraukti procedūras (12 pirkimo objekto dalių)	-
16	172832	VšĮ Karoliniškių poliklinika	Laboratoriniai reagentai ir biocheminių analizatorių eksploatacinės medžiagos	Įpareigota nutraukti procedūras	-
17	172833	VšĮ Karoliniškių poliklinika	Laboratoriniai reagentai ir hematologinių analizatorių eksploatacinės medžiagos	Įpareigota nutraukti procedūras	-
18	174181	VšĮ Alytaus poliklinika	Klinikinės laboratorijos reagentai ir darbo priemonės	Įpareigota nutraukti procedūras (1 pirkimo objekto daliai)	-
19	175515	VšĮ Naujosios Vilnios poliklinika	Laboratoriniai reagentai ir darbo priemonės	Įpareigota nutraukti procedūras	-
20	175933	VšĮ Kauno Dainavos poliklinika	Asmens sveikatos priežiūros laboratorinės diagnostikos prietaisų nuoma, jų veikimą užtikrinančios paslaugos ir medžiagos	Įpareigota nutraukti procedūras	-
21	176249	VšĮ Utenos ligoninė	Klinikinės diagnostikos laboratorijos reagentai ir pagalbinės darbo priemonės	Įpareigota patikslinti pirkimo dokumentus	-

# PANAUDA GAUTAS ANALIZATORIUS RIBOJA KONKURENCIJĄ

Analizuojant viešųjų pirkimų procedūrų ataskaitų duomenis, pastebima, kad yra vykdoma labai mažai analizatorių arba reagentų kartu su analizatorių panauda pirkimų, o vykdomuose pirkimuose tiekėjų konkurencija beveik neegzistuoja. Tikėtina, kad sveikatos priežiūros įstaigos didžiąją dalį naudojamų analizatorių gauna panaudos arba paramos būdu nevykdydamos viešųjų pirkimų, viešai pirkdamos tik reagentus jau turimiems analizatoriams arba vykdydamos mažos vertės pirkimus. Tiek analizatorių pirkimuose, tiek reagentų kartu su analizatorių panauda pirkimuose pastebima tendencija, kad dažnu atveju, nors pirkime dalyvauja keletas tiekėjų, daugumos tiekėjų pasiūlymai būna atmetami, nes jie neatitinka pirkimo dokumentuose nustatytų reikalavimų, o sutartis sudaroma su vieninteliu reikalavimus atitikusiu tiekėju.

Panaudos teise gavus uždaro tipo analizatorių, reagentai perkami neužtikrinant konkurencijos, t. y. techninę specifikaciją atitinkančius reagentus gali pasiūlyti vienas tiekėjas, atstovaujantis analizatoriaus gamintojui. Konkurencijos nebuvimas gerokai išaugina kainą. Atsižvelgiant į tai, kad yra perkami atskiri reagentai, o ne tyrimai, kainų palyginimas yra labai komplikuotas.

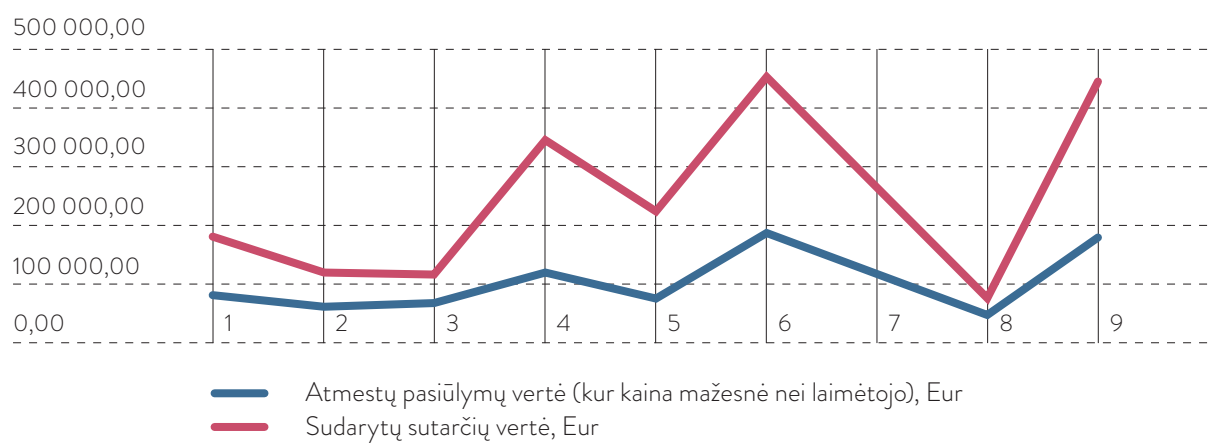
2015 m. kai kuriuose pirkimuose, nepaisant to, kad specifikacijoje buvo nurodytas konkretus analizatorius, kuriam perkami reagentai, buvo pateikti pasiūlymai siūlant kitą analizatorių kartu su reikalingų reagentų kiekiu. Tokie pasiūlymai buvo atmesti kaip neatitinkantys techninės specifikacijos, nors jų kaina buvo mažesnė nei laimėtoju pripažinto tiekėjo kaina. Palyginimui toliau pateikiami 9 pirkimų rezultatai.

17 lentelė. Reagentų konkrečiam analizatoriui pirkimai. Atmestų pasiūlymų kainų palyginimas su sudarytų sutarčių vertėmis

Pirkimo Nr.	Atmestų pasiūlymų vertė (kur kaina mažesnė nei laimėtojo), Eur	Sudarytų sutarčių vertė, Eur	Skirtumas, Eur	Permoka (palyginti su atmesto pasiūlymo kaina), proc.
162538	79 126,8	104 429,3	25 302,5	32,0
166974	59 038,3	75 447,0	16 408,8	27,8
168000	57 827,0	90 536,5	32 709,5	56,6
156600	119 846,1	206 545,3	86 699,2	72,4
165391	69 002,6	152 038,8	83 036,3	120,4
168969	189 125,2	262 670,0	73 544,9	38,9
160527	109 037,8	127 294,0	18 256,2	16,8
161569	27 373,8	36 254,1	8 880,3	32,4
166224	177 262,4	260 945,1	83 682,7	47,2
	<b>887 640,0</b>	<b>1 316 160,2</b>	<b>428 520,3</b>	<b>48,3</b>

Iš pateiktos informacijos matyti, kad vieno tiekėjo dalyvavimas, kai nėra realios konkurencijos, kainą gali išauginti net daugiau nei 100 proc., o vidutiniškai analizuotais atvejais kaina padidėja 48 proc.

### Kainos išaugimas konkurencijos nebuvimo atveju



# VIENO ATVEJO ANALIZĖ

Perkančioji organizacija panaudos teise gavo imunologinį analizatorių iš UAB „X“. Reagentai buvo įsigijami kasmet, nurodant, kad perkami reagentai konkrečiam analizatoriui. Toliau pateikiamoje lentelėje nurodomos 2009–2015 metais vykdytų pirkimų sutarčių vertės, kai laimėdavo UAB „X“.

18 lentelė. Vieno atvejo analizė

Metai	Sudarytos 1 metų laikotarpio sutarties vertė, eurai	Dalyvių skaičius šioje pirkimo dalyje	Laimėtojas	Pastabos
2009	51 411,3	Vienas dalyvis	UAB „X“	
2010	33 533,7	Vienas dalyvis	UAB „X“	
2011	49 515,8	Vienas dalyvis	UAB „X“	
2012	52 424,0	Vienas dalyvis	UAB „X“	
2013	48 051,0	Vienas dalyvis	UAB „X“	
2014	48 738,6	Vienas dalyvis	UAB „X“	
2015	35 695,0	Vienas dalyvis	UAB „X“	7 mėn.

Vidutiniškai trejų metų laikotarpiu vien reagentams buvo išleidžiama apie 148 tūkst. eurų.

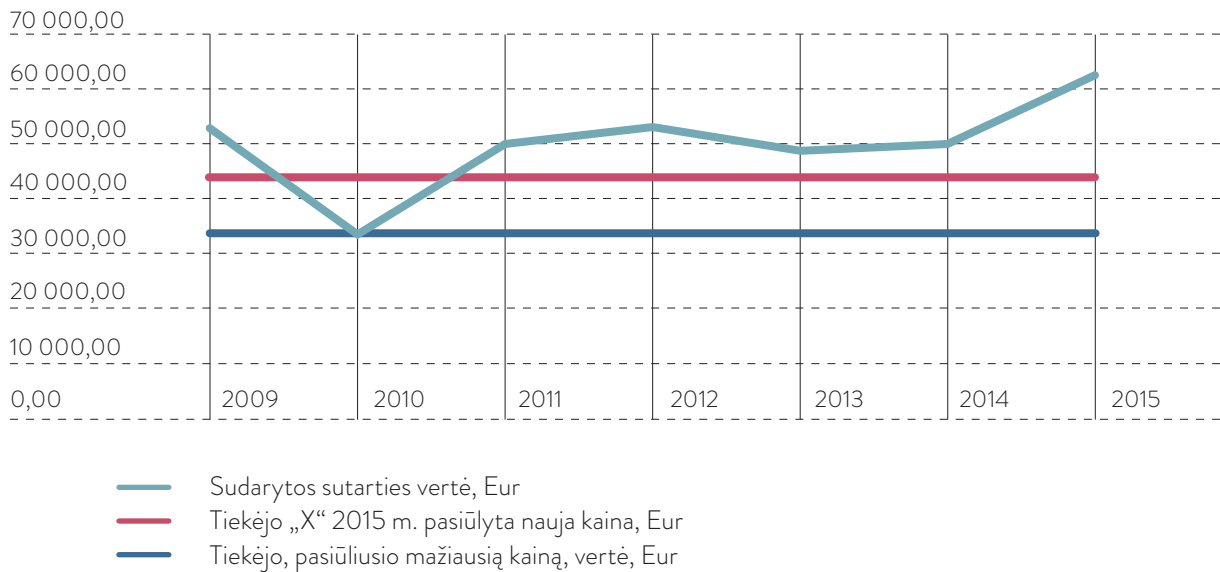
2015 m. perkančioji organizacija paskelbė apie pirkimą „Diagnostikos reagentų su analizatorių panauda pirkimas“. Viena pirkimo dalių – automatinio imunologinio analizatoriaus panauda su reagentais 3 metų laikotarpiui.

19 lentelė. Gauti pasiūlymai:

Tiekėjas	Kaina 3 metams, eurai	Kaina 1 metams, eurai
UAB „Y“	99 785,0	33 261,7
UAB „X“	124 853,8	41 617,9
UAB „Z“	128 083,2	42 694,4
UAB „A“	146 611,6	48 870,5

Pateikta informacija patvirtina, jog, lyginant konkurencinę aplinką (2015 m.) ir vieno tiekėjo dalyvavimą (2009–2015 m.), matyti, kad realios konkurencijos nebuvimas kainą išaugino 48 proc.

## Kainų palyginimas 1 metų laikotarpiu



Skirtumas tarp I ir II vietų tiekėjų pasiūlytų kainų 25 068,81 euro, tai sudaro apie 25 proc.

## Netinkami techninių specifikacijų pavyzdžiai iš Lietuvoje vykdomų viešųjų pirkimų

Vakuuminiai mėgintuvėliai ENG tyrimui **analizatoriumi SRS 100/II** (gamintojas „Greiner Bio-One“)  
 Reagentai ir priemonės tyrimams **analizatoriumi „Tosoh HLC \_723GX“** (gamintojas „Tosoh“, Japonija)  
 Reagentai ir priemonės tyrimams **analizatoriumi „Tosoh AIA-360“** (gamintojas „Tosoh“, Japonija)  
 Reagentų rinkinys hematologiniam **analizatoriui BC-5380** (gamintojas „Mindray“)  
 Reagentai ir priemonės tyrimams **analizatoriumi „STA Sattelite“** (gamintojas „Diagnostica Stago“, Prancūzija)  
 Reagentų rinkinys hematologiniam **analizatoriui „MICROS 60 OT 18 p“** (gamintojas „ABX Horiba“, Prancūzija)  
 Reagentai ir priemonės tyrimams biocheminiu **analizatoriumi BS-480** (gamintojas „Mindray“)

## Analogiški pavyzdžiai pasaulyje: Rusija, Baltarusija, Rumunija, Makedonija, Gana

Supply of laboratory reagents for the **analyzers AU680, Access2, DxH800** (Russian Federation)

Supply of Reagents, calibrators, controls, and consumables for the **analyzer BS – 300** (Belarus)

Laboratory Reagents (Dry-Pack Immunology Reagents Biochemistry **Analyzer Vitros 5.1 Fs Compatible**) (Romania)

Part – 1 Reagents, consumables and calibrators applicative for immune **analyzer ‚VER 2000‘** and the existing original software or the equivalent of micro-ELISA testing method (Macedonia)

Part – 2 Reagents, consumables and calibrators applicative for immune **analyzer ‚Architect i2000sr‘** and the existing original software or the equivalent of Chemiluminescent testing method (Macedonia)

Supply of reagents, accessories and other consumables for **Roche analyzer machines** (Ghana)

# PASAULIS NEPERKA REAGENTŲ – PERKA TYRIMUS

Užsienio šalių laboratorijos, ypač didesnės, reagentus įsigyja dažniausiai mokėjimo už tyrimų rezultatus (angl. *Cost per Reportable Result*) sutarčių pagrindu. Net ir tuo atveju, jeigu laboratorija turi nuosavą analizatorių, reagentus ir kitas eksploatacines medžiagas bei analizatoriaus techninę priežiūrą laboratorijos įsigyja tokių sutarčių pagrindu, tik nemoka už įrangą.

Tokia praktika jau seniai taikoma ne tik privačiame, bet ir viešajame sektoriuje, pvz., JAV federalinė Veteranų sveikatos administracija (angl. *Veterans Health Administration*) dar 1989 m. nusprendė atsisakyti nuosavų analizatorių ir tyrimams savo patologijos ir laboratorinės medicinos padalinuose atlikti pradėjo naudoti tiekėjams priklausančią įrangą, kuri būdavo gauta mokėjimo už tyrimų rezultatus sutarčių pagrindu. 1998-aisiais atliktas auditas nustatė, kad tokiu sprendimu ši federalinė tarnyba per 1997 metus sutaupė 8 mln. JAV dolerių (palyginti su 1996 m.).

Mokėjimo už tyrimų rezultatus sutarties modelį taiko ir Europos perkančiosios organizacijos. Pavyzdžiui, 2015 m. spalį Nyderlandų nacionalinis visuomenės sveikatos ir aplinkos institutas pasirašė 5 metų trukmės sutartį dėl žmogaus papilomos viruso testavimo, kuria mažiausią tyrimo kainą pasiūlęs gamintojas šalies laboratorijoms išnuomojo reikiamą skaičių analizatorių ir įsipareigojo tiekti reagentus bei eksploatacines medžiagas, užtikrinti analizatorių remontą ir priežiūrą, išmokyti darbuotojus dirbti šia įranga ir t. t. Skandinavijos šalyse daugėja sutarčių, kai ligoninė turi ar įsigyja analizatorių, o reagentus bei kitas medžiagas, analizatoriaus techninę priežiūrą perka mokėjimo už tyrimų rezultatus sutarties pagrindu, mokėdami tik už tinkamai atliktų tyrimų skaičių. Analogišką praktiką taiko ir Pasaulio sveikatos organizacija.

Vidutinė tokių sutarčių trukmė yra 3–7 metai. Įsigyjant brangesnę įrangą, pvz., automatizuotas sistemas, būna sudaromos ilgesnio laikotarpio sutartys. Didžiausia Suomijoje laboratorija – Helsinkio universiteto ligoninės laboratorija HUSLAB – tokias sutartis sudaro 7 metų laikotarpiui. Vidurio Europos šalyse dažniausiai sudaromos 5 metų trukmės sutartys.

Didžiausios privačios klinikinės laboratorijos Lietuvoje taip pat pakeitė sutarčių su įrangos ir reagentų tiekėjais pobūdį, pereidamos nuo atskiro mokėjimo už reagentus, pagalbines medžiagas, įrangą ir pan. prie mokėjimo už tyrimą arba už tyrimo rezultatą. Vien tai leido sutaupyti nuo 10–12 proc. iki 20–25 proc. išlaidų.

# TARNYBOS REKOMENDACIJOS, TAIKYTINOS REAGENTŲ VIEŠIESIEMS PIRKIMAMS

Siekdama laikytis Lietuvos Respublikos viešųjų pirkimų įstatymo (toliau – Įstatymo) nuostatų ir racionaliai naudoti lėšas, perkančioji organizacija **viešojo pirkimo būdu turėtų įsigyti įrangą ir medicininius tyrimus (neskaidant pirkimo objekto į atskiras dalis)**. Tokiu atveju į tyrimo kainą tiekėjas įtrauktų visas reikalingas jam atlikti medžiagas, kurias laimėjimo atveju turėtų pristatyti perkančiajai organizacijai.

Perkančioji organizacija techninėje specifikacijoje turėtų nustatyti šiuos reikalavimus:

- taikytinus įrangai: tik minimaliuosius, nediskriminacinius, kuriuos atitiktų ne mažiau kaip 5 gamintojų gaminama medicininė įranga;
- taikytinus tyrimams: nustatant tyrimų reikalavimus, turi būti nurodyta, *kokius tyrimus medicinos įstaiga atliks ir kiek jų bus atliekama (jų skaičius)*.

Siekdama įsigyti tyrimus, perkančioji organizacija įrangą galėtų įsigyti **nuomos, panaudos ar kitu būdu**, parengdama aiškias pirkimo sąlygas, o sutarties vykdymo laikotarpį nustatydama pagal Įstatymo nuostatas. Perkančiosios organizacijos poreikius atitinkanti įranga nuomos, panaudos ar kt. pagrindais būtų suteikiama tyrimų pirkimo laikotarpiui.

## REKOMENDACIJOS, TAIKYTINOS REAGENTŲ VIEŠIESIEMS PIRKIMAMS

- 1 ĮSIVERTINTI, KIEK IR KOKIŲ TYRIMŲ PER METUS JI ATLIEKA
- 2 ĮSIVERTINTI VIENO TYRIMO IŠLAIDAS
- 3 APSKAIČIUOTI PIRKIMUI REIKALINGAS LĖŠAS
- 4 ORGANIZUOTI VIEŠĄJĮ PIRKIMĄ:  
X TYRIMŲ + ANALIZATORIAUS PANAUDOS / NUOMOS
- 5 PIRKTI REAGENTUS IR PAPILDOMAS MEDŽIAGAS HEMATOLOGINIAMS  
KRAUJO PARAMETRAMS NUSTATYTI – X vnt. TYRIMŲ







V I E Š Ū J Ū  
P I R K I M Ū  
T A R N Y B A

Kareivių g. 1, 08221 Vilnius

Tel. (8 5) 219 7001

Faks. (8 5) 213 6213

El. p. [info@vpt.lt](mailto:info@vpt.lt)

[www.vpt.lt](http://www.vpt.lt)