



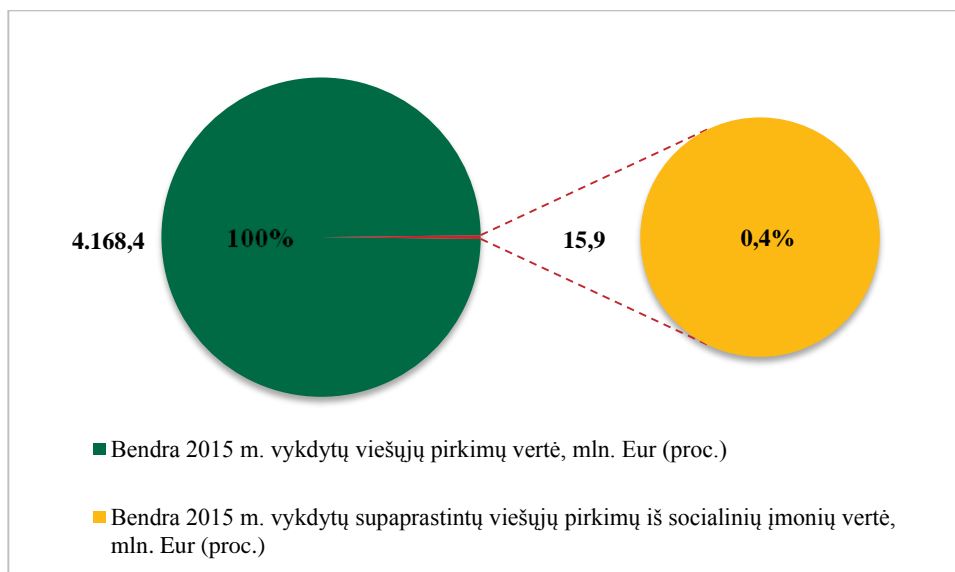
V I E Š Ū J Ū
P I R K I M Ū
T A R N Y B A

SUPAPRASTINTŲ VIEŠŪJŲ PIRKIMŲ IŠ SOCIALINIŲ ĮMONIŲ REZULTATŲ ATASKAITA

2015 M.

Informacija apie 2015 m. supaprastintus viešuosius pirkimus iš socialinių įmonių¹ parengta apibendrinus viešųjų pirkimų procedūrų ataskaitų ir viešųjų pirkimų ataskaitų, kurias perkančiosios organizacijos pateikė Viešųjų pirkimų tarnybai (toliau – Tarnyba) ir paskelbė Centrinėje viešųjų pirkimų informacinėje sistemoje, duomenis.

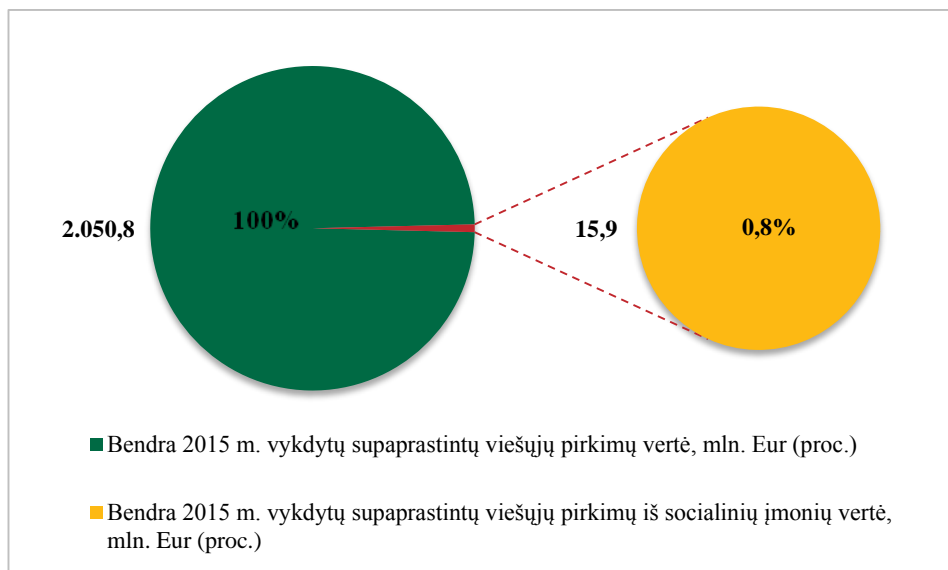
Bendra 2015 m. vykdytų supaprastintų viešųjų pirkimų iš socialinių įmonių vertė (15,9 mln. Eur) sudaro 0,4 proc. bendros 2015 m. vykdytų viešųjų pirkimų vertės (4 168,4 mln. Eur) (1 pav.).



1 pav. Bendra 2015 m. vykdytų supaprastintų viešųjų pirkimų iš socialinių įmonių vertė nuo bendros viešųjų pirkimų vertės

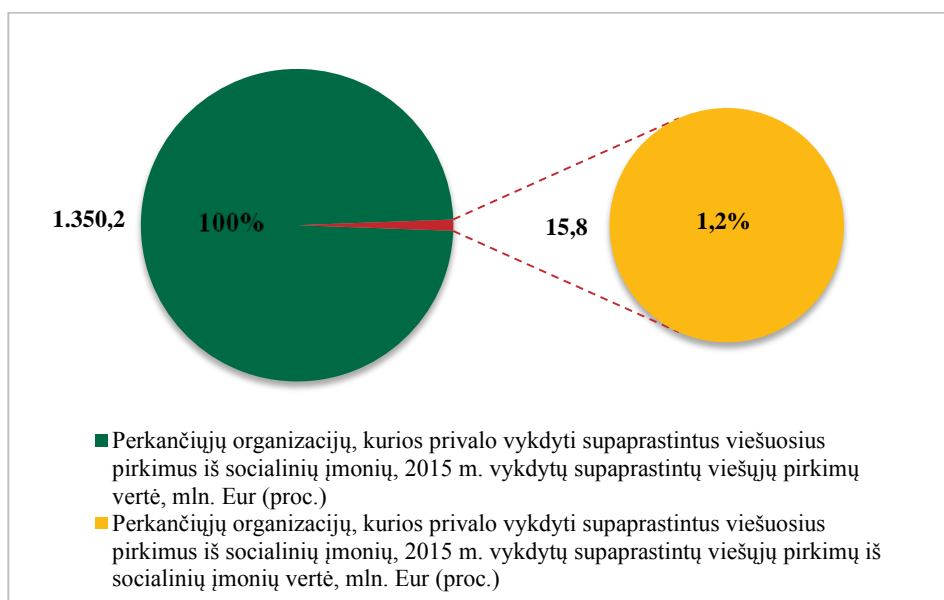
Visų perkančiųjų organizacijų 2015 m. vykdytų supaprastintų viešųjų pirkimų iš socialinių įmonių vertė (15,9 mln. Eur) sudaro 0,8 proc. bendros 2015 m. vykdytų supaprastintų viešųjų pirkimų vertės (2 050,8 mln. Eur) (2 pav.).

¹ Neįgaliųjų socialinės įmonės, socialinės įmonės, įmonės, kuriose dirba daugiau kaip 50 procentų nuteistųjų, ir įmonės, kurių dalyviai yra sveikatos priežiūros įstaigos ir kuriose darbo terapijos pagrindais dirba ne mažiau kaip 50 procentų pacientų, vadovaujantis Lietuvos Respublikos viešųjų pirkimų įstatymo 91 straipsnio 2 dalies 1 punktu, nuolat skelbia gaminamų prekių, teikiamų paslaugų ar atliekamų darbų sąrašus Centrinėje viešųjų pirkimų informacinėje sistemoje.



2 pav. Bendra 2015 m. vykdytų supaprastintų viešųjų pirkimų iš socialinių įmonių vertė nuo bendros supaprastintų viešųjų pirkimų vertės

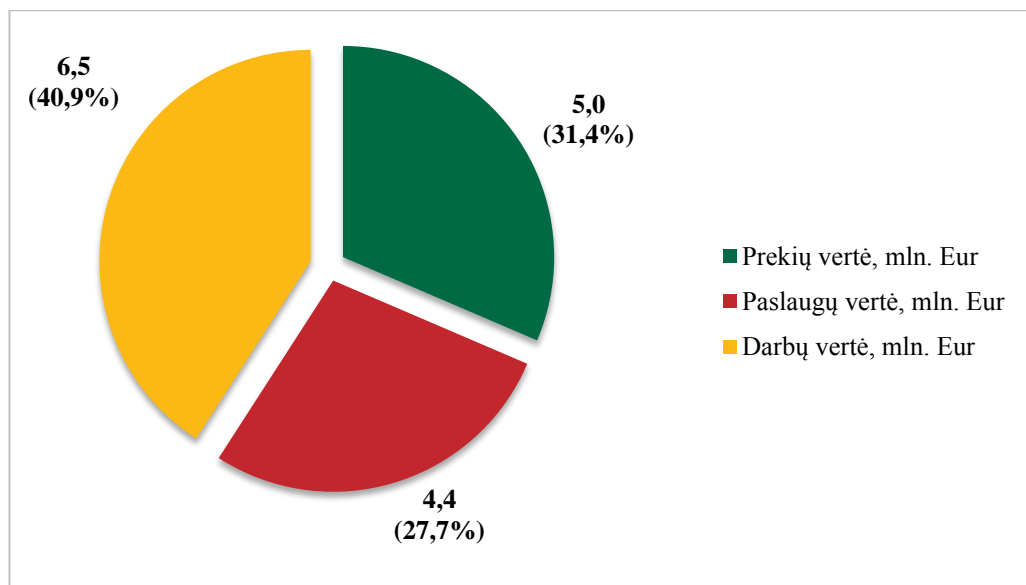
Perkančiųjų organizacijų, kurios *privalo*² vykdyti supaprastintus viešuosius pirkimus iš socialinių įmonių, 2015 m. vykdytų supaprastintų viešųjų pirkimų iš socialinių įmonių vertė (15,8 mln. Eur) sudaro 1,2 proc. bendros šių perkančiųjų organizacijų 2015 m. vykdytų supaprastintų viešųjų pirkimų vertės (1 350,2 mln. Eur) (3 pav.).



3 pav. Perkančiųjų organizacijų, kurios privalo vykdyti supaprastintus viešuosius pirkimus iš socialinių įmonių, 2015 m. vykdyti supaprastinti viešieji pirkimai

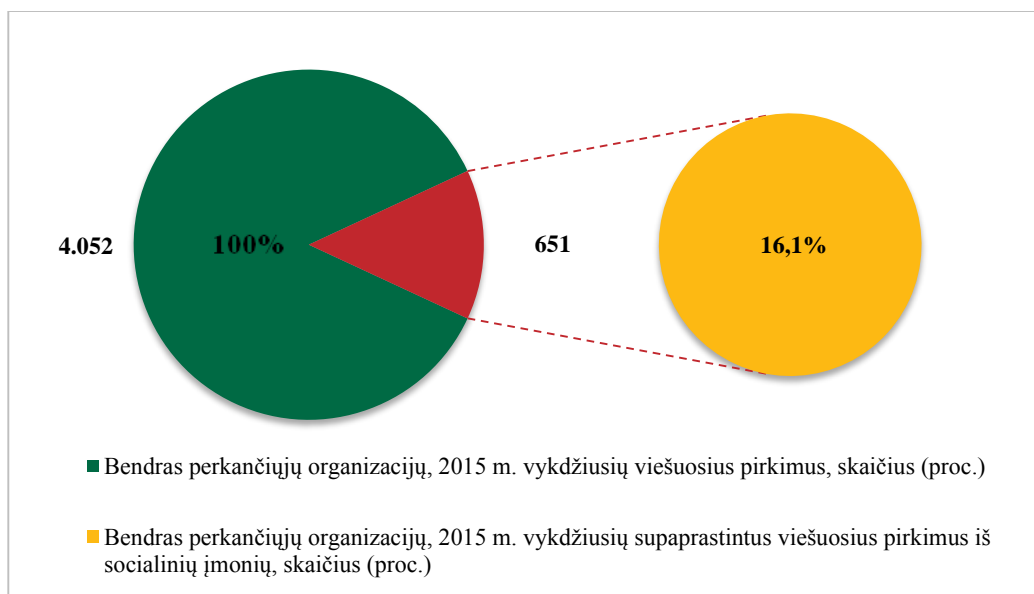
² Pagal Lietuvos Respublikos viešųjų pirkimų įstatymo 91 str. 1 dalies nuostatas, šio įstatymo 4 straipsnio 1 dalies 1,2 ar 3 punktuose nurodytos perkančiosios organizacijos, išskyrus Lietuvos Respublikos diplomatinės atstovybes, konsulinės įstaigas užsienyje ir Lietuvos Respublikos atstovybes prie tarptautinių organizacijų, taip pat kitas perkančiąsias organizacijas, kurios užsienyje įsigyja prekių, paslaugų ar darbų, skirtų užsienyje esantiems jų padaliniais, kariniams atstovams ar specialiesiems atašė.

2015 m. iš socialinių įmonių daugiausia buvo įsigyta darbų, kurių vertė (6,5 mln. Eur) sudarė 40,9 proc. bendros supaprastintų viešųjų pirkimų iš socialinių įmonių vertės (15,9 mln. Eur) (4 pav.).



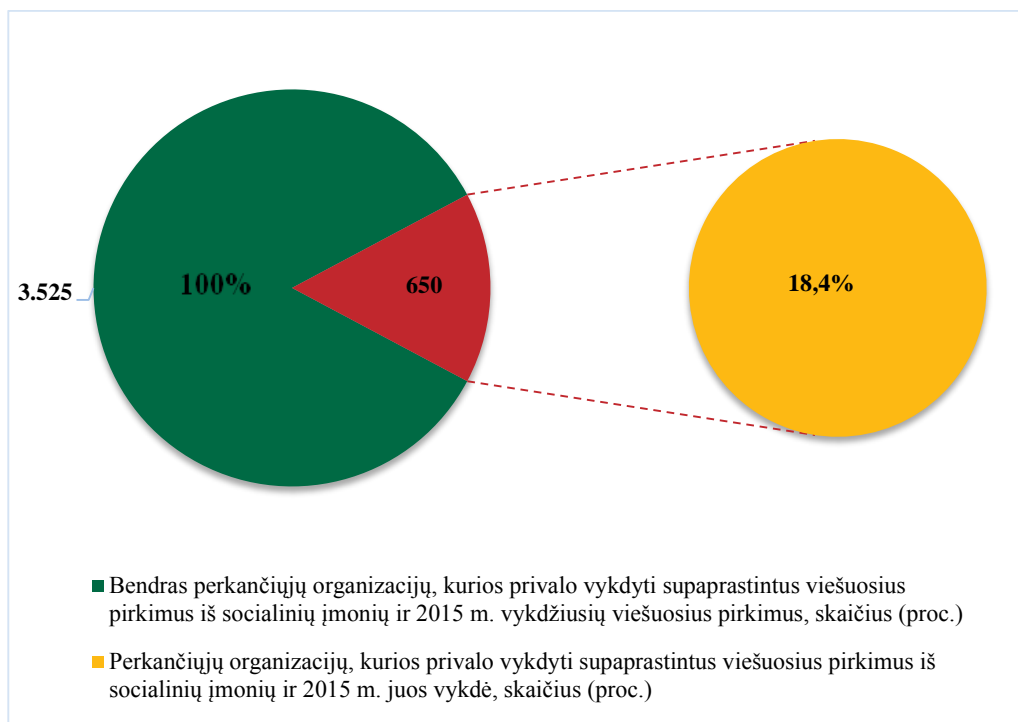
4 pav. 2015 m. vykdytų supaprastintų viešųjų pirkimų iš socialinių įmonių vertės pasiskirstymas pagal pirkimo objekto rūšis

Perkančiųjų organizacijų, 2015 m. vykdžiusių supaprastintus viešuosius pirkimus iš socialinių įmonių, skaičius (651) sudarė 16,1 proc. bendro 2015 m. viešuosius pirkimus vykdžiusių perkančiųjų organizacijų skaičiaus (4 052) (5 pav.).



5 pav. Bendras perkančiųjų organizacijų, 2015 m. vykdžiusių supaprastintus pirkimus iš socialinių įmonių, skaičius

Perkančiųjų organizacijų, kurios privalo vykdyti supaprastintus viešuosius pirkimus iš socialinių įmonių ir 2015 m. juos vykdė, skaičius (650) sudaro 18,4 proc. bendro šių perkančiųjų organizacijų skaičiaus (3 525) (6 pav.).



6 pav. Bendras perkančiųjų organizacijų, kurios privalo vykdyti viešuosius pirkimus iš socialinių įmonių ir 2015 m. juos vykdė, skaičius

Rezervuota teisė dalyvauti pirkimuose³. 2015 m. apie supaprastintus viešuosius pirkimus su teise sudaryti rezervuotas sutartis skelbė 13 perkančiųjų organizacijų. Šių viešųjų pirkimų sudarytų sutarčių vertė sudarė 22,2 mln. Eur, iš kurių CPO LT sudarytų preliminarių sutarčių vertė siekė 21,3 mln. Eur.

³ Viešieji pirkimai, atliekami vadovaujantis Lietuvos Respublikos viešųjų pirkimų įstatymo 13 straipsniu. Perkančioji organizacija pirkimo dokumentuose gali nustatyti sąlygas, sudarančias galimybę pirkimuose dalyvauti tik neįgaliųjų socialinėms įmonėms, arba nustatyti, kad tokie pirkimai bus atliekami pagal remiamų asmenų, kurių dauguma yra neįgalieji, įdarbinimo programas.

IŠVADOS

Supaprastintų viešųjų pirkimų iš socialinių įmonių vertė 2015 m., palyginti su 2014 m., **sumažėjo**, o jos **dalį (proc.)** nuo bendros įvykusių viešųjų pirkimų vertės išliko **nepakitusi**: 2015 m. supaprastintų viešųjų pirkimų iš socialinių įmonių vertė siekė 15,9 mln. Eur ir tai sudarė 0,4 proc. bendros 2015 m. vykdytų viešųjų pirkimų vertės (4 168,4 mln. Eur); 2014 m. supaprastintų viešųjų pirkimų iš socialinių įmonių vertė buvo 20,7 mln. Eur ir sudarė 0,4 proc. bendros 2014 m. vykdytų viešųjų pirkimų vertės (5 229,3 mln. Eur).

Perkančiųjų organizacijų, kurios, vykdydamos viešuosius pirkimus, **privalo** taikyti Lietuvos Respublikos viešųjų pirkimų įstatymo 91 straipsnio reikalavimus, 2015 m. vykdytų supaprastintų viešųjų pirkimų iš socialinių įmonių vertė siekė 15,8 mln. Eur ir tai sudarė **1,2 proc.** bendros šių perkančiųjų organizacijų 2015 m. vykdytų supaprastintų viešųjų pirkimų vertės (1 350,2 mln. Eur), 2014 m. – 1,6 proc. (20,7 mln. Eur) šių perkančiųjų organizacijų 2014 m. vykdytų supaprastintų viešųjų pirkimų vertės (1 288,8 mln. Eur).

2015 m. daugiausia iš socialinių įmonių pirkė Kėdainių rajono savivaldybės administracija (1,6 mln. Eur), Lietuvos kariuomenė (1,3 mln. Eur), Lazdijų rajono savivaldybės administracija (0,6 mln. Eur) ir Kretingos rajono savivaldybės administracija (0,5 mln. Eur).

Visų perkančiųjų organizacijų 2015 m. vykdytų supaprastintų viešųjų pirkimų iš socialinių įmonių vertė siekė 15,9 mln. Eur ir tai sudarė **0,8 proc.** bendros 2015 m. vykdytų supaprastintų viešųjų pirkimų vertės (2 050,8 mln. Eur), 2014 m. – 1,1 proc. (20,7 mln. Eur) bendros 2014 m. vykdytų supaprastintų viešųjų pirkimų vertės (1 972,3 mln. Eur).

2015 m. iš socialinių įmonių pirkė **651** perkančiosios organizacijos, o 2013 m. – 594 perkančiosios organizacijos.

2015 m., kaip ir 2014 m., daugiausia iš socialinių įmonių buvo įsigyta darbų ir jų vertė sudarė 40,9 proc. (6,5 mln. Eur) bendros supaprastintų pirkimų iš socialinių įmonių vertės (15,9 mln. Eur), 2014 m. įsigytų darbų vertė sudarė 47,0 proc. (9,7 mln. Eur) bendros supaprastintų pirkimų iš socialinių įmonių vertės (20,7 mln. Eur).