



**INFORMACIJA APIE 2013 METAIS VYKDYTUS VIEŠUOSIUS
PIRKIMUS GYNYBOS IR SAUGUMO SRITYJE**

2014 m. vasario 14 d.
Vilnius

TURINYS

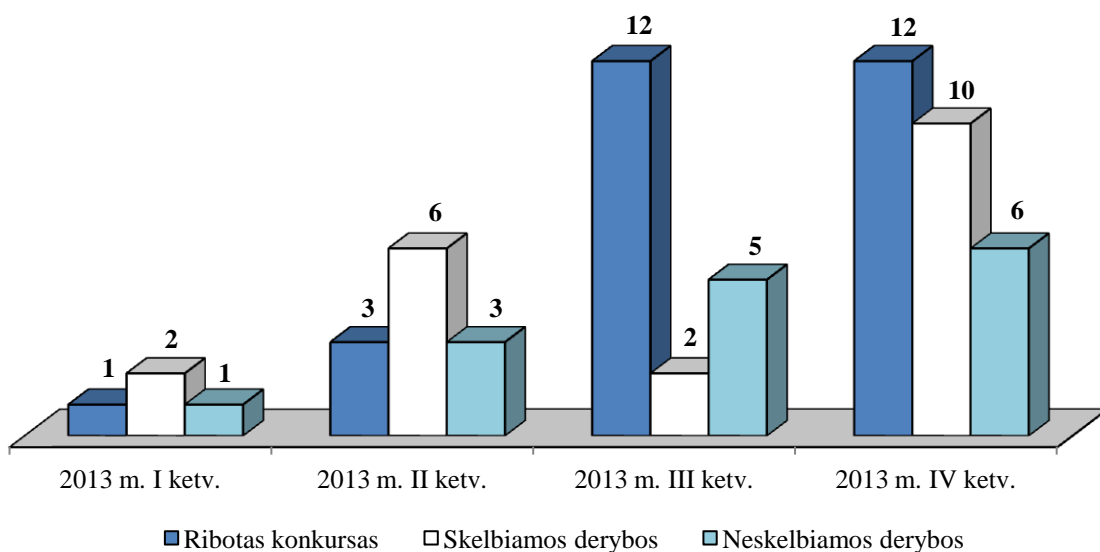
Viešieji pirkimai gynybos ir saugumo srityje pagal pirkimų būdus ir jų vertę	3
Viešieji pirkimai gynybos ir saugumo srityje pagal pirkimų būdus	3
Viešieji pirkimai gynybos ir saugumo srityje pagal pirkimų vertę	3
Viešieji pirkimai gynybos ir saugumo srityje pagal pirkimo objekto rūšis ir jų vertę	4
Viešieji pirkimai gynybos ir saugumo srityje pagal pirkimo objektą.....	4
Viešieji pirkimai gynybos ir saugumo srityje pagal pirkimų atlikimo būdą ir jų vertę.....	4
Viešieji pirkimai gynybos ir saugumo srityje pagal pirkimų finansavimą ir jų vertę	5
Viešieji pirkimai gynybos ir saugumo srityje pagal pirkimų būseną	5
Viešieji pirkimai gynybos ir saugumo srityje pagal informaciją, žymimą slaptumo žymomis	5
Viešieji pirkimai gynybos ir saugumo srityje pagal dalyvių (kandidatų) skaičių	6
Viešieji pirkimai gynybos ir saugumo srityje pagal pirkimo įgaliojimų suteikimą centrinei perkančiajai organizacijai	6
Viešieji pirkimai gynybos ir saugumo srityje pagal sudarytų pirkimo sutarčių (preliminariųjų sutarčių) skaičių	6
Viešieji pirkimai gynybos ir saugumo srityje pagal pirkimo procedūrų pabaigą.....	7
Viešieji pirkimai gynybos ir saugumo srityje pagal pateiktus pasiūlymus ir jų atmetimą	7
2013 m. gynybos ir saugumo srityje sudarytų pirkimo sutarčių (preliminariųjų sutarčių) įvykdymo terminai.....	8
2013 m. vykdytų viešųjų pirkimų gynybos ir saugumo srityje procedūrų ataskaitų pateikimo Viešųjų pirkimų tarnybai terminai.....	8
Viešieji pirkimai gynybos ir saugumo srityje pagal perkančiąsias organizacijas	9
Mažos vertės pirkimai gynybos ir saugumo srityje pagal pirkimo objekto rūšis ir jų vertę.....	9
Mažos vertės pirkimai gynybos ir saugumo srityje pagal pirkimų finansavimą ir jų vertę.....	10
Mažos vertės pirkimai gynybos ir saugumo srityje pagal pirkimų atlikimo būdą ir jų vertę	10
Mažos vertės pirkimai gynybos ir saugumo srityje pagal informaciją, žymimą slaptumo žymomis	10

Viešieji pirkimai gynybos ir saugumo srityje pagal pirkimų būdus ir jų vertę

Eil. Nr.	Pirkimo būdas	Bendras pirkimų skaičius		Bendra pirkimų vertė	
		vnt.	proc.	Lt.	proc.
1.	Ribotas konkursas	28	44,4%	71.318.550,36	35,9%
2.	Skelbiamos derybos	20	31,8%	58.128.908,06	29,2%
3.	Neskelbiamos derybos	15	23,8%	69.409.480,52	34,9%
Iš viso:		63	100,0%	198.856.938,94	100,0%

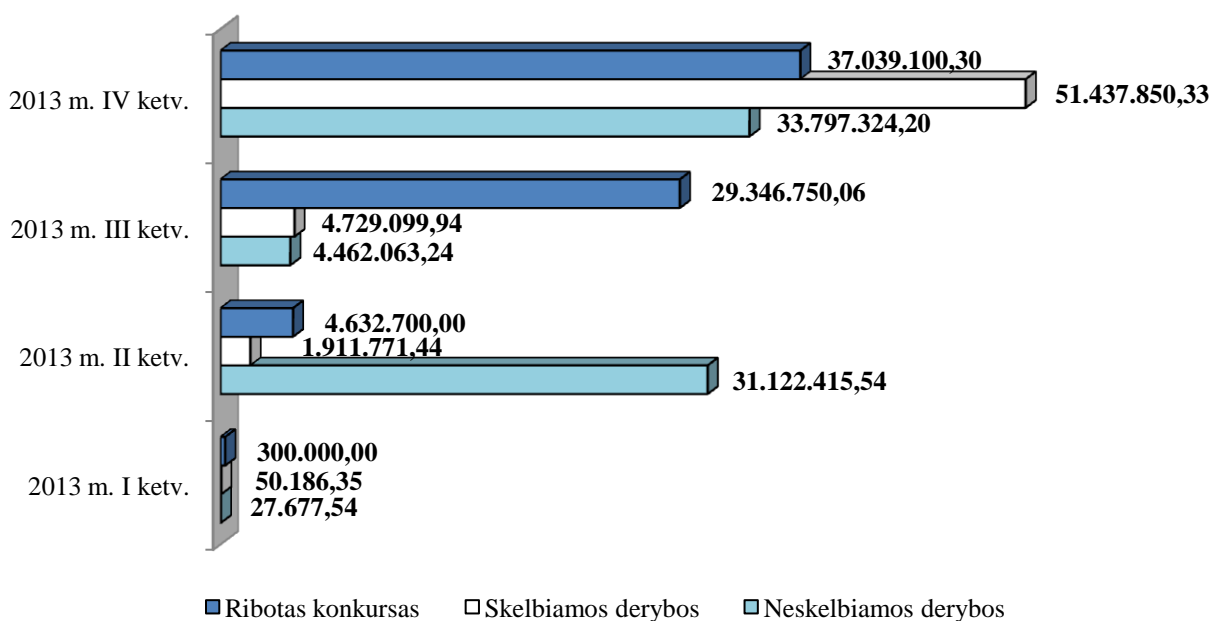
Pastaba. Dvidešimt keturi pirkimai vykdyti 2013 m. neįvyko, todėl į lentelėje pateiktus duomenis šių pirkimų informacija neįtraukta. Bendra pirkimų vertė apima visus pirkimo sutarčių įvykdymo terminus, atsižvelgiant į visus galimus pratęsimus.

Viešieji pirkimai gynybos ir saugumo srityje pagal pirkimų būdus



Pastaba. Dvidešimt keturi pirkimai vykdyti 2013 m. neįvyko, todėl į grafike pateiktus duomenis šių pirkimų informacija neįtraukta.

Viešieji pirkimai gynybos ir saugumo srityje pagal pirkimų vertę, Lt



Pastaba. Bendra pirkimų vertė apima visus pirkimo sutarčių įvykdymo terminus, atsižvelgiant į visus galimus pratęsimus.

Pastaba. Visose lentelėse pateikiamas bendras 2013 m. vykdytų viešųjų pirkimų skaičius be mažos vertės pirkimų.

Viešieji pirkimai gynybos ir saugumo srityje pagal pirkimo objekto rūšis ir jų vertę

Eil. Nr.	Pirkimo objekto rūšis	Bendras pirkimų skaičius		Bendra pirkimų vertė	
		vnt.	proc.	Lt.	proc.
1.	Prekės	26	41,3%	87.176.624,49	43,8%
2.	Paslaugos	34	54,0%	94.254.855,00	47,4%
3.	Darbai	3	4,7%	17.425.459,45	8,8%
Iš viso:		63	100,0%	198.856.938,94	100,0%

Pastaba. Dvidešimt keturi pirkimai vykdyti 2013 m. neįvyko, todėl į lentelėje pateiktus duomenis šių pirkimų informacija neįtraukta. Bendra pirkimų vertė apima visus pirkimo sutarčių įvykdymo terminus, atsižvelgiant į visus galimus pratęsimus.

Viešieji pirkimai gynybos ir saugumo srityje pagal pirkimo objektą

Eil. Nr.	Pirkimo objektas	Bendras pirkimų skaičius	
		vnt.	proc.
1.	Karinė įranga, įrašyta į Lietuvos Respublikos Vyriausybės (toliau - Vyriausybė) ar jos įgaliotos institucijos tvirtinamą Bendrąjį karinės įrangos sąrašą arba priskirtina bent vienam iš produktų tipų, išvardintų 1958 m. balandžio 15 d. Tarnybos sprendimu 255/58 patvirtintame Ginklų, amunicijos ir karinių medžiagų sąrašė	15	17,2%
2.	Įslaptinta įranga	7	8,0%
3.	Karinės ir įslaptintos įrangos detalės, sudedamosios dalys ir (arba) jų mazgai	9	10,4%
4.	Darbai, prekės ir paslaugos, tiesiogiai susiję su karine ir įslaptinta įranga ir perkami bet kuriuo šios įrangos gyvavimo ciklo etapu	45	51,7%
5.	Kariniams tikslams perkami darbai ir paslaugos	2	2,3%
6.	Įslaptinti darbai ir įslaptintos paslaugos	9	10,4%
Iš viso:		87	100,0%

Viešieji pirkimai gynybos ir saugumo srityje pagal pirkimų atlikimo būdą ir jų vertę

Eil. Nr.	Pirkimo atlikimo būdas	Bendras pirkimų skaičius		Bendra pirkimų vertė	
		vnt.	proc.	Lt.	proc.
1.	Pirkimai, atlikti ne Centrinės viešųjų pirkimų informacinės sistemos priemonėmis	55	87,3%	180.190.955,39	90,6%
2.	Pirkimai, atlikti Centrinės viešųjų pirkimų informacinės sistemos priemonėmis	8	12,7%	18.665.983,55	9,4%
Iš viso:		63	100,0%	198.856.938,94	100,0%

Pastaba. Dvidešimt keturi pirkimai vykdyti 2013 m. neįvyko, todėl į lentelėje pateiktus duomenis šių pirkimų informacija neįtraukta. Bendra pirkimų vertė apima visus pirkimo sutarčių įvykdymo terminus, atsižvelgiant į visus galimus pratęsimus.

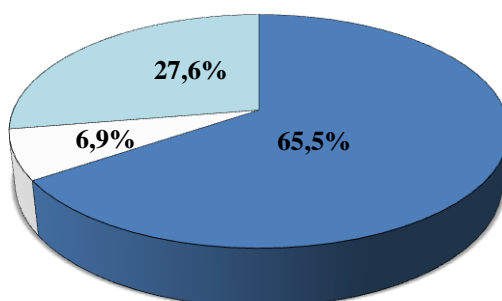
Pastaba. Visose lentelėse pateikiamas bendras 2013 m. vykdytų viešųjų pirkimų skaičius be mažos vertės pirkimų.

Viešieji pirkimai gynybos ir saugumo srityje pagal pirkimų finansavimą ir jų vertę

Eil. Nr.	Pirkimo finansavimas	Bendras pirkimų skaičius		Bendra pirkimų vertė	
		vnt.	proc.	Lt.	proc.
1.	Pirkimai susiję su projektu ir/arba programa, finansuojama Europos Sąjungos lėšomis	8	12,7%	23.309.002,48	11,7%
2.	Pirkimai nesusiję su projektu ir/arba programa, finansuojama Europos Sąjungos lėšomis	55	87,3%	175.547.936,46	88,3%
Iš viso:		63	100,0%	198.856.938,94	100,0%

Pastaba. Dvidešimt keturi pirkimai vykdyti 2013 m. neįvyko, todėl į lentelėje pateiktus duomenis šių pirkimų informacija neįtraukta. Bendra pirkimų vertė apima visus pirkimo sutarčių įvykdymo terminus, atsižvelgiant į visus galimus pratęsimus.

Viešieji pirkimai gynybos ir saugumo srityje pagal pirkimų būseną



■ "Įvykę pirkimai" □ "Dalinai įvykę pirkimai" □ "Neįvykę pirkimai"

Viešieji pirkimai gynybos ir saugumo srityje pagal informaciją, žymimą slaptumo žymomis

Eil. Nr.	Pirkimai, kuriuose naudojama/nenaudojama įslaptinta informacija	Bendras pirkimų skaičius	
		vnt.	proc.
1.	Pirkimai, kuriuose naudojama įslaptinta informacija, žymima slaptumo žyma "SLAPTAI"	4	4,6%
2.	Pirkimai, kuriuose naudojama įslaptinta informacija, žymima slaptumo žyma "KONFIDENCIALIAI"	6	6,9%
3.	Pirkimai, kuriuose naudojama įslaptinta informacija, žymima slaptumo žyma "RIBOTO NAUDOJIMO"	27	31,0%
4.	Pirkimai, kuriuose nenaudojama įslaptinta informacija	50	57,5%
Iš viso:		87	100,0%

Pastaba. Visose lentelėse pateikiamas bendras 2013 m. vykdytų viešųjų pirkimų skaičius be mažos vertės pirkimų.

Viešieji pirkimai gynybos ir saugumo srityje pagal dalyvių (kandidatų) skaičių

Eil. Nr.	Dalyvių (kandidatų) skaičius*	Bendras pirkimų skaičius	
		vnt.	proc.
1.	1 dalyvis (kandidatas)	35	43,2%
2.	2 dalyviai (kandidatai)	20	24,7%
3.	3 dalyviai (kandidatai)	15	18,5%
4.	4 dalyviai (kandidatai)	4	4,9%
5.	5 ir daugiau dalyvių (kandidatų)	7	8,7%
Dalyvių (kandidatų) vidurkis:		2,2	-

*Riboto konkurso ir skelbiamų derybų atvejais buvo apskaičiuotas kandidatų skaičius, o neskelbiamų derybų atveju – dalyvių skaičius.

Viešieji pirkimai gynybos ir saugumo srityje pagal pirkimo įgaliojimų suteikimą centrinei perkančiajai organizacijai

Eil. Nr.	Pirkimo įgaliojimų suteikimas centrinei perkančiajai organizacijai	Bendras pirkimų skaičius	
		vnt.	proc.
1.	Pirkimo įgaliojimai buvo suteikti centrinei perkančiajai organizacijai	3	3,4%
2.	Pirkimo įgaliojimai nebuvo suteikti centrinei perkančiajai organizacijai	84	96,6%
Iš viso:		87	100,0%

Viešieji pirkimai gynybos ir saugumo srityje pagal sudarytų pirkimo sutarčių (preliminariųjų sutarčių) skaičių

Eil. Nr.	Sudarytos pirkimo sutartys (preliminariosios sutartys)	Bendras pirkimų skaičius	
		vnt.	proc.
1.	1 pirkimo sutartis (preliminariosios sutartis)	50	79,3%
2.	2 pirkimo sutartys (preliminariosios sutartys)	9	14,3%
3.	3 pirkimo sutartys (preliminariosios sutartys)	2	3,2%
4.	4 pirkimo sutartys (preliminariosios sutartys)	1	1,6%
5.	5 ir daugiau pirkimo sutarčių (preliminariųjų sutarčių)	1	1,6%
Iš viso:		63	100,0%

Pastaba. Dvidešimt keturi pirkimai vykdyti 2013 m. neįvyko, todėl į lentelėje pateiktus duomenis šių pirkimų informacija neįtraukta.

Pastaba. Visose lentelėse pateikiamas bendras 2013 m. vykdytų viešųjų pirkimų skaičius be mažos vertės pirkimų.

Viešieji pirkimai gynybos ir saugumo srityje pagal pirkimo procedūrų pabaigą

Eil. Nr.	Pirkimo procedūrų pabaiga	Bendras pirkimų skaičius	
		vnt.	proc.
1.	Sudarius viešojo pirkimo sutartį (preliminariąją sutartį)	57	70,4%
2.	Atmetus visas paraiškas ar pasiūlymus	10	12,3%
3.	Nutraukus pirkimo procedūras	5	6,2%
4.	Per nustatytą terminą tiekėjams nepateikus nė vienos paraiškos ar pasiūlymo	8	9,9%
5.	Pasibaigus pasiūlymų galiojimo laikui ir nesudarius pirkimo sutarties dėl priežasčių, kurios priklausė nuo tiekėjų	0	0,0%
6.	Visiems tiekėjams atsiėmus pasiūlymus ar atsisakius sudaryti pirkimo sutartį	1	1,2%
Iš viso:		81	100,0%

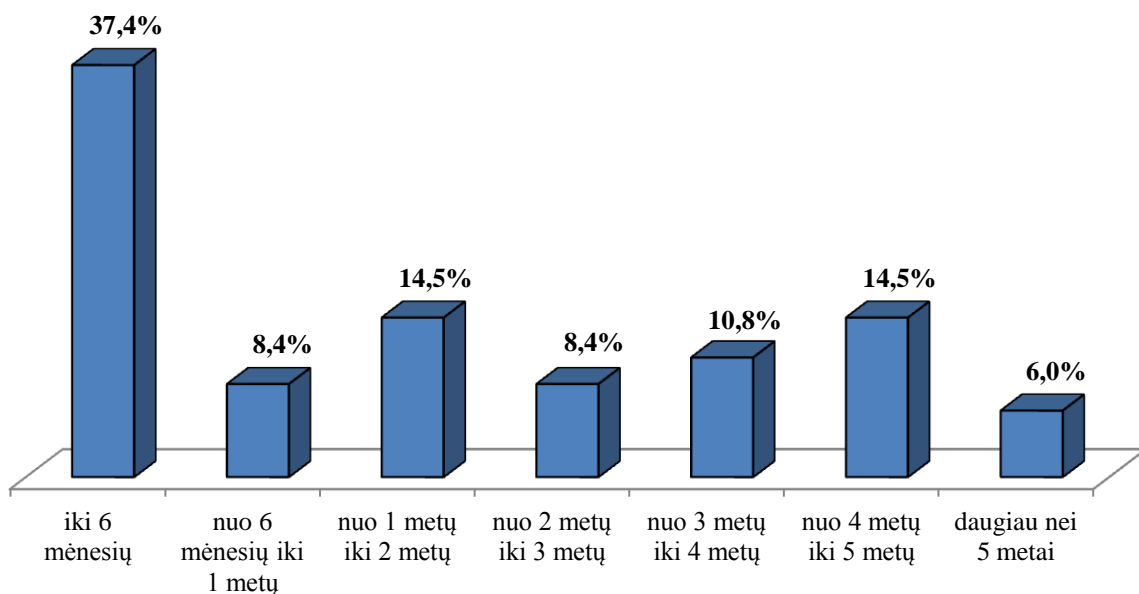
Pastaba. Šeši pirkimai vykdyti 2013 m. dalinai įvyko, todėl į lentelėje pateiktus duomenis šių pirkimų informacija neįtraukta.

Viešieji pirkimai gynybos ir saugumo srityje pagal pateiktus pasiūlymus ir jų atmetimą

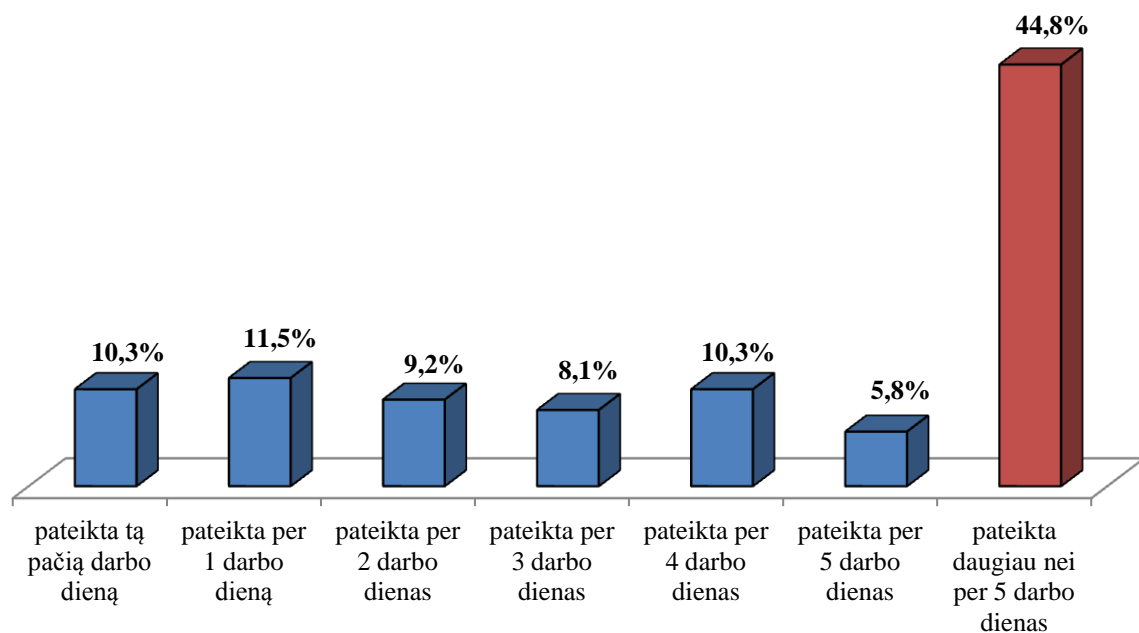
Bendras pirkimų skaičius	Dalyvių (kandidatų) skaičius	Pirkimų dalių skaičius	Pirkimų dalių, kuriose buvo atmetų pasiūlymų, skaičius		Dalyvių pateiktų pasiūlymų skaičius	Atmetų pasiūlymų skaičius	
			vnt.	proc.		vnt.	proc.
87	175	186	20	10,8%	207	28	13,5%

Pastaba. Visose lentelėse pateikiamas bendras 2013 m. vykdytų viešųjų pirkimų skaičius be mažos vertės pirkimų.

2013 m. gynybos ir saugumo srityje sudarytų pirkimo sutarčių (preliminariųjų sutarčių) įvykdymo terminai



2013 m. vykdytų viešųjų pirkimų gynybos ir saugumo srityje procedūrų ataskaitų pateikimo Viešųjų pirkimų tarnybai terminai



Pastaba. Viešųjų pirkimų, atliekamų gynybos ir saugumo srityje, įstatymo 46 straipsnio 3-oje dalyje apibrėžta, kad pirkimo procedūrų ataskaita pildoma dalimis Centrinėje viešųjų pirkimų informacinėje sistemoje Viešųjų pirkimų tarnybos nustatyta tvarka ir terminais ir baigiama pildyti ne vėliau kaip per 5 darbo dienas nuo pirkimo pabaigos.

Pastaba. Visose lentelėse pateikiamas bendras 2013 m. vykdytų viešųjų pirkimų skaičius be mažos vertės pirkimų.

Viešieji pirkimai gynybos ir saugumo srityje pagal perkančiąsias organizacijas

Eil. Nr.	Perkančioji organizacija	Bendras pirkimų skaičius	Iš jų: mažos vertės pirkimai
1.	Lietuvos kariuomenės karinių oro pajėgų Ginkluotės ir technikos remonto depas	160	134
2.	Lietuvos kariuomenė	38	13
3.	Lietuvos Respublikos ginklų fondas prie Lietuvos Respublikos vidaus reikalų ministerijos	11	8
4.	Lietuvos Respublikos Prezidento kanceliarija	6	5
5.	Lietuvos Respublikos specialiųjų tyrimų tarnyba	6	3
6.	Ryšių ir informacinių sistemų tarnyba prie Krašto apsaugos ministerijos	5	0
7.	Lietuvos Respublikos krašto apsaugos ministerija	4	2
8.	Finansinių nusikaltimų tyrimo tarnyba prie Vidaus reikalų ministerijos	4	0
9.	Policijos departamentas prie Lietuvos Respublikos vidaus reikalų ministerijos	3	2
10.	Lietuvos Respublikos aplinkos ministerijos Utenos regiono aplinkos apsaugos departamentas	2	2
11.	Muitinės departamentas prie Lietuvos Respublikos finansų ministerijos	2	2
12.	Lietuvos Respublikos sveikatos apsaugos ministerija	2	1
13.	Valstybės įmonė 'REGITRA'	2	1
14.	Lietuvos Respublikos ryšių reguliavimo tarnyba	2	0
15.	Valstybės įmonė Ignalinos atominė elektrinė	2	0
16.	Vyriausybinių ryšių centras prie Lietuvos Respublikos valstybės saugumo departamento	2	0
17.	Lietuvos Respublikos Vyriausybės kanceliarija	1	1
18.	Lietuvos saugios laivybos administracija	1	1
19.	Valstybinė vaistų kontrolės tarnyba prie Lietuvos Respublikos sveikatos apsaugos ministerijos	1	1
20.	Viešųjų pirkimų tarnyba	1	1
21.	Lietuvos bankas	1	0
22.	Lietuvos kariuomenės Karinės jūrų pajėgos	1	0
23.	Lietuvos Respublikos užsienio reikalų ministerija	1	0
24.	Švietimo ir mokslo ministerijos Švietimo aprūpinimo centras	1	0
25.	Vadovybės apsaugos departamentas prie Vidaus reikalų ministerijos	1	0
26.	Valstybės įmonė 'ORO NAVIGACIJA'	1	0
27.	Valstybinio socialinio draudimo fondo valdybos Karinių ir joms prilygintų struktūrų skyrius	1	0
28.	Viešojo saugumo tarnyba prie Vidaus reikalų ministerijos	1	0
29.	VĮ Tarptautinis Vilniaus oro uostas	1	0
Iš viso:		264	177

Mažos vertės pirkimai gynybos ir saugumo srityje pagal pirkimo objekto rūšis ir jų vertę

Eil. Nr.	Pirkimo objekto rūšis	Bendras mažos vertės pirkimų skaičius		Bendra mažos vertės pirkimų vertė	
		vnt.	proc.	Lt.	proc.
1.	Prekės	131	74,0%	1.498.520,05	41,1%
2.	Paslaugos	31	17,5%	427.809,61	11,7%
3.	Darbai	15	8,5%	1.718.395,60	47,2%
Iš viso:		177	100,0%	3.644.725,26	100,0%

Mažos vertės pirkimai gynybos ir saugumo srityje pagal pirkimų finansavimą ir jų vertę

Eil. Nr.	Pirkimo finansavimas	Bendras mažos vertės pirkimų skaičius		Bendra mažos vertės pirkimų vertė	
		vnt.	proc.	Lt.	proc.
1.	Mažos vertės pirkimai susiję su projektu ir/arba programa, finansuojama Europos Sąjungos lėšomis	3	1,7%	257.300,00	7,1%
2.	Mažos vertės pirkimai nesusiję su projektu ir/arba programa, finansuojama Europos Sąjungos lėšomis	174	98,3%	3.387.425,26	92,9%
Iš viso:		177	100,0%	3.644.725,26	100,0%

Mažos vertės pirkimai gynybos ir saugumo srityje pagal pirkimų atlikimo būdą ir jų vertę

Eil. Nr.	Pirkimo atlikimo būdas	Bendras mažos vertės pirkimų skaičius		Bendra mažos vertės pirkimų vertė	
		vnt.	proc.	Lt.	proc.
1.	Mažos vertės pirkimai, atlikti Centrinės viešųjų pirkimų informacinės sistemos priemonėmis	9	5,1%	273.612,91	7,5%
2.	Mažos vertės pirkimai, atlikti ne Centrinės viešųjų pirkimų informacinės sistemos priemonėmis	168	94,9%	3.371.112,35	92,5%
Iš viso:		177	100,0%	3.644.725,26	100,0%

Mažos vertės pirkimai gynybos ir saugumo srityje pagal informaciją, žymimą slaptumo žymomis

Eil. Nr.	Mažos vertės pirkimai, kuriuose naudojama/nenaudojama įslaptinta informacija	Bendras pirkimų skaičius	
		vnt.	proc.
1.	Mažos vertės pirkimai, kuriuose naudojama įslaptinta informacija, žymima slaptumo žyma "SLAPTAI"	3	1,7%
2.	Mažos vertės pirkimai, kuriuose naudojama įslaptinta informacija, žymima slaptumo žyma "KONFIDENCIALIAI"	17	9,6%
3.	Mažos vertės pirkimai, kuriuose naudojama įslaptinta informacija, žymima slaptumo žyma "RIBOTO NAUDOJIMO"	7	4,0%
4.	Mažos vertės pirkimai, kuriuose nenaudojama įslaptinta informacija	150	84,7%
Iš viso:		177	100,0%