



**INFORMACIJA APIE 2014 M. VYKDYTUOSE VIEŠUOSIUOSE PIRKIMUOSE
GYNIBOS IR SAUGUMO SRITYJE DALYVAVUSIUS TIEKĖJUS**

2015 m. balandžio 29 d.
Vilnius

Turinys

Viešieji pirkimai gynybos ir saugumo srityje pagal pirkimų objektus ir tiekėjų skaičių	3
Tiekėjų, dalyvavusių viešuosiuose pirkimuose gynybos ir saugumo srityje, pasiskirstymas pagal jų šalį ...	4
Sudarytų pirkimo sutarčių gynybos ir saugumo srityje skaičius pagal sutartis pasirašiusių tiekėjų šalį ir sutarčių vertę	5
Sudarytų pirkimo sutarčių gynybos ir saugumo srityje skaičius pagal sutartis pasirašiusių tiekėjų šalį.....	6
Viešieji pirkimai gynybos ir saugumo srityje pagal tiekėjų skaičių viename pirkime ir pirkimo būdą	7
2014 m. sudarytų pirkimo sutarčių gynybos ir saugumo srityje skaičius pagal jų įvykdymo terminą ir tiekėjų šalį	7
Viešieji pirkimai gynybos ir saugumo srityje pagal pirkimo objektą ir pirkimuose dalyvavusių tiekėjų šalį	8

Viešieji pirkimai gynybos ir saugumo srityje pagal pirkimų objektus ir tiekėjų skaičių

<i>Eil. Nr.</i>	<i>Pagrindinis pirkimo objekto kodas pagal BVPŽ</i>	<i>Pagrindinio pirkimo objekto kodo pagal BVPŽ pavadinimas</i>	<i>Bendras pirkimų skaičius</i>	<i>Skirtingų tiekėjų skaičius pirkimuose</i>
1.	24000000-4	Chemijos produktai	1	2
2.	24600000-0	Sprogstamosios medžiagos	3	5
3.	31642200-0	Minų detektoriai	1	3
4.	31711423-4	Mikrobanginė radijo aparatūra	1	1
5.	32233000-5	Radio dažnius stiprinančios stotys	1	1
6.	32330000-5	Garso ir vaizdo įrašymo ir atgaminimo aparatai	2	5
7.	32552430-0	Kodavimo įrenginiai	1	1
8.	34700000-4	Orlaiviai ir erdvėlaiviai	7	8
9.	35300000-7	Ginklai, šaudmenys ir jų dalys	18	15
10.	35420000-4	Karinių transporto priemonių dalys	1	1
11.	35700000-1	Karinės elektroninės sistemos	1	1
12.	35810000-5	Individuali įranga	4	10
13.	38516000-5	Monokuliariniai ir (arba) binokuliariniai sudėtinės šviesos mikroskopai	1	1
14.	45000000-7	Statybos darbai	3	1
15.	45312000-7	Signalizacijos sistemų ir antenų montavimo darbai	2	7
16.	45453000-7	Kapitalinio remonto ir atnaujinimo darbai	1	3
17.	48000000-8	Programinės įrangos paketai ir informacinės sistemos	2	4
18.	50210000-0	Remonto, priežiūros ir kitos paslaugos, susijusios su orlaiviais ir kitais įrenginiais	4	4
19.	50330000-7	Telekomunikacijų įrangos priežiūros paslaugos	1	1
20.	50610000-4	Apsaugos įrangos remonto ir priežiūros paslaugos	3	4
21.	50840000-5	Ginklų ir jų sistemų remonto ir priežiūros paslaugos	1	1
22.	71220000-6	Architektūrinio projektavimo paslaugos	1	4
23.	71320000-7	Inžinerinio projektavimo paslaugos	1	2
24.	71550000-8	Kalvystės paslaugos	1	1
25.	72200000-7	Programinės įrangos programavimo ir konsultacinės paslaugos	2	3
26.	72300000-8	Duomenų paslaugos	1	2
27.	79710000-4	Apsaugos paslaugos	4	3
28.	79800000-2	Spausdinimo ir susijusios paslaugos	14	6
29.	90910000-9	Valymo paslaugos	2	4
30.	98390000-3	Kitos paslaugos	1	1
<i>Iš viso:</i>			86	79*

Pastaba. *Skirtingų tiekėjų skaičius vertinant visus 2014 m. vykdytus pirkimus.

1 pav.

Perkančiosios organizacijos 2014 m. vykdė 88 viešuosius pirkimus gynybos ir saugumo srityje, iš jų 97,7 proc. pirkimų dalyvavo bent vienas potencialus tiekėjas ir 2,3 proc. pirkimų paraiškos dalyvauti pirkime nepateikė nei vienas tiekėjas.

Išanalizavus viešųjų pirkimų procedūrų ataskaitų duomenis, už pirkimus vykdytus 2014 m., paaiškėjo, kad daugiausiai viešųjų pirkimų buvo vykdyta perkant ginklus, šaudmenis ir jų dalis.

Nustatyta, kad perkančiosioms organizacijoms vykdant pirkimą, kurio pirkimo objektas yra ginklai, šaudmenys ir jų dalys, galimas didžiausias potencialių tiekėjų skaičius. Taip pat nemažai tiekėjų pateikia paraiškas dalyvauti konkurse, kai pirkimo objektas yra individuali įranga.

Aukščiau pateiktoje lentelėje matyti, kokiose srityse tiekėjų, galinčių pateikti pasiūlymus organizuojamiems pirkimams, skaičius yra didesnis ir kokiose srityse – mažesnis. Mažesnę tiekėjų, galinčių dalyvauti konkrečiame pirkime, skaičių gali lemti reikalavimas turėti įmonės patikimumo pažymėjimą, pirkimo objekto specifika ar išimtinės tiekėjų teisės.

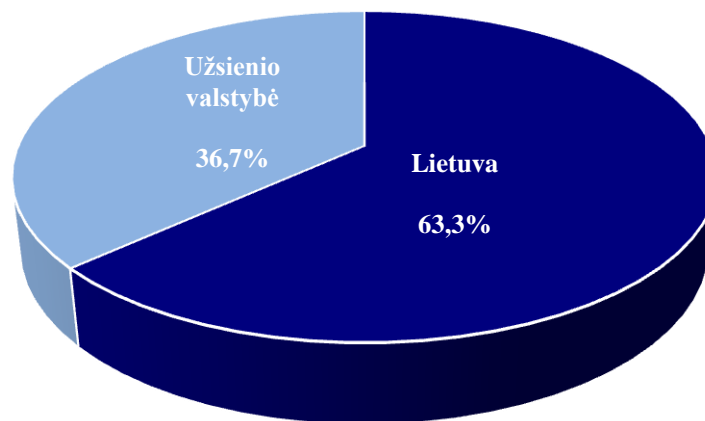
Tiekėjų, dalyvavusių viešuosiuose pirkimuose gynybos ir saugumo srityje, pasiskirstymas pagal jų šalį

<i>Eil. Nr.</i>	<i>Tiekėjo šalis</i>	<i>Skirtingų tiekėjų skaičius pirkimuose</i>
1.	Lietuva	50
2.	Estija	4
3.	Čekija	3
4.	JAV	3
5.	Norvegija	3
6.	Izraelis	2
7.	Jungtinė Karalystė	2
8.	Suomija	2
9.	Švedija	2
10.	Austrija	1
11.	Belgija	1
12.	Brazilija	1
13.	Bulgarija	1
14.	Lenkija	1
15.	Slovėnija	1
16.	Šveicarija	1
17.	Vokietija	1
<i>Iš viso:</i>		79

2 pav.

2014 m. viešuosiuose pirkimuose gynybos ir saugumo srityje dalyvavo 79 skirtingi tiekėjai iš įvairių pasaulio šalių. 63,3 proc. visų 2014 m. pirkimuose dalyvavusių tiekėjų sudaro Lietuvos Respublikoje registruoti tiekėjai. 36,7 proc. visų pirkimuose dalyvavusių tiekėjų sudaro užsienio valstybėse registruoti tiekėjai. Aukščiau pateiktoje lentelėje matomas tiekėjų pasiskirstymas pagal jų šalį.

Tiekėjų, dalyvavusių viešuosiuose pirkimuose gynybos ir saugumo srityje, pasiskirstymas pagal jų šalį



3 pav.

Sudarytų pirkimo sutarčių gynybos ir saugumo srityje skaičius pagal sutartis pasirašiusių tiekėjų šalį ir sutarčių vertę

<i>Eil. Nr.</i>	<i>Sutartį pasirašiusio tiekėjo šalis</i>	<i>Sudarytų sutarčių skaičius</i>	<i>Sudarytų sutarčių vertė, LTL</i>
1.	Lietuva	70	155.896.662,27
2.	JAV	4	14.604.684,36
3.	Brazilija	4	2.599.037,61
4.	Norvegija	3	3.804.555,89
5.	Švedija	2	17.340.324,14
6.	Estija	2	6.349.775,00
7.	Belgija	2	3.437.148,45
8.	Austrija	1	11.700.593,13
9.	Jungtinė Karalystė	1	3.488.032,37
10.	Lenkija	1	2.768.129,79
11.	Suomija	1	1.471.051,41
12.	Vokietija	1	1.132.340,93

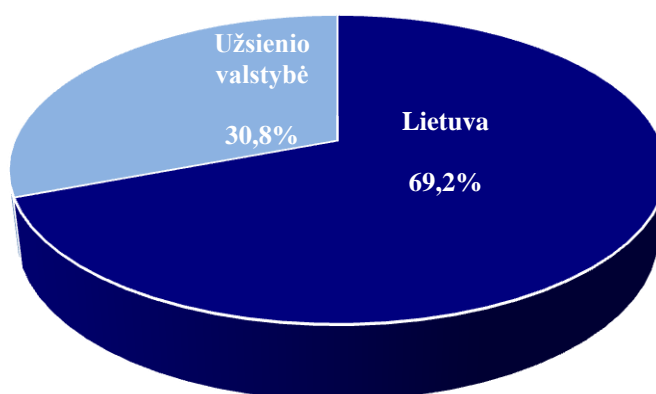
13.	Bulgarija	1	490.839,59
14.	Šveicarija	1	226.487,49
15.	Čekija	1	33.631,99
Iš viso:		95	225.343.294,42

Pastaba. Bendra pirkimų vertė apima visus pirkimų sutarčių įvykdymo terminus, atsižvelgiant į visus galimus pratęsimus.

4 pav.

2014 m. tarp perkančiųjų organizacijų ir tiekėjų buvo sudarytos 95 pirkimo – pardavimo sutartys. Bendra sudarytų pirkimo – pardavimo sutarčių vertė siekė daugiau nei 225 mln. litų. 69,2 proc. visų sudarytų pirkimo – pardavimo sutarčių vertės sudarė sutartys, sudarytos su Lietuvos Respublikoje registruotais tiekėjais. 30,8 proc. bendros sudarytų pirkimo – pardavimo sutarčių vertės sudarė sutartys, sudarytos su užsienio valstybėse registruotais tiekėjais. Aukščiau pateiktoje lentelėje matyti sudarytų pirkimo – pardavimo sutarčių skaičius ir jų bendra vertė pagal tiekėjo šalį.

Sudarytų pirkimo sutarčių gynybos ir saugumo srityje skaičius pagal sutartis pasirašiusių tiekėjų šalį



5 pav.


Viešieji pirkimai gynybos ir saugumo srityje pagal tiekėjų skaičių viename pirkime ir pirkimo būdą

Eil. Nr.	Tiekėjų, dalyvavusių viename pirkime, skaičius	Pirkimų skaičius				
		Ribotas konkursas	Skelbiamos derybos	Neskelbiamos derybos	Iš viso	Proc.
1.	Tiekėjų neatsirado	1	0	1	2	2,3%
2.	1 tiekėjas	13	5	31	49	55,7%
3.	2 tiekėjai	10	9	0	19	21,6%
4.	3 tiekėjai	7	1	0	8	9,1%
5.	4 tiekėjai	2	4	0	6	6,8%
6.	5 ir daugiau tiekėjų	3	1	0	4	4,5%
Iš viso:		36	20	32	88	100,0%

6 pav.

Analizuojant viešųjų pirkimų procedūrų ataskaitų duomenis, nustatyta, kad 55,7 proc. 2014 m. vykdytuose viešuosiuose pirkimuose gynybos ir saugumo srityje dalyvavo tik vienas tiekėjas. Iš 49 tokių pirkimų, net 63,3 proc. pirkimų buvo vykdyti neskelbiamų derybų būdu. 2014 m. vidutinis tiekėjų skaičius viename vykdytame viešajame pirkime buvo 1,8.

2014 m. sudarytų pirkimo sutarčių gynybos ir saugumo srityje skaičius pagal jų įvykdymo terminą ir tiekėjų šalį



7 pav.

Įvertinus 2014 m. sudarytas pirkimo – pardavimo sutartis gynybos ir saugumo srityje, nustatyta, kad 49,5 proc. pirkimo – pardavimo sutarčių sudaroma tarp perkančiosios

organizacijos ir tiekėjo, kurių numatomas sutarties įvykdymo terminas nėra ilgesnis nei vieneri metai. Mažiausiai sudaroma pirkimo sutarčių, kurių numatomas įvykdymo terminas ketveri metai ir daugiau. Aukščiau pateiktame grafike matomas 2014 m. sudarytų pirkimo – pardavimo sutarčių skaičius pagal jų įvykdymo terminą bei tiekėjo šalį, kurioje jis registruotas.

Viešieji pirkimai gynybos ir saugumo srityje pagal pirkimo objektą ir pirkimuose dalyvavusių tiekėjų šalį

Eil. Nr.	Pirkimo objektas	Sutarčių skaičius, pagal sutartį sudariusio tiekėjo šalį	
		Lietuva	Užsienio valstybė
1.	Karinė įranga, įrašyta į Lietuvos Respublikos Vyriausybės (toliau - Vyriausybė) ar jos įgaliotos institucijos tvirtinamą Bendrąjį karinės įrangos sąrašą arba priskirtina bent vienam iš produktų tipų, išvardintų 1958 m. balandžio 15 d. Tarnybos sprendimu 255/58 patvirtintame Ginklų, amunicijos ir karinių medžiagų sąrašė	10	16
2.	Įslaptinta įranga	8	3
3.	Karinės ir įslaptintos įrangos detalės, sudedamosios dalys ir (arba) jų mazgai	13	2
4.	Darbai, prekės ir paslaugos, tiesiogiai susiję su karine ir įslaptinta įranga ir perkami bet kuriuo šios įrangos gyvavimo ciklo etapu	9	3
5.	Kariniams tikslams perkami darbai ir paslaugos	0	0
6.	Įslaptinti darbai ir įslaptintos paslaugos	30	1
<i>Iš viso:</i>		70	25

8 pav.

Vertinant 2014 m. vykdytus viešuosius pirkimus gynybos ir saugumo srityje pagal pirkimo objektą, nustatyta, kad 32,6 proc. pirkimo – pardavimo sutarčių buvo sudaryta perkant įslaptintus darbus ar įslaptintas paslaugas. Taip pat nemaža dalis – 27,4 proc. pirkimo – pardavimo sutarčių buvo sudaryta perkant karinę įrangą. Aukščiau pateiktoje lentelėje matyti, kad perkant karinę įrangą net 61,5 proc. pirkimo – pardavimo sutarčių buvo sudarytos su užsienio valstybėje registruotais tiekėjais.