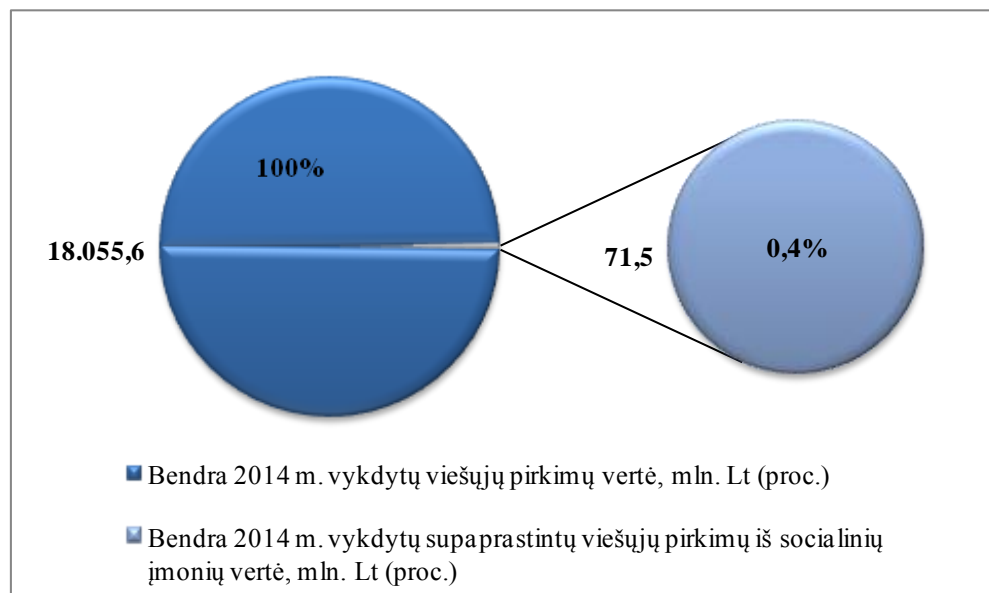


## 2014 M. VYKDYTŲ SUPAPRASTINTŲ VIEŠŲJŲ PIRKIMŲ IŠ SOCIALINIŲ ĮMONIŲ REZULTATŲ ATASKAITA

Informacija apie 2014 m. supaprastintus viešuosius pirkimus iš socialinių įmonių<sup>1</sup> parengta apibendrinus viešųjų pirkimų procedūrų ataskaitų ir viešųjų pirkimo ataskaitų, kurias perkančiosios organizacijos pateikė Viešųjų pirkimų tarnybai (toliau – Tarnyba) ir paskelbė Centrinėje viešųjų pirkimų informacinėje sistemoje, duomenis.

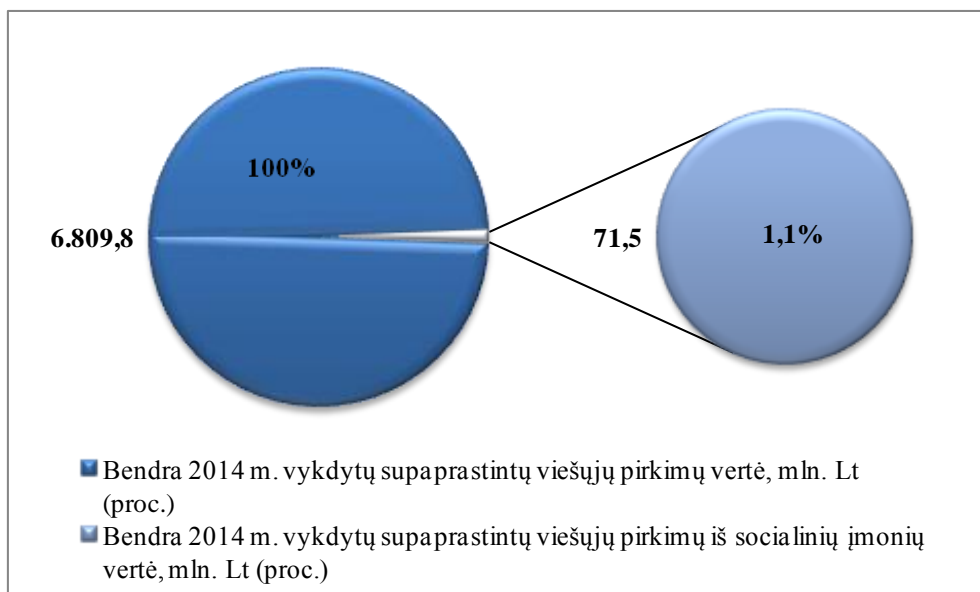
Bendra 2014 m. vykdytų supaprastintų viešųjų pirkimų iš socialinių įmonių vertė (71,5 mln. Lt) sudaro 0,4 proc. bendros 2014 m. vykdytų viešųjų pirkimų vertės (18 055,6 mln. Lt) (1 pav.).



**1 pav.** Bendra 2014 m. vykdytų supaprastintų viešųjų pirkimų iš socialinių įmonių vertė nuo bendros viešųjų pirkimų vertės

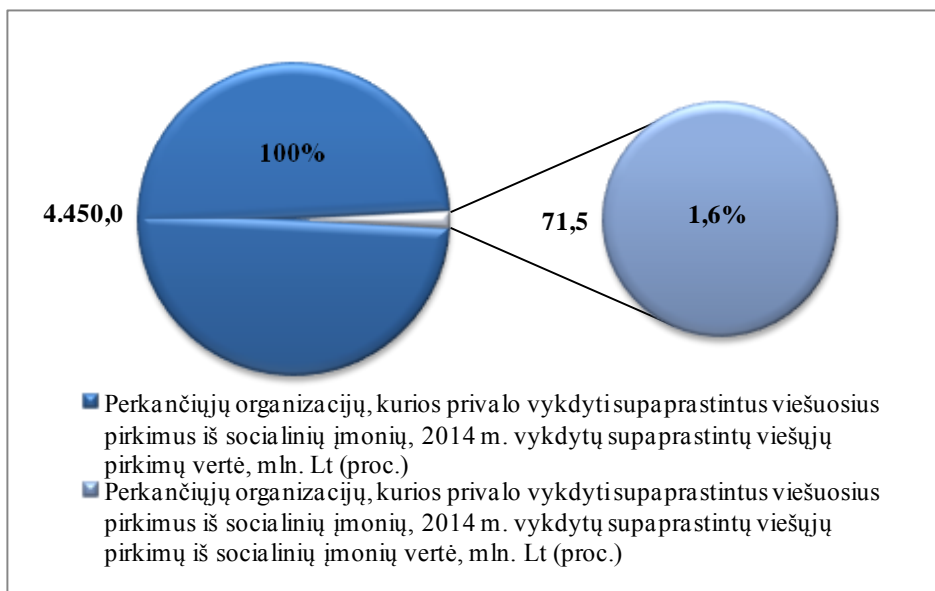
Visų perkančiųjų organizacijų 2014 m. vykdytų supaprastintų viešųjų pirkimų iš socialinių įmonių vertė (71,5 mln. Lt) sudaro 1,1 proc. bendros 2014 m. vykdytų supaprastintų viešųjų pirkimų vertės (6 809,8 mln. Lt) (2 pav.).

<sup>1</sup> Neįgalųjų socialinės įmonės, socialinės įmonės, įmonės, kuriose dirba daugiau kaip 50 procentų nuteistųjų, ir įmonės, kurių dalyviai yra sveikatos priežiūros įstaigos ir kuriose darbo terapijos pagrindais dirba ne mažiau kaip 50 procentų pacientų, vadovaujantis Lietuvos Respublikos viešųjų pirkimų įstatymo 91 straipsnio 2 dalies 1 punktu, nuolat skelbia gaminamų prekių, teikiamų paslaugų ar atliekamų darbų sąrašus Centrinėje viešųjų pirkimų informacinėje sistemoje.



**2 pav.** Bendra 2014 m. vykdytų supaprastintų viešųjų pirkimų iš socialinių įmonių vertė nuo bendros supaprastintų viešųjų pirkimų vertės

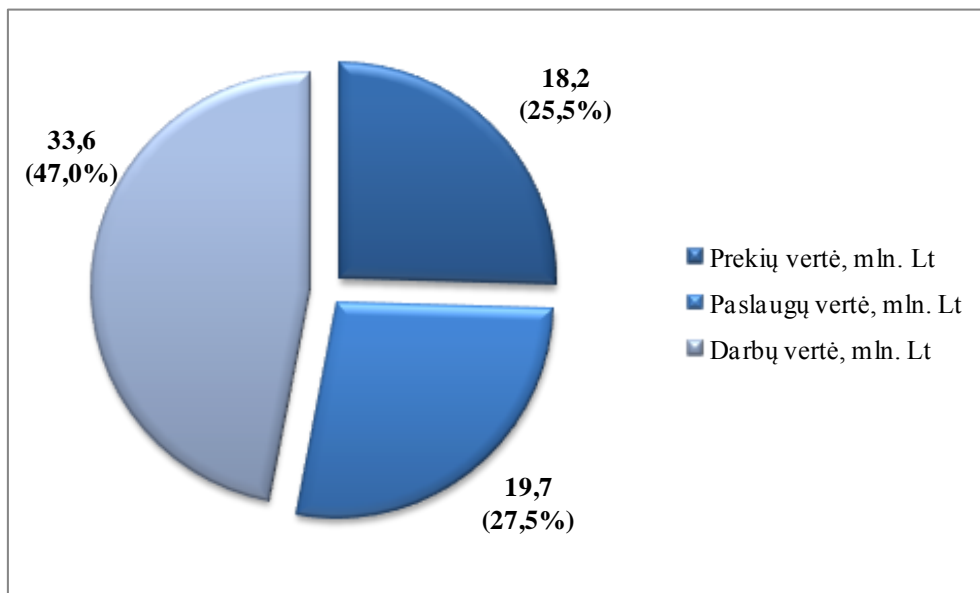
Perkančiųjų organizacijų, kurios *privalo*<sup>2</sup> vykdyti supaprastintus viešuosius pirkimus iš socialinių įmonių, 2014 m. vykdytų supaprastintų viešųjų pirkimų iš socialinių įmonių vertė (71,5 mln. Lt) sudaro 1,6 proc. bendros šių perkančiųjų organizacijų 2014 m. vykdytų supaprastintų viešųjų pirkimų vertės (4 450,0 mln. Lt) (3 pav.).



**3 pav.** Perkančiųjų organizacijų, kurios privalo vykdyti supaprastintus viešuosius pirkimus iš socialinių įmonių, 2014 m. vykdyti supaprastinti viešieji pirkimai

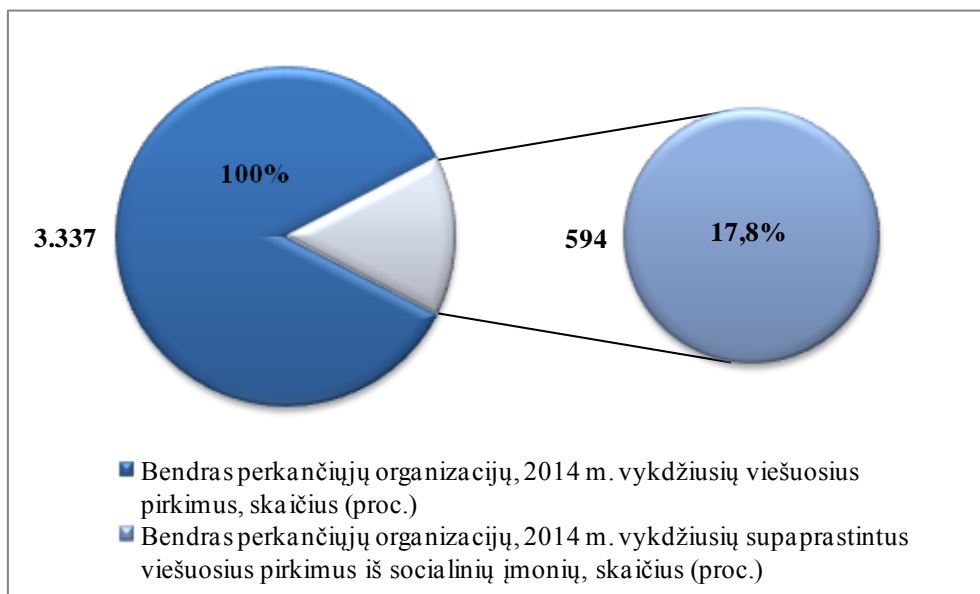
<sup>2</sup> Pagal Lietuvos Respublikos viešųjų pirkimų įstatymo 91 str. 1 dalies nuostatas, šio įstatymo 4 straipsnio 1 dalies 1,2 ar 3 punktuose nurodytos perkančiosios organizacijos, išskyrus Lietuvos Respublikos diplomatinės atstovybes, konsulines įstaigas užsienyje ir Lietuvos Respublikos atstovybes prie tarptautinių organizacijų, taip pat kitas perkančiąsias organizacijas, kurios užsienyje įsigyja prekių, paslaugų ar darbų, skirtų užsienyje esantiems jų padaliniais, kariniams atstovams ar specialiesiems atašė.

2014 m. iš socialinių įmonių daugiausia buvo įsigyta darbų, kurių vertė (33,6 mln. Lt) sudarė 47,0 proc. bendros supaprastintų viešųjų pirkimų iš socialinių įmonių vertės (71,5 mln. Lt) (4 pav.).



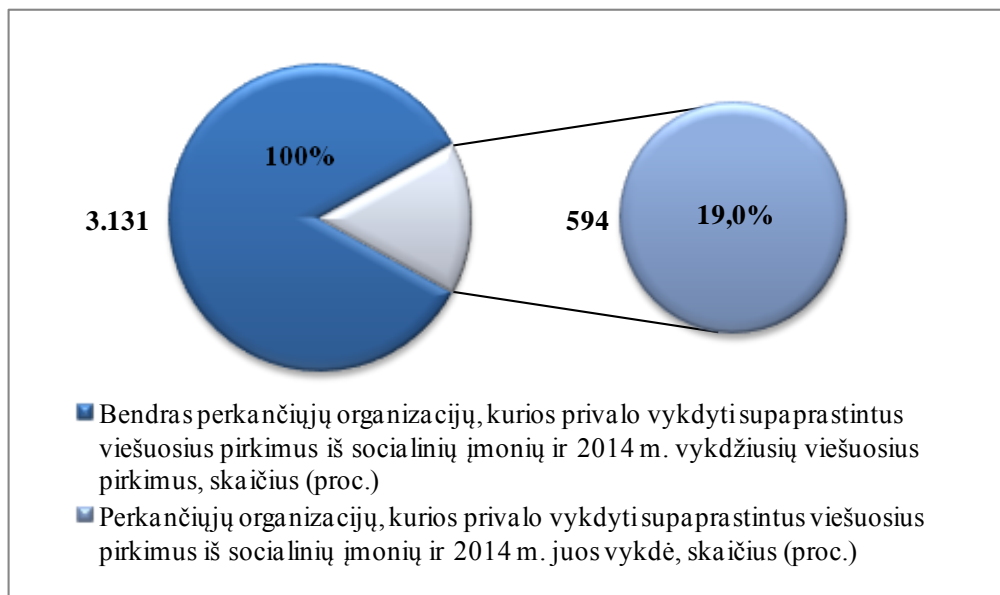
**4 pav.** 2014 m. vykdytų supaprastintų viešųjų pirkimų iš socialinių įmonių vertės pasiskirstymas pagal pirkimo objekto rūšis

Perkančiųjų organizacijų, 2014 m. vykdžiusių supaprastintus viešuosius pirkimus iš socialinių įmonių, skaičius (594) sudarė 17,8 proc. bendro 2014 m. viešuosius pirkimus vykdžiusių perkančiųjų organizacijų skaičiaus (3 337) (5 pav.).



**5 pav.** Bendras perkančiųjų organizacijų, 2014 m. vykdžiusių supaprastintus pirkimus iš socialinių įmonių, skaičius

Perkančiųjų organizacijų, kurios privalo vykdyti supaprastintus viešuosius pirkimus iš socialinių įmonių ir 2014 m. juos vykdė, skaičius (594) sudaro 19,0 proc. bendro šių perkančiųjų organizacijų skaičiaus (3 131) (6 pav.).



**6 pav.** Bendras perkančiųjų organizacijų, kurios privalo vykdyti viešuosius pirkimus iš socialinių įmonių ir 2014 m. juos vykdė, skaičius

**Rezervuota teisė dalyvauti pirkimuose<sup>3</sup>.** 2014 m. apie supaprastintus viešuosius pirkimus su teise sudaryti rezervuotas sutartis skelbė 16 perkančiųjų organizacijų. Šių viešųjų pirkimų sudarytų sutarčių vertė sudarė 12,5 mln. Lt.

<sup>3</sup> Viešieji pirkimai, atliekami vadovaujantis Lietuvos Respublikos viešųjų pirkimų įstatymo 13 straipsniu. Perkančioji organizacija pirkimo dokumentuose gali nustatyti sąlygas, sudarančias galimybę pirkimuose dalyvauti tik neįgaliųjų socialinėms įmonėms, arba nustatyti, kad tokie pirkimai bus atliekami pagal remiamų asmenų, kurių dauguma yra neįgalieji, įdarbinimo programas.

## IŠVADOS

**Supaprastintų viešųjų pirkimų iš socialinių įmonių vertė 2014 m.,** palyginti su 2013 m., **išaugo:** 2014 m. supaprastintų viešųjų pirkimų iš socialinių įmonių vertė siekė 71,5 mln. Lt ir tai sudarė 0,4 proc. bendros 2014 m. vykdytų viešųjų pirkimų vertės (18 055,6 mln. Lt); 2013 m. supaprastintų viešųjų pirkimų iš socialinių įmonių vertė buvo 48,5 mln. Lt ir sudarė 0,32 proc. bendros 2013 m. vykdytų viešųjų pirkimų vertės (14 986,2 mln. Lt).

Perkančiųjų organizacijų, kurios, vykdydamos viešuosius pirkimus, **privalo** taikyti Lietuvos Respublikos viešųjų pirkimų įstatymo 91 straipsnio reikalavimus, 2014 m. vykdytų supaprastintų viešųjų pirkimų iš socialinių įmonių vertė siekė 71,5 mln. Lt ir tai sudarė **1,6 proc.** bendros šių perkančiųjų organizacijų 2014 m. vykdytų supaprastintų viešųjų pirkimų vertės (4 450,0 mln. Lt), 2013 m. – 1,0 proc. (48,47 mln. Lt) šių perkančiųjų organizacijų 2013 m. vykdytų supaprastintų viešųjų pirkimų vertės (4 694,8 mln. Lt mln. Lt).

2014 m. daugiausia iš socialinių įmonių pirko VšĮ Klaipėdos profesinio mokymo ir reabilitacijos centras (4,310 mln. Lt), Vilkaviškio rajono savivaldybės administracija (4,230 mln. Lt), VšĮ Skuodo globos namai (3,750 mln. Lt), Mokslo, inovacijų ir technologijų agentūra (3,747 mln. Lt) ir Kauno rajono savivaldybės administracija (3,660 mln. Lt).

**Visų** perkančiųjų organizacijų 2014 m. vykdytų supaprastintų viešųjų pirkimų iš socialinių įmonių vertė siekė 71,5 mln. Lt ir tai sudarė **1,1 proc.** bendros 2014 m. vykdytų supaprastintų viešųjų pirkimų vertės (6 809,8 mln. Lt), 2013 m. – 0,7 proc. (48,5 mln. Lt) bendros 2013 m. vykdytų supaprastintų viešųjų pirkimų vertės (6 573,2 mln. Lt).

2014 m. iš socialinių įmonių pirko **594** perkančiosios organizacijos, o 2013 m. – 584 perkančiosios organizacijos.

2014 m. daugiausia iš socialinių įmonių buvo įsigyta darbų ir jų vertė sudarė 47,0 proc. (33,6 mln. Lt) bendros supaprastintų pirkimų iš socialinių įmonių vertės (71,5 mln. Lt), 2013 m. iš socialinių įmonių daugiausia buvo pirkti prekės, kurių vertė sudarė 42,9 proc. (20,8 mln. Lt) bendros supaprastintų pirkimų iš socialinių įmonių vertės (48,5 mln. Lt).