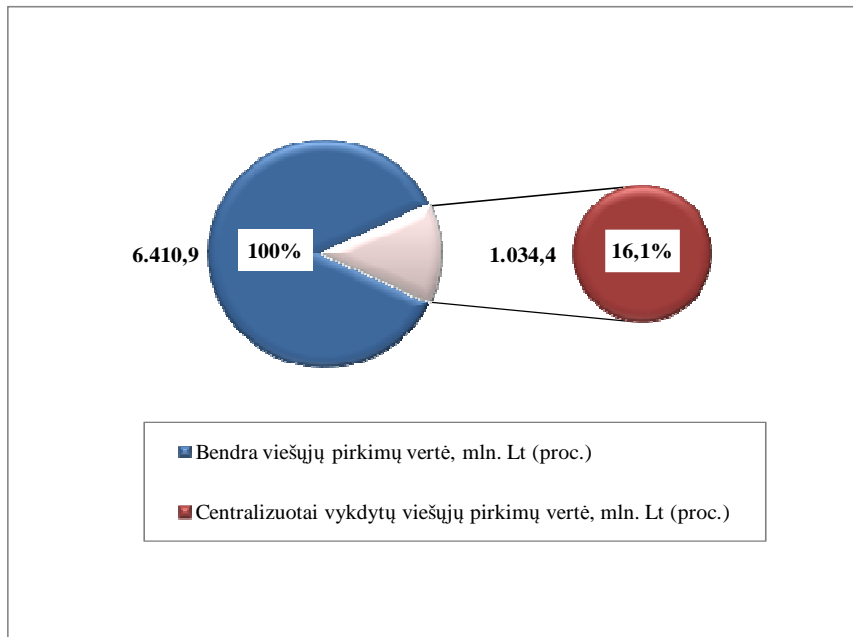


## 2009 M. CENTRALIZUOTAI VYKDYTŲ VIEŠŪJŲ PIRKIMŲ REZULTATŲ ATASKAITA

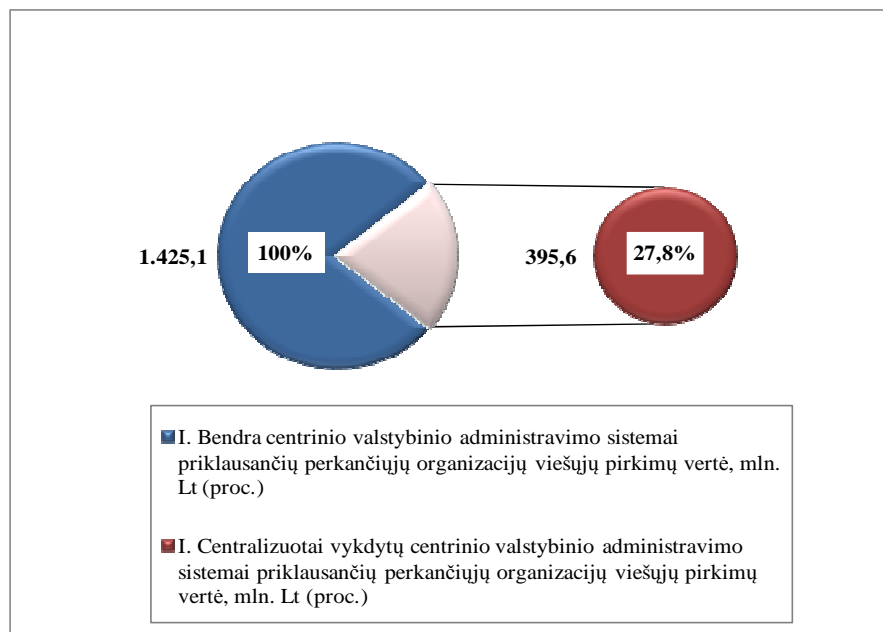
Apibendrinus viešųjų pirkimų procedūrų ataskaitų, kurias perkančiosios organizacijos pateikė Viešųjų pirkimų tarnybai, duomenis, nustatyta, kad 2009 m. centralizuotai vykdytų viešųjų pirkimų vertė (1 034,4 mln. Lt) sudaro 16,1 proc. bendros<sup>1</sup> viešųjų pirkimų vertės (6 410,9 mln. Lt) (1 pav.).



1 paveikslas

Palyginus centralizuotai vykdytų viešųjų pirkimų vertę su bendra viešųjų pirkimų verte pagal perkančiųjų organizacijų grupes<sup>2</sup>, nustatyta, kad:

- Centrinio valstybinio administravimo sistemai priklausančių perkančiųjų organizacijų centralizuotai vykdytų viešųjų pirkimų vertė (395,6 mln. Lt) sudaro 27,8 proc. bendros centrinio valstybinio administravimo sistemai priklausančių perkančiųjų organizacijų viešųjų pirkimų vertės (1 425,1 mln. Lt) (2 pav.);




2 paveikslas

<sup>1</sup> Be mažos vertės pirkimų ir komunalinio sektoriaus perkančiųjų organizacijų supaprastintų pirkimų.

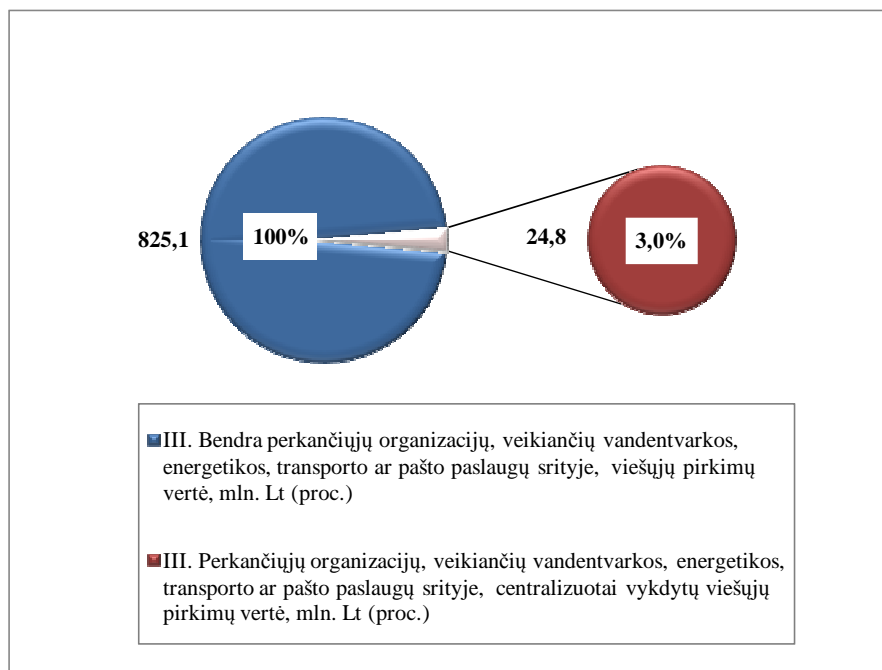
<sup>2</sup> 2006 m. vasario 1 d. Lietuvos Respublikos ūkio ministro įsakymas Nr. 4-42 „Dėl Lietuvos Respublikos ūkio ministro 2003 m. vasario 21 d. įsakymo Nr. 4-72 „Dėl perkančiųjų organizacijų sąrašų patvirtinimo“ pakeitimo“.

- Kitų perkančiųjų organizacijų, neįrašytų į centrinio valstybinio administravimo sistemai priklausančių perkančiųjų organizacijų sąrašą, centralizuotai vykdytų viešųjų pirkimų vertė (77,9 mln. Lt) sudaro 2,2 proc. bendros kitų perkančiųjų organizacijų, neįrašytų į centrinio valstybinio administravimo sistemai priklausančių perkančiųjų organizacijų sąrašą, viešųjų pirkimų vertės (3 471, 5 mln. Lt) (3 pav.);



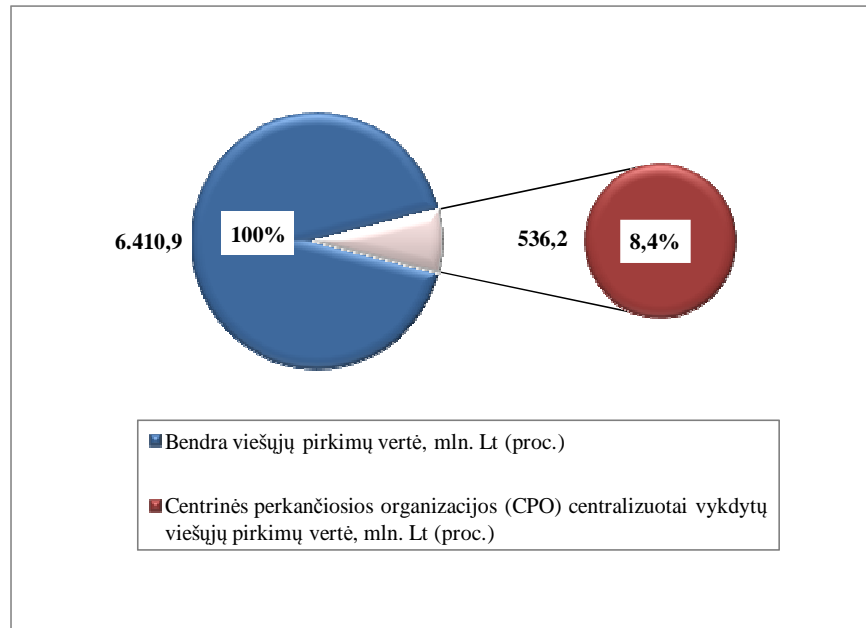
3 paveikslas

- Perkančiųjų organizacijų, veikiančių vandentvarkos, energetikos, transporto ar pašto paslaugų srityje, centralizuotai vykdytų viešųjų pirkimų vertė (24,8 mln. Lt) sudaro 3,0 proc. bendros perkančiųjų organizacijų, veikiančių vandentvarkos, energetikos, transporto ar pašto paslaugų srityje, viešųjų pirkimų vertės (825, 1 mln. Lt) (4 pav.).



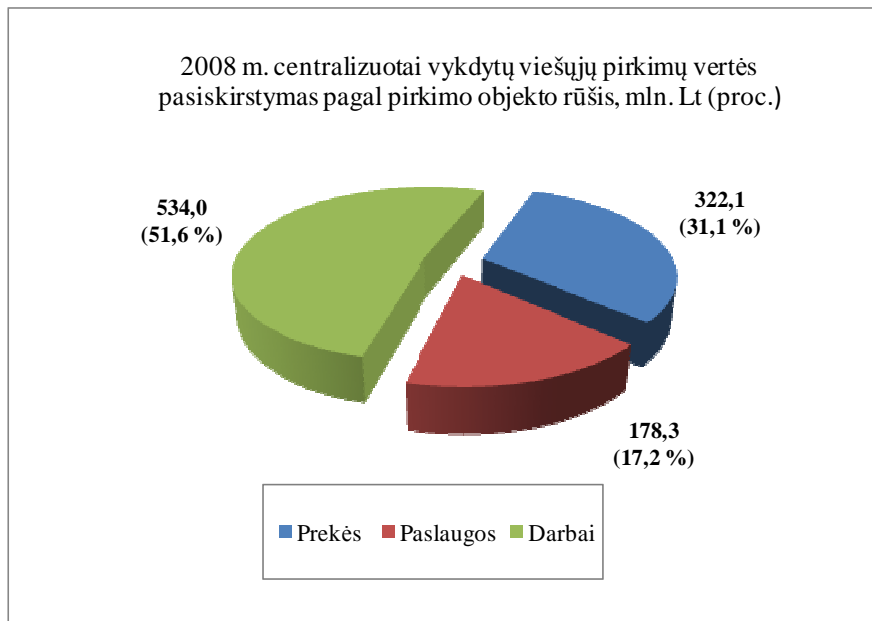
4 paveikslas

Viešoji įstaiga Centrinė projektų valdymo agentūra, kuriai suteiktos Centrinės perkančiosios organizacijos (CPO) funkcijos, 2009 m. centralizuotai vykdė viešuosius pirkimus, kurių vertė (536,2 mln. Lt) sudaro 8,4 proc. bendros viešųjų pirkimų vertės (6 410,9 mln. Lt) (5 pav.).



5 paveikslas

Analizuojant centralizuotai vykdytų viešųjų pirkimų pasiskirstymą pagal pirkimo objekto rūšis (prekės, paslaugos, darbai), nustatyta, kad daugiausiai centralizuotų viešųjų pirkimų metu buvo pirktas darbus, kurių vertė (534,0 mln. Lt) sudaro 51,6 proc. visų centralizuotai vykdytų viešųjų pirkimų vertės (1 034,4 mln. Lt) (6 pav).



6 paveikslas

Sudarytas perkančiųjų organizacijų, kurios 2009 m. vykdė centralizuotus pirkimus Viešųjų pirkimų įstatymo nustatyta tvarka, sąrašas (žr. 1 lentelę).

## IŠVADOS

Lyginant 2008 ir 2009 m. centralizuotai vykdytų viešųjų pirkimų rezultatus, stebimas centralizuotai vykdytų viešųjų pirkimų vertės didėjimas. 2009 m. centralizuotai vykdytų viešųjų pirkimų vertė išaugo beveik 2 kartus (1 034,4 mln. Lt), lyginant su 2008 m. centralizuotai vykdytų viešųjų pirkimų verte (553,5 mln. Lt), o centralizuotai vykdytų viešųjų pirkimų vertės dalis nuo bendros viešųjų pirkimų vertės 2008 -2009 m. padidėjo nuo 5,8 proc. iki 16,1 proc.

Daugiausiai centralizuotų pirkimų 2008 ir 2009 m. vykdė centrinio valstybinio administravimo sistemai priklausančios perkančiosios organizacijos. Bendra šių perkančiųjų organizacijų centralizuotai vykdytų viešųjų pirkimų vertės dalis nuo bendros viešųjų pirkimų vertės 2008-2009 m. išaugo nuo 10,9 proc. iki 27,8 proc.

Perkančiųjų organizacijų, kurios 2009 m. vykdė centralizuotus pirkimus Viešųjų pirkimų įstatymo nustatyta tvarka, sąrašas

Perkančiosios organizacijos pavadinimas	Centralizuotai vykdytų viešųjų pirkimų vertė, tūkst. Lt.			
	Prekės	Paslaugos	Darbai	Viso:
1	2	3	4	5
<b>I. Centrinio valstybinio administravimo sistemai priklausančios perkančiosios organizacijos</b>				
Valstybinė ligonių kasa prie Sveikatos apsaugos ministerijos	121.869,5	11.300,0	0,0	133.169,5
Lietuvos kariuomenė	90.760,5	13.625,0	0,0	104.385,4
Valstybinio socialinio draudimo fondo valdyba prie Socialinės apsaugos ir darbo ministerijos	11.740,0	75.241,8	0,0	86.981,7
Švietimo ir mokslo ministerijos Švietimo aprūpinimo centras	18.651,2	276,8	0,0	18.928,0
Lietuvos Respublikos krašto apsaugos ministerija	0,0	1.415,5	10.065,6	11.481,0
Valstybės sienos apsaugos tarnyba prie Lietuvos Respublikos vidaus reikalų ministerijos	8.221,2	556,6	0,0	8.777,8
Lietuvos Respublikos vidaus reikalų ministerija	5.500,0	141,6	0,0	5.641,6
Nacionalinė teismų administracija	0,0	5.155,1	0,0	5.155,1
Valstybinė maisto ir veterinarijos tarnyba	4.403,0	0,0	0,0	4.403,0
Valstybinė aplinkos apsaugos inspekcija	4.337,2	0,0	0,0	4.337,2
Kalėjų departamentas prie Lietuvos Respublikos teisingumo ministerijos	3.678,9	176,9	0,0	3.855,8
Ryšių ir informacinių sistemų tarnyba prie Krašto apsaugos ministerijos	1.838,8	1.600,0	0,0	3.438,8
Lietuvos Respublikos finansų ministerija	0,0	1.787,1	0,0	1.787,1
Lietuvos Respublikos Ministro Pirmininko tarnyba	0,0	1.783,6	0,0	1.783,6
Policijos departamentas prie Lietuvos Respublikos vidaus reikalų ministerijos	0,0	365,2	0,0	365,2
Lietuvos Respublikos užsienio reikalų ministerija	0,0	271,2	0,0	271,2
Informatikos ir ryšių departamentas prie Vidaus reikalų ministerijos	0,0	243,9	0,0	243,9
Lietuvos Respublikos Seimo kanceliarija	233,7	0,0	0,0	233,7
Lietuvos Respublikos aplinkos ministerija	0,0	217,5	0,0	217,5
Miško genetinių išteklių, sėklų ir sodmenų tarnyba	0,0	74,8	0,0	74,8
Valstybės sienos apsaugos tarnybos prie Lietuvos Respublikos vidaus reikalų ministerijos Užsieniečių registracijos centras	13,8	0,0	0,0	13,8
Lietuvos Respublikos Seimo kontrolierių įstaiga	8,7	0,0	0,0	8,7
Turto valdymo ir ūkio departamentas prie Vidaus reikalų ministerijos	7,6	0,0	0,0	7,6
Lietuvos Respublikos Vyriausioji rinkimų komisija	6,3	0,0	0,0	6,3
Valstybinė teritorijų planavimo ir statybos inspekcija prie Aplinkos ministerijos	0,0	4,3	0,0	4,3
Generalinė miškų urėdija prie Aplinkos ministerijos	0,0	1,8	0,0	1,8
Valstybinė saugomų teritorijų tarnyba prie Aplinkos ministerijos	0,0	1,7	0,0	1,7
<b>VISO:</b>	<b>271.270,1</b>	<b>114.240,2</b>	<b>10.065,6</b>	<b>395.575,9</b>

<b>II. Kitos perkančiosios organizacijos, neįrašytos į centrinio valstybinio administravimo sistemai priklausančių perkančiųjų organizacijų sąrašą</b>				
II. 1. Savivaldybių ir teritoriniai valstybinio administravimo subjektai				
1	2	3	4	5
Valstybinio socialinio draudimo fondo valdybos Klaipėdos skyrius	0,0	6.391,5	0,0	6.391,5
Kauno rajono savivaldybės administracija	0,0	0,0	5.994,0	5.994,0
Valstybinio socialinio draudimo fondo valdybos Panevėžio skyrius	0,0	5.117,6	0,0	5.117,6
Valstybinio socialinio draudimo fondo valdybos Alytaus skyrius	0,0	2.938,9	0,0	2.938,9
Valstybinio socialinio draudimo fondo valdybos Radviliškio skyrius	0,0	2.717,1	0,0	2.717,1
Kaišiadorių rajono savivaldybės administracijos Kaišiadorių miesto seniūnija	0,0	2.653,4	0,0	2.653,4
Valstybinio socialinio draudimo fondo valdybos Vilkaviškio skyrius	0,0	2.549,7	0,0	2.549,7
Valstybinio socialinio draudimo fondo valdybos Kėdainių rajono skyrius	0,0	2.416,1	0,0	2.416,1
Valstybinio socialinio draudimo fondo valdybos Telšių skyrius	0,0	2.373,8	0,0	2.373,8
Šilutės rajono savivaldybės administracija	0,0	0,0	2.283,0	2.283,0
Valstybinio socialinio draudimo fondo valdybos Šilutės skyrius	0,0	2.145,2	0,0	2.145,2
Valstybinio socialinio draudimo fondo valdybos Ukmergės skyrius	0,0	1.763,1	0,0	1.763,1
Valstybinio socialinio draudimo fondo valdybos Kretingos skyrius	0,0	1.716,3	0,0	1.716,3
Valstybinio socialinio draudimo fondo valdybos Tauragės skyrius	0,0	1.644,9	0,0	1.644,9
Valstybinio socialinio draudimo fondo valdybos Utenos skyrius	0,0	1.607,6	0,0	1.607,6
Valstybinio socialinio draudimo fondo valdybos Kaišiadorių skyrius	0,0	1.392,0	0,0	1.392,0
Valstybinio socialinio draudimo fondo valdybos Akmenės skyrius	0,0	1.254,8	0,0	1.254,8
Lietuvos Respublikos aplinkos ministerijos Klaipėdos regiono aplinkos apsaugos departamentas	1.045,9	0,0	0,0	1.045,9
Palangos miesto savivaldybės administracija	0,0	894,7	0,0	894,7
Valstybės sienos apsaugos tarnybos prie Lietuvos Respublikos vidaus reikalų ministerijos Šiaulių rinktinė	824,5	0,0	0,0	824,5
Valstybinio socialinio draudimo fondo valdybos Vilniaus miesto skyrius	0,0	762,3	0,0	762,3
Klaipėdos apskrities viršininko administracija	0,0	0,0	618,2	618,2
Šiaulių apskrities viršininko administracija	148,0	0,0	386,8	534,8
Šiaulių rajono savivaldybės Švietimo paslaugų centras	358,1	0,0	0,0	358,1
Radviliškio rajono savivaldybės švietimo ir sporto paslaugų centras	347,4	0,0	0,0	347,4
Tauragės rajono savivaldybės administracija	154,1	130,2	0,0	284,3
Šalčininkų rajono savivaldybės administracija	260,4	0,0	0,0	260,4
Valstybinio socialinio draudimo fondo valdybos Palangos skyrius	0,0	258,6	0,0	258,6
Valstybės sienos apsaugos tarnybos prie Lietuvos Respublikos Vidaus reikalų ministerijos Ignalinos atominės elektrinės apsaugos rinktinė	201,8	0,0	0,0	201,8

1	2	3	4	5
Valstybės sienos apsaugos tarnybos prie Lietuvos Respublikos vidaus reikalų ministerijos Vilniaus rinktinė	98,0	0,0	0,0	98,0
Valstybės sienos apsaugos tarnybos prie Lietuvos Respublikos vidaus reikalų ministerijos Ignalinos rinktinė	87,9	0,0	0,0	87,9
Marijampolės apskrities viršininko administracija	59,8	0,0	0,0	59,8
Lietuvos Respublikos aplinkos ministerijos Vilniaus regiono aplinkos apsaugos departamentas	0,0	39,7	0,0	39,7
Valstybės sienos apsaugos tarnybos prie Lietuvos Respublikos vidaus reikalų ministerijos Pakrančių apsaugos rinktinė	38,2	0,0	0,0	38,2
Valstybės sienos apsaugos tarnybos prie Lietuvos Respublikos vidaus reikalų ministerijos Pagėgių rinktinė	35,9	0,0	0,0	35,9
Viso:	3.660,0	40.767,4	9.281,9	53.709,4
<b>II. 2. Viešieji ar privatieji juridiniai asmenys, kurie atitinka Lietuvos Respublikos viešųjų pirkimų įstatymo 4 straipsnio 2 dalyje nustatytas sąlygas</b>				
Utenos Dauniškio gimnazija	0,0	0,0	8.360,8	8.360,8
Valstybinio socialinio draudimo fondo valdybos Užsienio išmokų tarnyba	0,0	6.998,0	0,0	6.998,0
VšĮ Kauno apskrities ligoninė	0,0	0,0	4.357,2	4.357,2
Vilniaus Sofijos Kovalevskajos vidurinė mokykla	0,0	0,0	1.034,2	1.034,2
BĮ Klaipėdos švietimo įstaigų ūkio tarnyba	0,0	816,0	0,0	816,0
VĮ Švenčionėlių miškų urėdija	0,0	630,0	0,0	630,0
Vilniaus lopšelis-darželis „Pasaka“	0,0	0,0	519,5	519,5
Valstybės įmonė Ignalinos miškų urėdija	0,0	482,0	0,0	482,0
Pedagogų profesinės raidos centras	0,0	0,0	336,2	336,2
Lukiškių tardymo izoliatorius - kalėjimas	258,9	0,0	0,0	258,9
Alytaus pataisos namai	111,8	0,0	0,0	111,8
Marijampolės pataisos namai	78,8	0,0	0,0	78,8
Pravieniškių 3-ieji pataisos namai	57,8	0,0	0,0	57,8
Panevėžio pataisos namai	46,9	0,0	0,0	46,9
Šiaulių miesto biudžetinė įstaiga „Paslauga“	0,0	39,0	0,0	39,0
Kybartų pataisos namai	31,4	0,0	0,0	31,4
Viešoji įstaiga Lietuvos verslo paramos agentūra	0,0	31,3	0,0	31,3
Vilniaus 1-ieji pataisos namai	12,1	0,0	0,0	12,1
Kauno tardymo izoliatorius	3,4	0,0	0,0	3,4
Lietuvos policijos logistikos centras	0,0	0,6	0,0	0,6
Viso:	601,1	8.997,0	14.607,9	24.206,0
<b>VISO:</b>	<b>4.261,1</b>	<b>49.764,4</b>	<b>23.889,8</b>	<b>77.915,3</b>
<b>III. Perkančiosios organizacijos, veikiančios vandentvarkos, energetikos, transporto ar pašto paslaugų srityje</b>				
AB „Lietuvos geležinkeliai“	19.389,1	1.629,3	0,0	21.018,3
AB „Rytų skirstomieji tinklai“	0,0	2.532,4	0,0	2.532,4
VĮ „Šiaulių regiono keliai“	1.051,6	0,0	0,0	1.051,6
AB „Lietuvos energija“	0,0	157,1	0,0	157,1
<b>VISO:</b>	<b>20.440,7</b>	<b>4.318,7</b>	<b>0,0</b>	<b>24.759,4</b>
<b>Centrinė perkančioji organizacija (CPO)</b>	<b>26.150,0</b>	<b>10.000,0</b>	<b>500.000,0</b>	<b>536.150,0</b>
<b>IŠ VISO:</b>	<b>322.121,9</b>	<b>178.323,3</b>	<b>533.955,4</b>	<b>1.034.400,6</b>