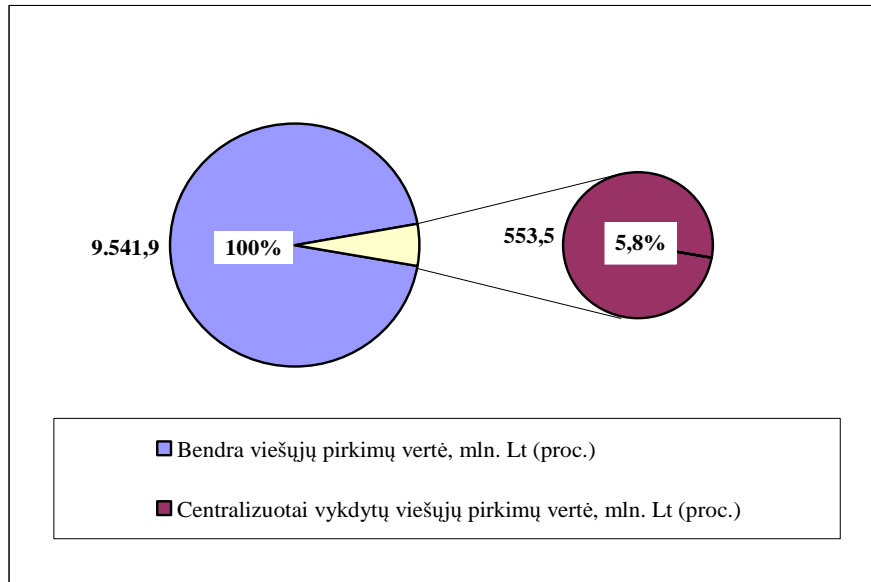


2008 M. CENTRALIZUOTAI VYKDYTŲ VIEŠŪJŲ PIRKIMŲ REZULTATŲ ATASKAITA

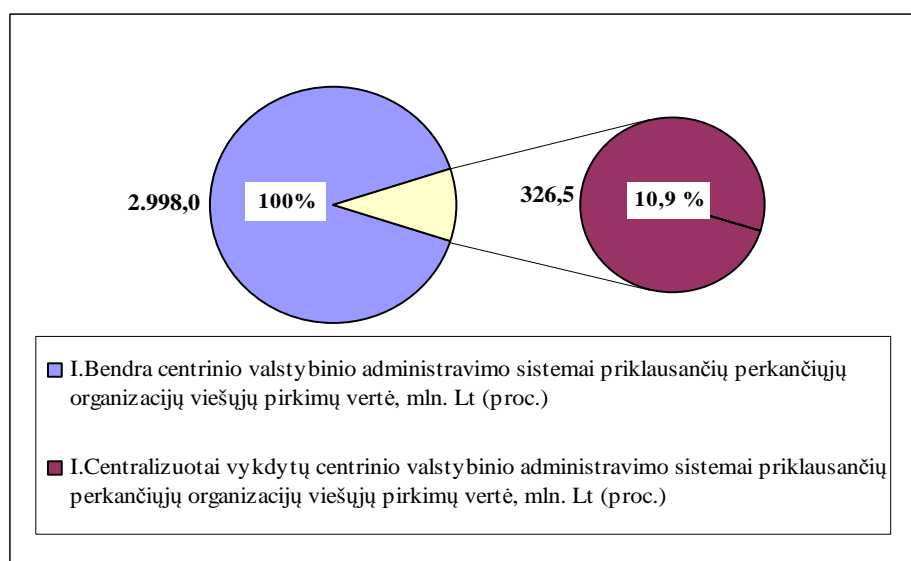
Apibendrinus viešųjų pirkimų procedūrų ataskaitų, kurias perkančiosios organizacijos pateikė Viešųjų pirkimų tarnybai, duomenis, nustatyta, kad 2008 m. centralizuotai vykdytų viešųjų pirkimų vertė (553,5 mln. Lt) sudaro 5,8 proc. bendros¹ viešųjų pirkimų vertės (9 541,9 mln. Lt) (1 pav.).



1 paveikslas

Palyginus centralizuotai vykdytų viešųjų pirkimų vertę su bendra viešųjų pirkimų verte pagal perkančiųjų organizacijų grupes², nustatyta, kad:

- Centrinio valstybinio administravimo sistemai priklausančių perkančiųjų organizacijų centralizuotai vykdytų viešųjų pirkimų vertė (326, 5 mln. Lt) sudaro 10,9 proc. bendros centrinio valstybinio administravimo sistemai priklausančių perkančiųjų organizacijų viešųjų pirkimų vertės (2 998,0 mln. Lt) (2 pav.);

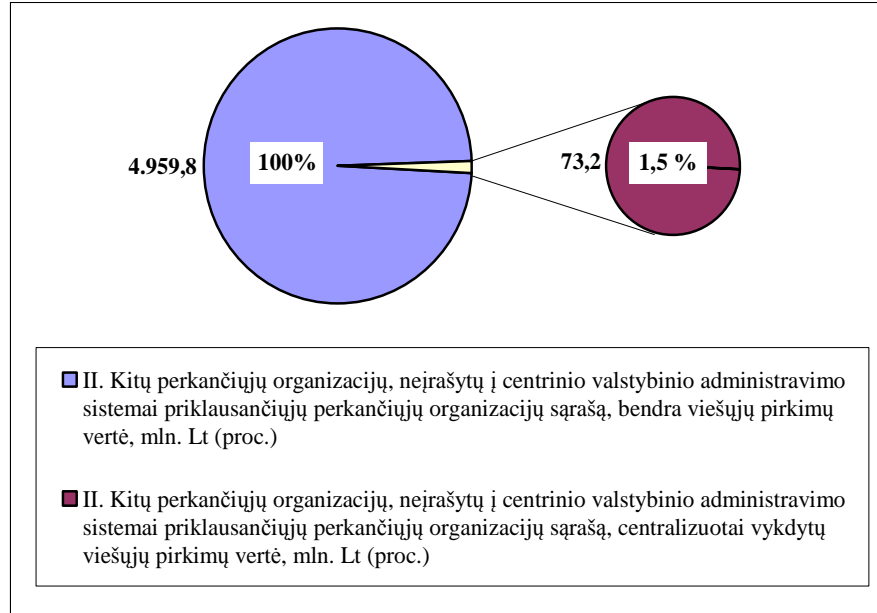


2 paveikslas

¹ Be komunalinio sektoriaus perkančiųjų organizacijų supaprastintų pirkimų ir klasikinio sektoriaus perkančiųjų organizacijų pirkimų, taikant įprastą komercinę praktiką bei mažos vertės pirkimų.

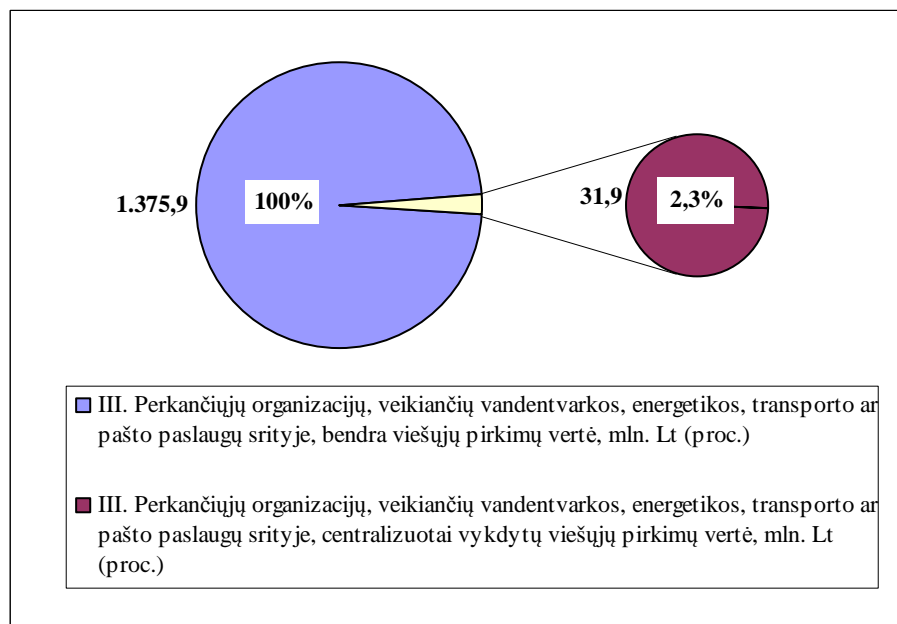
² 2006 m. vasario 1 d. Nr. 4-42 Lietuvos Respublikos ūkio ministro įsakymas „Dėl Lietuvos Respublikos ūkio ministro 2003 m. vasario 21 d. įsakymo Nr. 4-72 „Dėl perkančiųjų organizacijų sąrašų patvirtinimo“ pakeitimo“.

- Kitų perkančiųjų organizacijų, neįrašytų į centrinio valstybinio administravimo sistemai priklausančių perkančiųjų organizacijų sąrašą, centralizuotai vykdytų viešųjų pirkimų vertė (73,2 mln. Lt) sudaro 1,5 proc. bendros kitų perkančiųjų organizacijų, neįrašytų į centrinio valstybinio administravimo sistemai priklausančių perkančiųjų organizacijų sąrašą, viešųjų pirkimų vertės (4 959, 8 mln. Lt) (3 pav.);



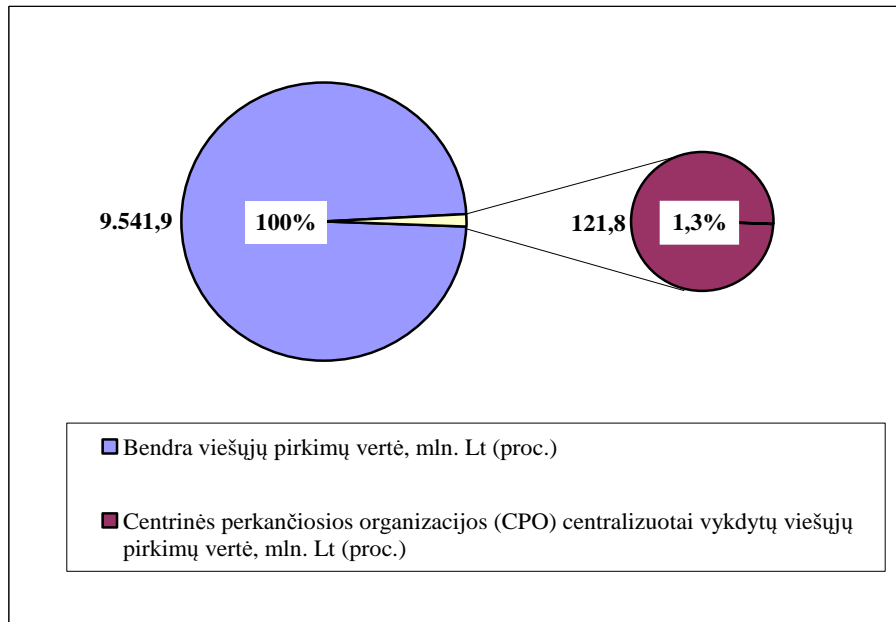
3 paveikslas

- Perkančiųjų organizacijų, veikiančių vandentvarkos, energetikos, transporto ar pašto paslaugų srityje, centralizuotai vykdytų viešųjų pirkimų vertė (31,9 mln. Lt) sudaro 2,3 proc. bendros perkančiųjų organizacijų, veikiančių vandentvarkos, energetikos, transporto ar pašto paslaugų srityje, viešųjų pirkimų vertės (1 375, 9 mln. Lt) (4 pav.).



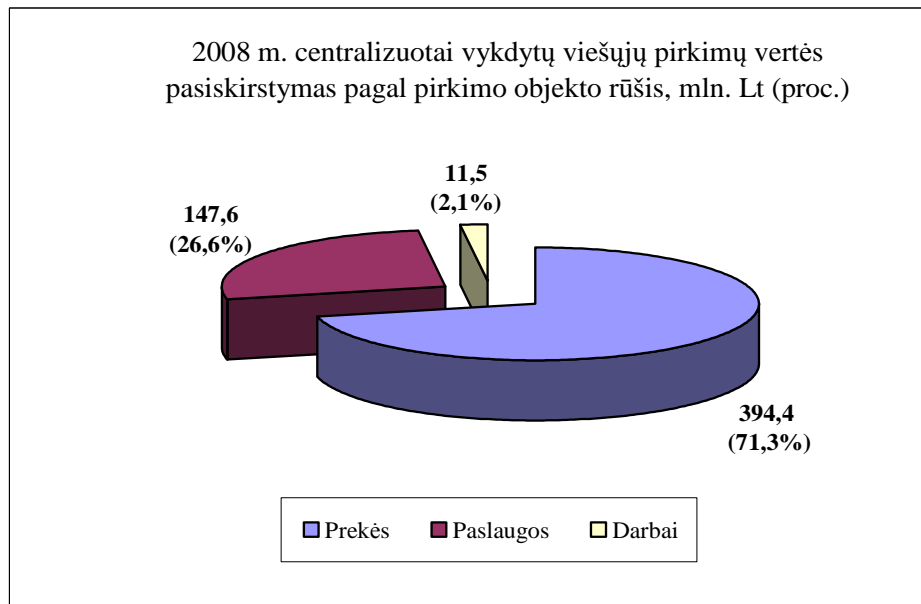
4 paveikslas

Viešoji įstaiga Centrinė projektų valdymo agentūra, kuriai suteiktos Centrinės perkančiosios organizacijos (CPO) funkcijos³, 2008 m. centralizuotai vykdė prekių ir paslaugų viešuosius pirkimus, kurių vertė (121,8 mln. Lt) sudaro 1,3 proc. bendros viešųjų pirkimų vertės (9 541,9 mln. Lt) (5 pav.).



5 paveikslas

Analizuojant centralizuotai vykdytų viešųjų pirkimų pasiskirstymą pagal pirkimo objekto rūšis (prekės, paslaugos, darbai), nustatyta, kad daugiausiai centralizuotų viešųjų pirkimų metu buvo įsigyta prekių, kurių vertė (394,4 mln. Lt) sudaro 71,3 proc. visų centralizuotai vykdytų viešųjų pirkimų vertės (553,5 mln. Lt) (6 pav).



6 paveikslas

Sudarytas perkančiųjų organizacijų, kurios 2008 m. vykdė centralizuotus pirkimus Viešųjų pirkimų įstatymo nustatyta tvarka, sąrašas (1 lentelė).

³ 2008 m. rugsėjo 3 d. Lietuvos Respublikos Vyriausybės nutarimas Nr. 853 „Dėl Lietuvos Respublikos Vyriausybės 2007 m. sausio 19 d. nutarimo Nr. 50 „Dėl centralizuotų viešųjų pirkimų vykdymo“ pakeitimo“.

Perkančiųjų organizacijų, kurios 2008 m. vykdė centralizuotus pirkimus Viešųjų pirkimų įstatymo nustatyta tvarka, sąrašas

1 lentelė

Perkančiosios organizacijos pavadinimas	Centralizuotai vykdytų viešųjų pirkimų vertė, tūkst. Lt.			
	Prekės	Paslaugos	Darbai	Viso
1	2	3	4	5
I. Centrinio valstybinio administravimo sistemai priklausančios perkančiosios organizacijos				
Lietuvos Respublikos Seimo kanceliarija	0,00	4.196,70	0,00	4.196,70
Lietuvos bankas	0,25	0,00	0,00	0,25
Statistikos departamentas prie Lietuvos Respublikos Vyriausybės	0,00	1.167,76	0,00	1.167,76
Valstybinė maisto ir veterinarijos tarnyba	699,85	0,00	0,00	699,85
Lietuvos Respublikos aplinkos ministerija	0,00	533,74	0,00	533,74
Generalinė miškų urėdija prie LR aplinkos ministerijos	0,00	879,29	0,00	879,29
Valstybinė metrologijos tarnyba prie LR aplinkos ministerijos	316,03	0,00	0,00	316,03
Valstybinė saugomų teritorijų tarnyba prie LR aplinkos ministerijos	301,75	0,00	0,00	301,75
Lietuvos Respublikos finansų ministerija	0,00	0,00	0,00	0,00
Muitinės departamentas prie LR finansų ministerijos	881,91	7.827,36	0,00	8.709,27
Valstybinė mokesčių inspekcija prie LR finansų ministerijos	391,30	0,00	0,00	391,30
Lietuvos Respublikos krašto apsaugos ministerija	0,00	999,04	0,00	999,04
Ryšių ir informacinių sistemų tarnyba prie LR krašto apsaugos ministerijos	6.312,09	0,00	0,00	6.312,09
Lietuvos kariuomenė	161.205,66	15.947,80	0,00	177.153,47
Valstybinio socialinio draudimo fondo valdyba prie LR socialinės apsaugos ir darbo ministerijos	11.103,91	12.856,49	0,00	23.960,39
Lietuvos darbo birža prie LR socialinės apsaugos ir darbo ministerijos	13,24	34.053,21	0,00	34.066,45
Lietuvos darbo rinkos mokymo tarnyba prie LR socialinės apsaugos ir darbo ministerijos	80,35	0,00	0,00	80,35
Lietuvos automobilių kelių direkcija prie LR susisiekimo ministerijos	7.430,00	0,00	0,00	7.430,00
Lietuvos Respublikos sveikatos apsaugos ministerija	0,00	0,00	0,00	0,00
Valstybinė ligonių kasa prie LR sveikatos apsaugos ministerijos	622,50	0,00	0,00	622,50
Kalėjinų departamentas prie LR teisingumo ministerijos	15.805,00	0,00	0,00	15.805,00
Lietuvos Respublikos užsienio reikalų ministerija	0,00	9.146,12	0,00	9.146,12
Lietuvos Respublikos vidaus reikalų ministerija	0,00	0,00	0,00	0,00
Priešgaisrinės apsaugos ir gelbėjimo departamentas prie LR vidaus reikalų ministerijos	16.516,68	443,54	876,00	17.836,21
Valstybės sienos apsaugos tarnyba prie LR vidaus reikalų ministerijos	6.871,91	0,00	0,00	6.871,91
Turto valdymo ir ūkio departamentas prie LR vidaus reikalų ministerijos	8.919,78	97,35	0,00	9.017,13
VISO:	237.472,21	88.148,39	876,00	326.496,60

II. Kitos perkančiosios organizacijos, neįrašytos į centrinio valstybinio administravimo sistemai priklausančių perkančiųjų organizacijų sąrašą				
II. 1. Savivaldybių ir teritoriniai valstybinio administravimo subjektai				
Vilniaus apskrities virštininko administracija	0,00	100,00	0,00	100,00
Marijampolės apskrities virštininko administracija	0,00	21.695,95	0,00	21.695,95
Tauragės apskrities virštininko administracija	277,98	0,00	0,00	277,98
Šiaulių miesto savivaldybės administracija	0,00	0,00	688,46	688,46
Palangos miesto savivaldybės administracija	181,11	27.847,12	5.931,95	33.960,18
Alytaus rajono savivaldybės administracija	0,00	3.100,00	0,00	3.100,00
Anykščių rajono savivaldybės administracija	431,67	0,00	0,00	431,67
Kauno rajono savivaldybės administracija	206,58	0,00	0,00	206,58
Lazdijų rajono savivaldybės administracija	0,00	2.291,89	0,00	2.291,89
Raseinių rajono savivaldybės administracija	1.652,24	13,45	0,00	1.665,69
Radviliškio rajono savivaldybės administracija	325,68	0,00	125,08	450,76
Radviliškio rajono savivaldybės administracijos švietimo skyrius	324,80	0,00	0,00	324,80
Šalčininkų rajono savivaldybės administracija	212,23	0,00	1.708,34	1.920,58
Švenčionių rajono savivaldybės administracijos švietimo skyrius	57,45	0,00	0,00	57,45
Šiaulių rajono savivaldybės švietimo paslaugų centras	443,61	0,00	0,00	443,61
Širvintų rajono švietimo aprūpinimo centras	875,00	0,00	0,00	875,00
Tauragės rajono savivaldybės administracija	0,00	18,64	2.161,39	2.180,03
Kalėjimo departamento prie LR teisingumo ministerijos Vilniaus regiono pataisos inspekcija	0,00	300,20	0,00	300,20
Viso:	4.988,36	55.367,26	10.615,23	70.970,85
II. 2. Viešieji ar privatieji juridiniai asmenys, kurie atitinka Lietuvos Respublikos viešųjų pirkimų įstatymo 4 straipsnio 2 dalyje nustatytas sąlygas				
VšĮ Vilniaus universiteto ligoninės Santariškių klinikos	188,93	0,00	0,00	188,93
VšĮ "Rokiškio pirminės asmens sveikatos priežiūros centras"	553,90	0,00	0,00	553,90
VšĮ Biržų rajono savivaldybės poliklinika	961,64	0,00	0,00	961,64
VšĮ Kazlų Rūdos ligoninė	123,14	0,00	0,00	123,14
VšĮ Kauno 2-oji klinikinė ligoninė	40,13	0,00	0,00	40,13
Jurbarko rajono savivaldybės viešoji biblioteka	77,26	0,00	0,00	77,26
Raseinių rajono savivaldybės viešoji biblioteka	120,00	0,00	0,00	120,00
BĮ Birštono miesto tvarkymo tarnyba	212,99	0,00	0,00	212,99
Viso:	2.277,99	0,00	0,00	2.277,99
VISO:	7.266,35	55.367,26	10.615,23	73.248,84
III. Perkančiosios organizacijos, veikiančios vandentvarkos, energetikos, transporto ar pašto paslaugų srityje				
AB "Rytų skirstomieji tinklai"	14.321,18	0,00	0,00	14.321,18
UAB "RYTRA"	17.575,41	0,00	0,00	17.575,41
VISO:	31.896,60	0,00	0,00	31.896,60
Centrinė perkančioji organizacija (CPO)				
VšĮ Centrinė projektų valdymo agentūra	117.797,00	4.037,00	0,00	121.834,00
IŠ VISO:	394.432,16	147.552,65	11.491,23	553.476,04