

VIEŠŪJŲ PIRKIMŲ BYLŲ NAGRINĖJIMO TEISMUOSE VIDUTINĖS TRUKMĖS NUSTATYMAS 2012 m.

Darbo tikslas

Nustatyti vidutinę bylą, susijusių su viešaisiais pirkimais, nagrinėjimo trukmę pirmos instancijos teismuose ir aukštesnės instancijos teismuose.

Metodika

Viešųjų pirkimų tarnyba pagal sutartį su Nacionaline teismų administracija gavo informaciją apie viešųjų pirkimų bylų nagrinėjimą 2012 m. Informacija gauta šiomis dokumentų formomis: nutartis, sprendimas.

Iš viso gauta informacija apie 353 bylas, susijusias su viešaisiais pirkimais. Analizei atrinktos 344 bylos, iš kurių buvo galima nustatyti bylos nagrinėjimo trukmę pirmos ir aukštesnės instancijos teismuose bei pirkimo būdą.

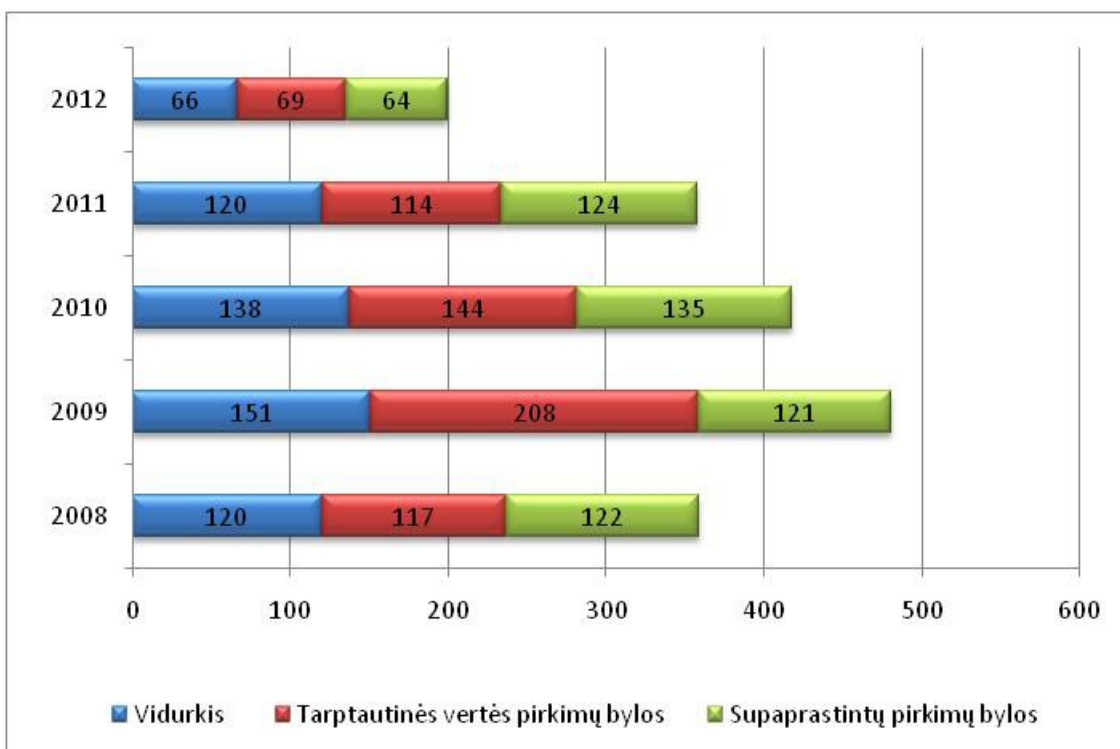
Pirmos instancijos teismuose nagrinėtos 344 bylos, iš jų 217 – supaprastintų viešųjų pirkimų ir 127 – tarptautinės vertės viešųjų pirkimų. Aukštesnės instancijos teismuose nagrinėta 171 skundas, iš jų 105 – supaprastintų viešųjų pirkimų ir 66 – tarptautinės vertės viešųjų pirkimų.

Faktinė bylos nagrinėjimo trukmė skaičiuojama nuo ieškinio pateikimo iki išnagrinėjimo dienos.

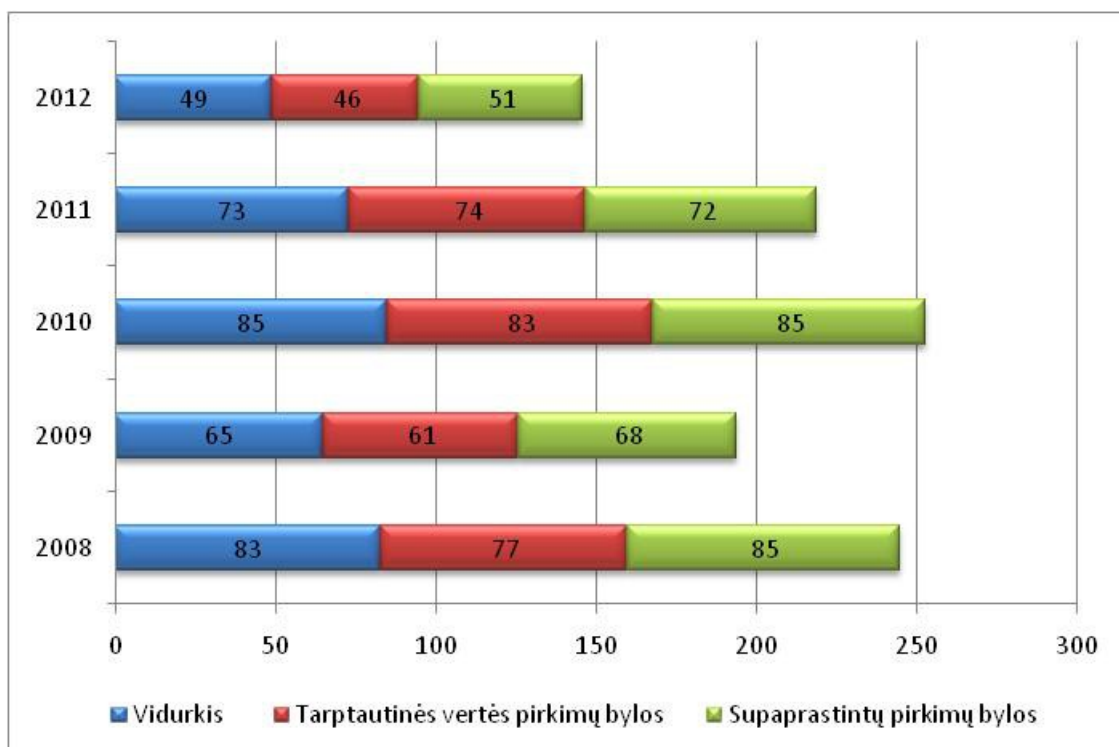
Darbo rezultatai

| Metai | Bylų nagrinėjimo trukmė, dienomis | | | | | | | | | | | | | | | Vidurkio pokytis 2012 m. palyginimas su 2011 m. |
|--|-----------------------------------|------|------|------|------|------|-------|-------|-------|------|----------|------|------|------|------|--|
| | Min | | | | | Max | | | | | Vidurkis | | | | | |
| | 2008 | 2009 | 2010 | 2011 | 2012 | 2008 | 2009 | 2010 | 2011 | 2012 | 2008 | 2009 | 2010 | 2011 | 2012 | |
| Pirmos instancijos teismuose | 1 | 2 | 2 | 1 | 2 | 932 | 1.093 | 1.530 | 1.136 | 693 | 120 | 151 | 138 | 120 | 66 | -54 |
| Aukštesnės instancijos teismuose | 26 | 12 | 4 | 20 | 21 | 205 | 188 | 210 | 154 | 121 | 83 | 65 | 85 | 73 | 49 | -24 |
| Tarptautinės vertės pirkimų bylos | | | | | | | | | | | | | | | | |
| Pirmos instancijos teismuose | 1 | 2 | 2 | 2 | 2 | 480 | 1.093 | 1.530 | 1.044 | 362 | 117 | 208 | 144 | 114 | 69 | -45 |
| Aukštesnės instancijos teismuose | 33 | 12 | 12 | 24 | 21 | 134 | 105 | 209 | 150 | 120 | 77 | 61 | 83 | 74 | 46 | -28 |
| Supaprastintų pirkimų bylos | | | | | | | | | | | | | | | | |
| Pirmos instancijos teismuose | 1 | 2 | 2 | 1 | 2 | 932 | 748 | 882 | 1.136 | 693 | 122 | 121 | 135 | 124 | 64 | -60 |
| Aukštesnės instancijos teismuose | 26 | 27 | 4 | 20 | 21 | 205 | 188 | 210 | 154 | 121 | 85 | 68 | 85 | 72 | 51 | -21 |

1 lentelė. Bylų nagrinėjimo trukmė



1 pav. Vidutinė bylų nagrinėjimo trukmė pirmos instancijos teismuose, dienomis



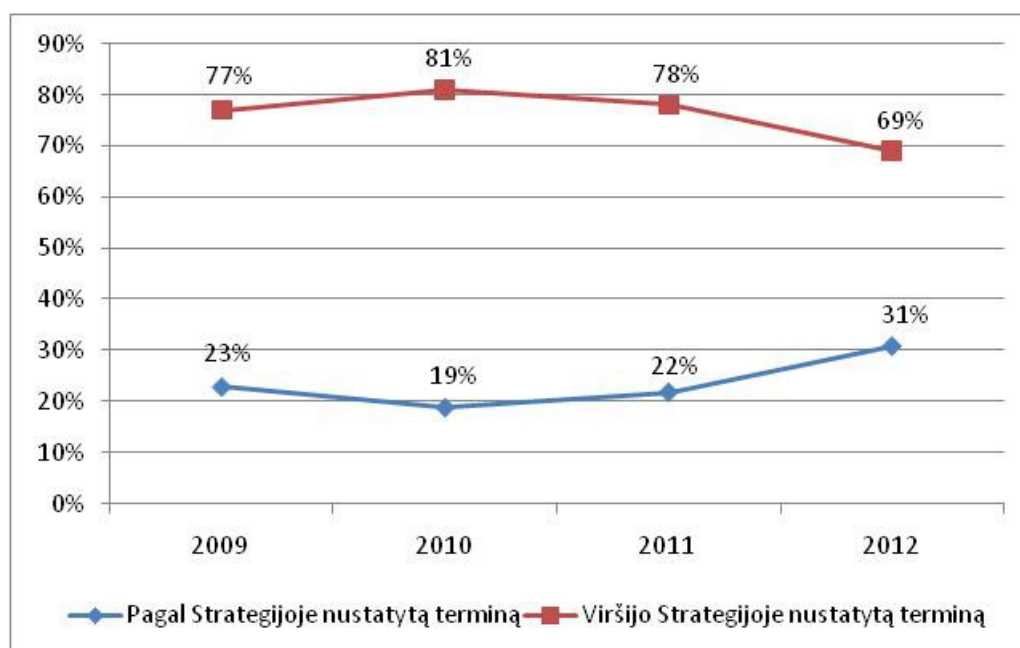
2 pav. Vidutinė skundų nagrinėjimo trukmė aukštesnės instancijos teismuose, dienomis

Lietuvos Respublikos Vyriausybės 2009 m. spalio 14 d. nutarime Nr. 1332 „Dėl Lietuvos viešųjų pirkimų sistemos tobulinimo ir plėtros 2009-2013 metų strategijos patvirtinimo“ (Žin., 2009, Nr. 127-5496) (toliau – Strategija) patvirtintos Lietuvos viešųjų pirkimų sistemos tobulinimo ir plėtros

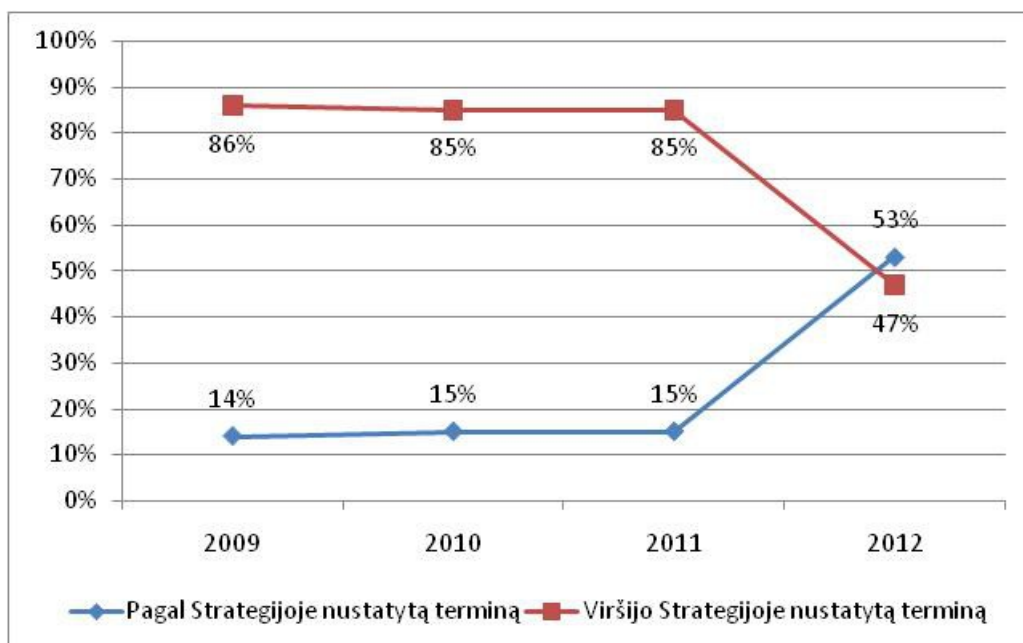
2009-2013 metų strategijos I dalies „Strategijos santrauka“ 1 punkte pateiktos lentelės 4 uždavinyje („Sudaryti teisinės sąlygas tobulinti ir plėtoti Lietuvos viešųjų pirkimų sistemą“) nustatyta, kad vidutinis laikas, per kurį viešųjų pirkimų ginčas išnagrinėjamas atskirai pirmosios ir aukštesniosios instancijos teismuose yra 45 dienos.

| Periodas | Bylų skaičius | | | | Pasiskirstymas, proc | | | |
|---|---------------|------------|------------|------------|----------------------|-------------|-------------|-------------|
| | 2009 | 2010 | 2011 | 2012 | 2009 | 2010 | 2011 | 2012 |
| Pirmos instancijos teismuose | | | | | | | | |
| Pagal Strategijoje nustatytą terminą | ≤ 45 dienos | | | | | | | |
| | 52 | 78 | 85 | 106 | 23% | 19% | 22% | 31% |
| Viršijo Strategijoje nustatytą terminą | > 45 dienos | | | | | | | |
| | 172 | 314 | 293 | 238 | 77% | 81% | 78% | 69% |
| Viso: | 224 | 392 | 378 | 344 | 100% | 100% | 100% | 100% |
| Aukštesnės instancijos teismuose | | | | | | | | |
| Pagal Strategijoje nustatytą terminą | ≤ 45 dienos | | | | | | | |
| | 14 | 29 | 35 | 91 | 14% | 15% | 15% | 53% |
| Viršijo Strategijoje nustatytą terminą | > 45 dienos | | | | | | | |
| | 86 | 163 | 195 | 80 | 86% | 85% | 85% | 47% |
| Viso: | 100 | 192 | 230 | 171 | 100% | 100% | 100% | 100% |

2 lentelė. Bylų pasiskirstymas pagal Strategijoje nustatytą bylų nagrinėjimo trukmę, dienomis



3 pav. Strategijoje nustatyto bylų nagrinėjimo termino laikymasis pirmos instancijos teismuose



4 pav. Strategijoje nustatyto skundų nagrinėjimo termino laikymasis aukštesnės instancijos teismuose

Bylų, susijusių su viešaisiais pirkimais, išnagrinėjimo rezultatų analizė pirmos instancijos teismuose parodė, kad, iš 344 nagrinėjamų bylų, 185 ieškiniai buvo atmesti, o 46 ieškiniai buvo patenkinti (visiškai arba iš dalies).

| Bylų išnagrinėjimo rezultatas | Bylų skaičius |
|--|---------------|
| Atsisakyta atnaujinti procesą | 2 |
| Byla nutraukta | 35 |
| Byla nutraukta, patvirtinus taikos sutartį | 26 |
| Byla persiųsta pagal teisingumą | 1 |
| Byla sujungta su kita byla | 12 |
| Ieškinį atsisakyta priimti | 4 |
| Ieškinys atmestas | 185 |
| Ieškinys grąžintas ieškovui | 8 |
| Ieškinys paliktas nenagrinėtas | 25 |
| Ieškinys patenkintas (visiškai) | 30 |
| Ieškinys patenkintas iš dalies | 16 |
| Iš viso: | 344 |

3 lentelė. Bylų išnagrinėjimo rezultatai pirmos instancijos teismuose

Išvados

2012 m. vidutinė nagrinėjimo trukmė pirmos instancijos teismuose 1,4 kartus viršijo Strategijoje numatytą bylų nagrinėjimo trukmę, o 2011 m. – 2,7 kartus. Vidutinė bylų nagrinėjimo trukmė aukštesnės instancijos teismuose 2012 m. sumažėjo ir viršijo Strategijoje nustatytą bylų nagrinėjimo trukmę 1,1 karto, tuo tarpu 2011 m. – 1,6 karto.

Išaugo procentas išnagrinėtų bylų pagal Strategijoje nustatytą terminą, kuris siekia 31 proc. visų išnagrinėtų bylų.