



# Žalieji pirkimai

2021 m. vykdytų pirkimų rezultatų ataskaita



V I E Š Ū J Ū  
P I R K I M Ū  
T A R N Y B A

---

## Turinys

Įvadas.....	2
1. Bendra žaliųjų pirkimų apimtis (skaičius, vertė).....	3
2. Tarptautinių ir suprastintų žaliųjų pirkimų apimtis (skaičius, vertė) .....	4
3. Mažos vertės žaliųjų pirkimų apimtis (skaičius, vertė) .....	5
4. Žaliųjų pirkimų, kai buvo perkami produktai, kurių pirkimams taikytini aplinkos apsaugos kriterijai, iš sąrašo, apimtis (skaičius, vertė) .....	6
5. Žaliųjų pirkimų apimtys (skaičius, vertė) dinamika .....	9
6. Bendra žaliųjų pirkimų vertė pagal pirkimo objekto rūšis .....	10
7. Pirkimų vykdytojų žemėlapis – Švieslentė .....	11
Išvados .....	12
Dokumento versijos .....	20

## Įvadas

Informacija apie 2021 m. vykdytų žaliųjų pirkimų rezultatus parengta, apibendrinus viešojo pirkimo ir pirkimo procedūrų, viešojo pirkimo sutarčių, pirkimo sutarčių ir vidaus sandorių ataskaitų, kurias Pirkimų vykdytojai<sup>1</sup> paskelbė Centrinėje viešųjų pirkimų informacinėje sistemoje (toliau – CVP IS), duomenis bei Centrinę perkančių organizacijų (toliau – CPO) Viešųjų pirkimų tarnybai (toliau – Tarnyba) pateiktus centralizuotų pirkimų duomenis.

Nustatyta:

- bendra 2021 m. vykdytų žaliųjų pirkimų<sup>2</sup> apimtis (skaičius, vertė);
- 2021 m. vykdytų žaliųjų pirkimų, kai buvo perkami produktai, kurių pirkimams taikytini aplinkos apsaugos kriterijai, iš sąrašo<sup>3</sup>, apimtis (skaičius, vertė);
- bendros žaliųjų pirkimų vertės, kai buvo perkami produktai, kurių pirkimams taikytini aplinkos apsaugos kriterijai, iš sąrašo, pasiskirstymas pagal produktus;
- kokią dalį 2021 m. vykdytos bendros pirkimų, kai buvo perkami produktai, kurių pirkimams taikytini aplinkos apsaugos kriterijai, iš sąrašo, apimties (skaičius, vertė) sudarė žaliųjų pirkimų, kai buvo perkami produktai, kurių pirkimams taikytini aplinkos apsaugos kriterijai, iš sąrašo, apimtis;
- kokią dalį 2021 m. vykdytos bendros pirkimų apimties (skaičius, vertė) sudarė bendra 2021 m. vykdytų žaliųjų pirkimų apimtis;
- bendros žaliųjų pirkimų vertės pasiskirstymas pagal pirkimo objekto rūšis (prekės, paslaugos, darbai).

Pateikti visų Pirkimų vykdytojų vykdytų žaliųjų pirkimų<sup>4</sup> rezultatai.

---

<sup>1</sup> Perkančiosios organizacijos, atitinkančios Lietuvos Respublikos viešųjų pirkimų įstatymo 2 straipsnio 25 dalies nuostatas ir perkantieji subjektai, atitinkantys Lietuvos Respublikos pirkimų, atliekamų vandentvarkos, energetikos, transporto ar pašto paslaugų srities perkančiųjų subjektų, įstatymo 4 straipsnio nuostatas.

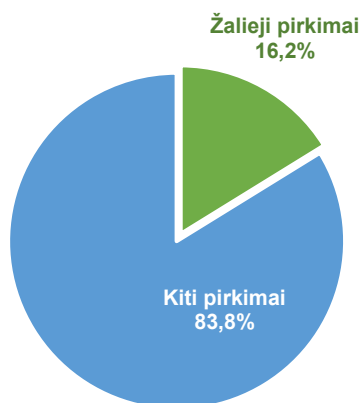
<sup>2</sup> Įskaitant mažos vertės pirkimus.

<sup>3</sup> Pagal Produktų, kurių viešiesiems pirkimams ir pirkimams taikytini aplinkos apsaugos kriterijai, sąrašą, patvirtintą Lietuvos Respublikos aplinkos ministro 2011 m. birželio 28 d. įsakymu Nr. D1-508 (Lietuvos Respublikos aplinkos ministro 2021 m. gruodžio 23 d. įsakymo Nr. D1-765 redakcija).

<sup>4</sup> Pagal Lietuvos Respublikos Vyriausybės 2010 m. liepos 21 d. nutarimo Nr. 1133 „Dėl Lietuvos Respublikos Vyriausybės 2007 m. rugpjūčio 8 d. nutarimo Nr. 804 „Dėl nacionalinės žaliųjų pirkimų įgyvendinimo programos patvirtinimo“ ir jį keitusių nutarimų pripažinimo netekusiais galios“ pakeitimą (Lietuvos Respublikos Vyriausybės 2021 m. birželio 21 d. nutarimo Nr. 478 redakcija).

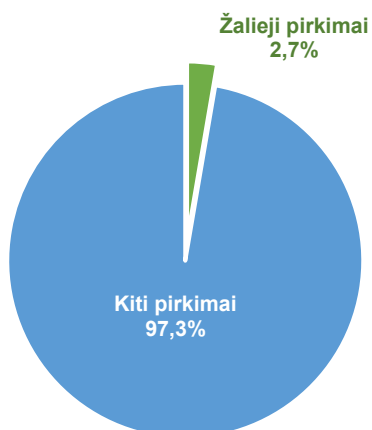
# 1. Bendra žaliųjų pirkimų<sup>5</sup> apimtis (skaičius, vertė)

Bendra visų Pirkimų vykdytojų vykdytų žaliųjų pirkimų vertė (1 010,0 mln. Eur) sudarė 16,2 proc. bendros pirkimų vertės (6 233,5 mln. Eur) (žr. 1.1 pav., 1 lentelę).



1.1 pav. Bendra 2021 m. vykdytų žaliųjų pirkimų vertė (proc.)

Bendras visų Pirkimų vykdytojų vykdytų žaliųjų pirkimų skaičius (3 138) sudarė 2,7 proc. bendro pirkimų skaičiaus (116 116) (žr. 1.2 pav., 1 lentelę).

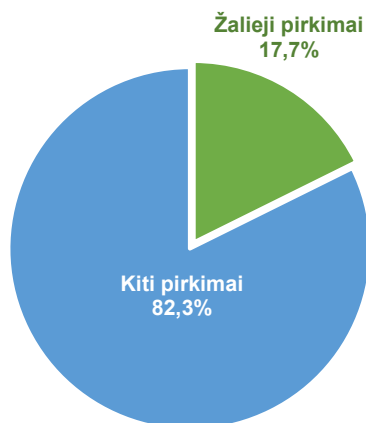


1.2 pav. Bendras 2021 m. vykdytų žaliųjų pirkimų skaičius (proc.)

<sup>5</sup> Įskaitant mažos vertės pirkimus.

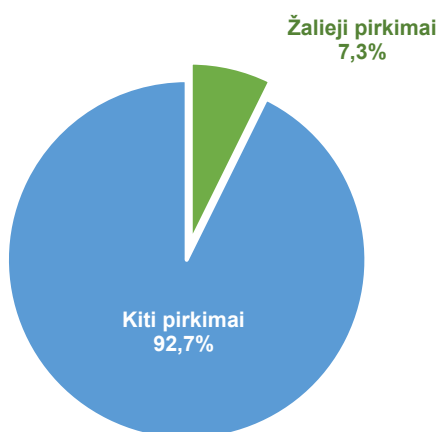
## 2. Tarptautinių ir suprastintų<sup>6</sup> žaliųjų pirkimų apimtis (skaičius, vertė)

Visų Pirkimų vykdytojų vykdytų tarptautinių ir supaprastintų (be mažos vertės) žaliųjų pirkimų vertė (982,7 mln. Eur) sudarė 17,7 proc. bendros pirkimų vertės (5 557,7 mln. Eur) (žr. 2.1 pav., 1 lentelę).



**2.1 pav.** 2021 m. vykdytų tarptautinių ir suprastintų (be mažos vertės) žaliųjų pirkimų vertė (proc.)

Visų Pirkimų vykdytojų vykdytų tarptautinių ir supaprastintų (be mažos vertės) žaliųjų pirkimų skaičius (716) sudarė 7,3 proc. bendro pirkimų skaičiaus (9 801) (žr. 2.2 pav., 1 lentelę).

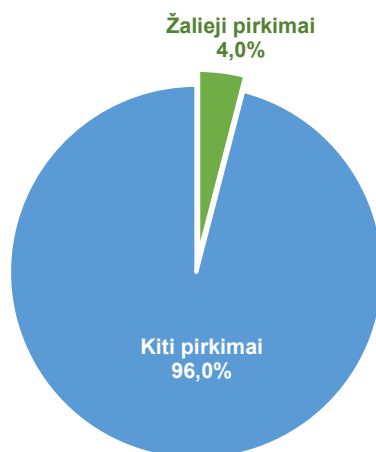


**2.2 pav.** 2021 m. vykdytų tarptautinių ir supaprastintų (be mažos vertės) žaliųjų pirkimų skaičius (proc.)

<sup>6</sup> Be mažos vertės pirkimų.

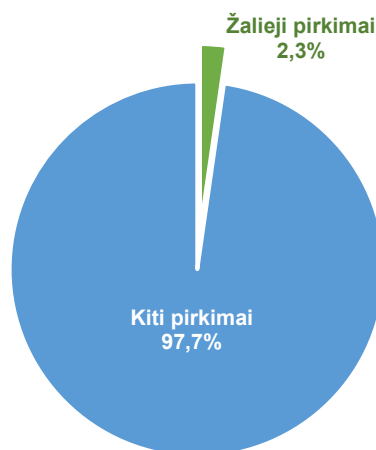
### 3. Mažos vertės žaliųjų pirkimų apimtis (skaičius, vertė)

Visų Pirkimų vykdytojų vykdytų mažos vertės žaliųjų pirkimų vertė (27,3 mln. Eur) sudarė 4,0 proc. bendros pirkimų vertės (675,8 mln. Eur) (žr. 3.1 pav., 1 lentelę).



3.1 pav. 2021 m. vykdytų mažos vertės žaliųjų pirkimų vertė (proc.)

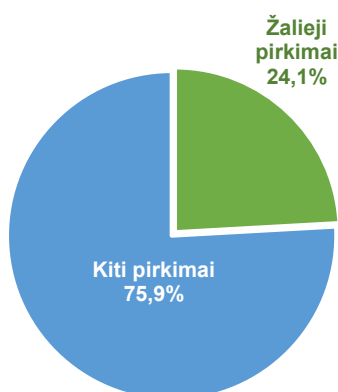
Visų Pirkimų vykdytojų vykdytų mažos vertės žaliųjų pirkimų skaičius (2 422) sudarė 2,3 proc. bendro pirkimų skaičiaus (106 315) (žr. 3.2 pav., 1 lentelę).



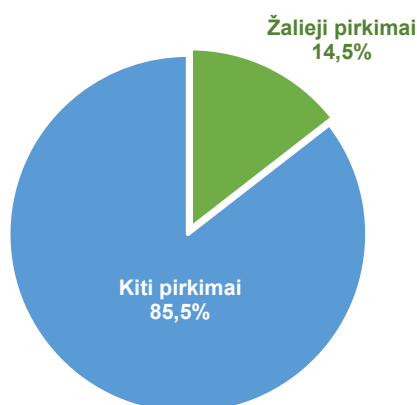
3.2 pav. 2021 m. vykdytų mažos vertės žaliųjų pirkimų skaičius (proc.)

## 4. Žaliųjų pirkimų<sup>7</sup>, kai buvo perkami produktai, kurių pirkimams taikytini aplinkos apsaugos kriterijai, iš sąrašo, apimtis (skaičius, vertė)

Visų Pirkimų vykdytojų vykdytų žaliųjų pirkimų, kai buvo perkami produktai, kurių pirkimams taikytini aplinkos apsaugos kriterijai, iš sąrašo, vertė (705,6 mln. Eur) sudarė 24,1 proc. bendros pirkimų, kai buvo perkami produktai, kurių pirkimams taikytini aplinkos apsaugos kriterijai, iš sąrašo, vertės (2 925,7 mln. Eur), pirkimų skaičius (561) – 14,5 proc. bendro visų Pirkimų vykdytojų pirkimų skaičiaus (3 870) (žr. 4.1, 4.2 pav., 1 lentelę).



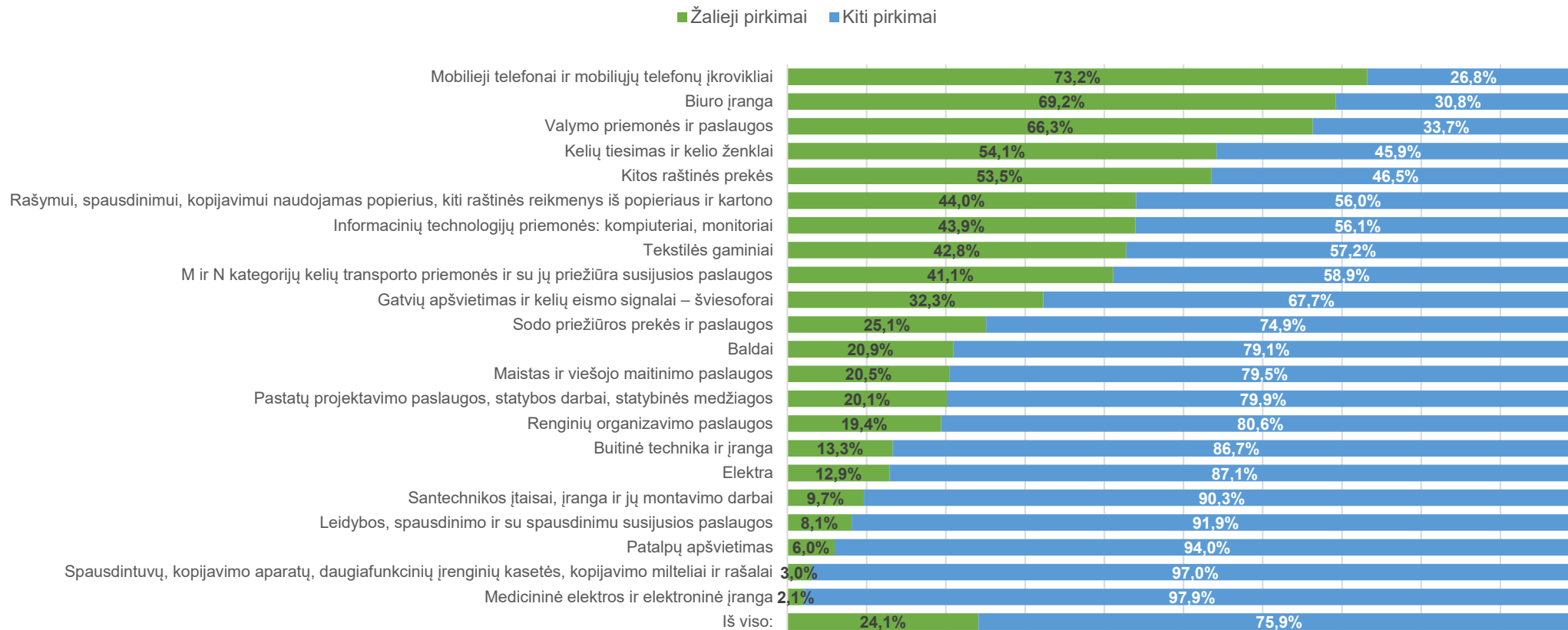
**4.1 pav.** 2021 m. vykdytų žaliųjų pirkimų, kai buvo perkami produktai, kurių pirkimams taikytini aplinkos apsaugos kriterijai, iš sąrašo, vertė (proc.).



**4.2 pav.** 2021 m. vykdytų žaliųjų pirkimų, kai buvo perkami produktai, kurių pirkimams taikytini aplinkos apsaugos kriterijai, iš sąrašo, skaičius (proc.)

<sup>7</sup> Be mažos vertės pirkimų.

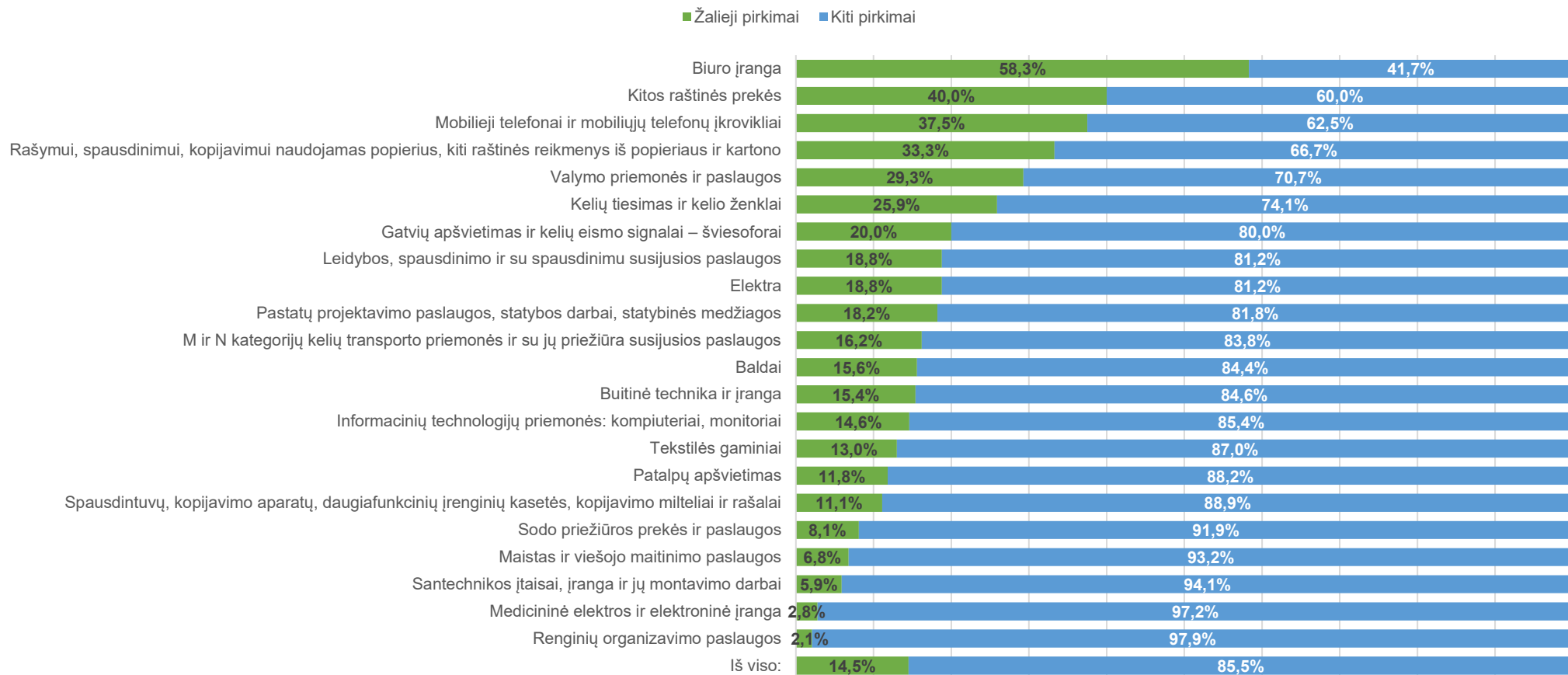
Didžiausią žaliųjų pirkimų vertės dalį pagal produktus sudarė mobiliųjų telefonų ir mobiliųjų telefonų įkroviklių – 73,2 proc., biuro įrangos – 69,2 proc. „žaliai“ vykdomi pirkimai, kai buvo perkami produktai, kurių pirkimams taikytini aplinkos apsaugos kriterijai, iš sąrašo. Bendra žaliųjų pirkimų, kai buvo perkami produktai, kurių pirkimams taikytini aplinkos apsaugos kriterijai, iš sąrašo, vertė sudarė 24,1 proc. bendros visų pirkimų, kai buvo perkami produktai, kurių pirkimams taikytini aplinkos apsaugos kriterijai, iš sąrašo, vertės (žr. 4.3 pav., 5 lentelę).



**4.3 pav.** 2021 m. vykdytų žaliųjų pirkimų, kai buvo perkami produktai, kurių pirkimams taikytini aplinkos apsaugos kriterijai, iš sąrašo, vertės pasiskirstymas pagal produktus (proc.)



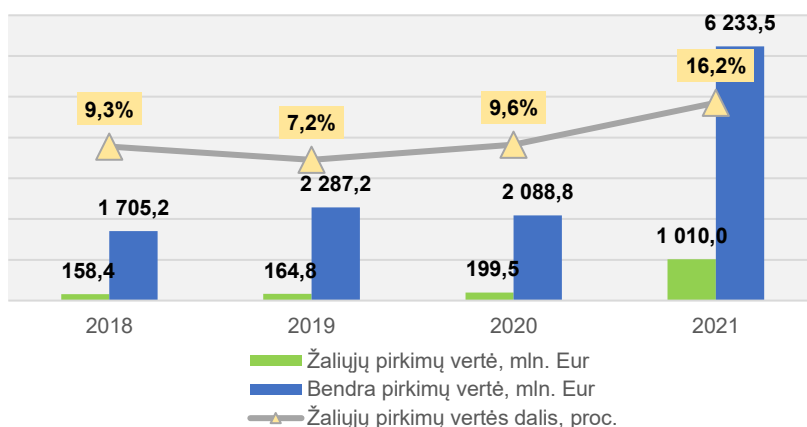
Pagal pirkimų skaičių dažniausiai „žaliai“ buvo perkama biuro įranga – 58,3 proc. pirkimų. Bendras žaliųjų pirkimų, kai buvo perkami produktai, kurių pirkimams taikytini aplinkos apsaugos kriterijai, iš sąrašo, skaičius sudarė 14,5 proc. bendro visų pirkimų, kai buvo perkami produktai, kurių pirkimams taikytini aplinkos apsaugos kriterijai, iš sąrašo, skaičiaus (žr. 4.4 pav., 6 lentelę).



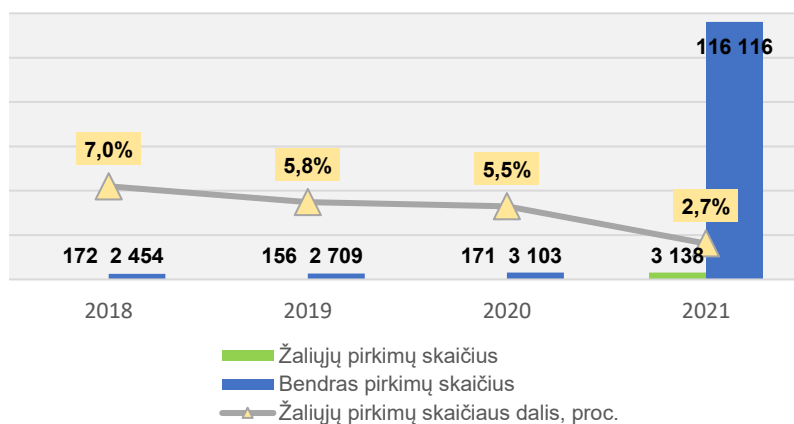
**4.4 pav.** 2021 m. vykdytų žaliųjų pirkimų, kai buvo perkami produktai, kurių pirkimams taikytini aplinkos apsaugos kriterijai, iš sąrašo, skaičiaus pasiskirstymas pagal produktus (proc.)

## 5. Žaliųjų pirkimų apimties (skaičius, vertė) dinamika<sup>8</sup>

Bendra visų Pirkimų vykdytojų vykdytų žaliųjų pirkimų, vertės dalis 2021 m., palyginti su 2020 m., padidėjo nuo 9,6 iki 16,2 proc. nuo bendros pirkimų vertės, atitinkamai bendras pirkimų skaičiaus dalis sumažėjo nuo 5,5 iki 2,7 proc. (žr. 5.1, 5.2 pav., 1 lentelę).



5.1 pav. 2018–2021 m. vykdytų žaliųjų pirkimų vertės dinamika



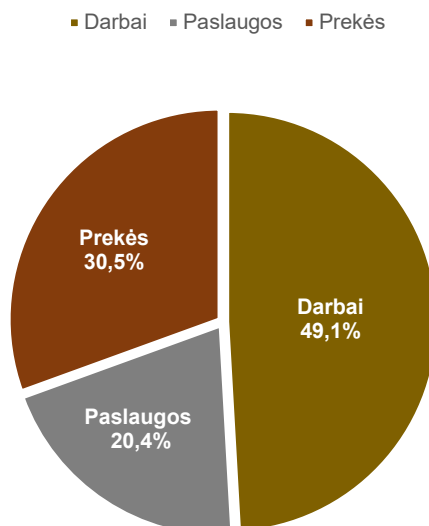
5.2 pav. 2018–2021 m. vykdytų žaliųjų pirkimų skaičiaus dinamika

<sup>8</sup>Nuo 2021 m. rodiklis apskaičiuojamas lyginant bendrą žaliųjų pirkimų, po kurių sudarytos rašytinės sutartys, vertę (skaičių) su bendra pirkimų, po kurių sudarytos rašytinės sutartys, verte (skaičiumi) (tarptautiniai ir supaprastinti pirkimai (įskaitant mažos vertės pirkimus)).

Iki 2020 m. rodiklis buvo apskaičiuojamas lyginant bendrą žaliųjų pirkimų, kai buvo perkami produktai, kurių pirkimams taikytini aplinkos apsaugos kriterijai, iš sąrašo, vertę (skaičių) su bendra pirkimų, kai buvo perkami produktai, kurių pirkimams taikytini aplinkos apsaugos kriterijai, iš sąrašo, verte (skaičiumi) (tarptautiniai ir supaprastinti (be mažos vertės) pirkimai).

## 6. Bendra žaliųjų pirkimų<sup>9</sup> vertė pagal pirkimo objekto rūšis

Analizuojant bendros žaliųjų pirkimų vertės pasiskirstymą pagal pirkimo objekto rūšis (prekės, paslaugos, darbai), nustatyta, kad 2021 m. daugiausia aplinkos apsaugos kriterijai buvo taikomi darbų pirkimuose, kurių vertė (495,9 mln. Eur) sudarė 49,1 proc. visų vykdytų žaliųjų pirkimų vertės (1 010,0 mln. Eur) (žr. 6.1 pav., 2 lentelę).

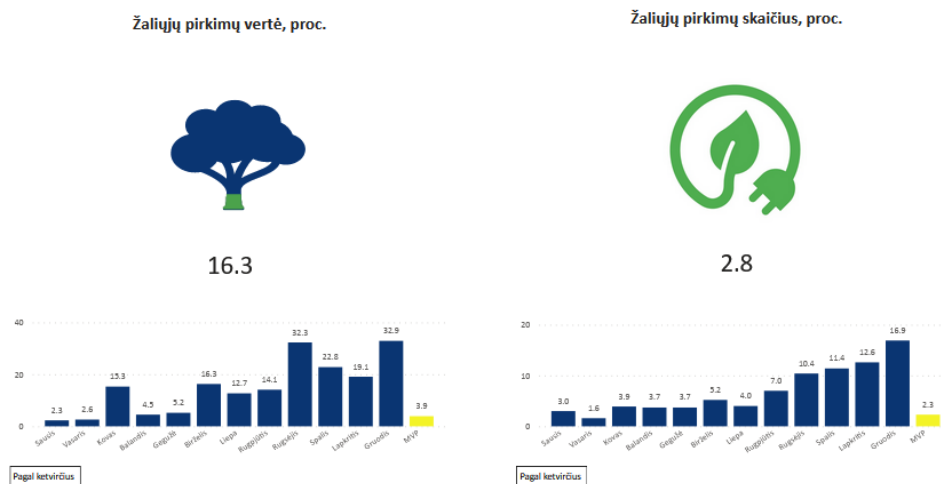


**6.1 pav.** Bendra 2021 m. vykdytų žaliųjų pirkimų vertė pagal pirkimo objekto rūšis (proc.)

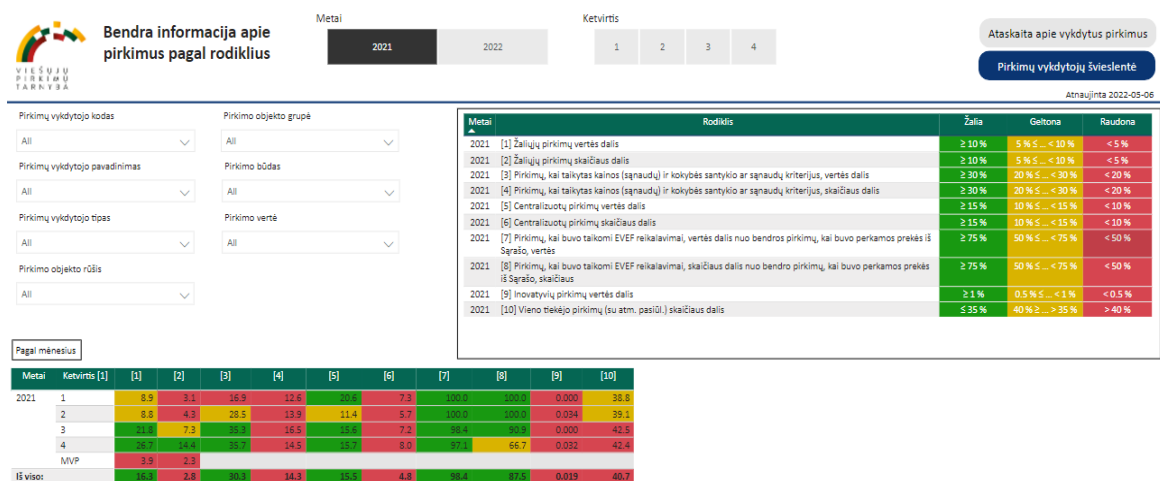
<sup>9</sup> Įskaitant mažos vertės pirkimus.

## 7. Pirkimų vykdytojų žemėlapis – Švieslentė

Tarnyba parengė viešųjų pirkimų [Pirkimų vykdytojų žemėlapi – Švieslentę](#), kuriame informacija yra atnaujinama realiu laiku pagal Pirkimų vykdytojų CVP IS paskelbtų viešojo pirkimo ir pirkimo procedūrų, viešojo pirkimo sutarčių, pirkimo sutarčių ir vidaus sandorių ataskaitų duomenis bei CPO Tarnybai pateiktus duomenis apie centralizuotai atliktus pirkimus. Švieslentėje numatyta galimybė stebėti žaliųjų pirkimų rodiklių reikšmes pagal ketvirčius ir mėnesius. Taip pat Švieslentė suteikia galimybę analizuoti ne tik bendras rodiklių reikšmes, bet ir pagal atskirus pirkimų vykdytojus bei jų tipus, pirkimo objekto grupes bei rūšis, laikotarpius, pirkimo objekto rūšis, pirkimų vertes (tarptautinė, supaprastinta, mažos vertės) ir pirkimo būdus.



7.1 pav. Švieslentės rodikliai<sup>10</sup>



7.2 pav. Bendra informacija apie pirkimus pagal rodiklius

<sup>10</sup> Švieslentėje rodiklių reikšmės apskaičiuojamos realiu laiku CVP IS ir CPO pateiktų ataskaitų duomenimis, todėl gali skirtis nuo šioje ataskaitoje užfiksuotų metinių žaliųjų pirkimų rodiklių.

## Išvados

**Siektina žaliųjų pirkimų rodiklio reikšmė** (pirkimų vertė), nustatyta Lietuvos Respublikos Vyriausybės 2010 m. liepos 21 d. nutarimu Nr. 1133 „Dėl Lietuvos Respublikos Vyriausybės 2007 m. rugpjūčio 8 d. nutarimo Nr. 804 „Dėl nacionalinės žaliųjų pirkimų įgyvendinimo programos patvirtinimo“ ir jį keitusių nutarimų pripažinimo netekusiais galios“ (2021 m. birželio 21 d. nutarimo Nr. 478 redakcija) „<...nustatyti, kad perkančiosios organizacijos, atlikdamos visus pirkimus, išskyrus pirkimus, vykdomus žodžiu sudarant pirkimo sutartis ir (ar) įgyvendinant užsienyje vykdomus tarptautinių donorų lėšomis finansuojamus vystomojo bendradarbiavimo projektus ir (ar) maisto pirkimus, atliekamus vykdant krašto apsaugos gynybines užduotis ir (ar) įsipareigojimus NATO (toliau – visi pirkimai), turi taikyti žaliųjų pirkimų reikalavimus <...> ne mažiau kaip 10 procentų tokių pirkimų nuo 2021 m. liepos 1 d. iki 2021 metų pabaigos...>“.

**2021 m. siektina žaliųjų pirkimų rodiklio reikšmė buvo pasiekta.** Žaliųjų pirkimų vykdymo pažangos rezultatų ataskaita pateikta Tarnybos 2021 metų veiklos ataskaitoje<sup>11</sup>.

2021 m., palyginti su 2020 m., bendra žaliųjų pirkimų vertės dalis padidėjo nuo 5,0 iki 16,2 proc.: 2020 m. siekė 229,7 mln. Eur, 2021 m. – 1 010,0 mln. Eur. Bendra žaliųjų pirkimų skaičiaus dalis 2020–2021 m. mažėjo nuo 5,0 iki 2,7 proc. nuo visų pirkimų.

2021 m., palyginti su 2020 m., bendroji žaliųjų pirkimų, kai buvo perkami produktai, kurių pirkimams taikytini aplinkos apsaugos kriterijai, iš sąrašo, **skaičiaus dalis didėjo nuo 5,5 iki 14,5 proc.** nuo bendro pirkimų, kai buvo perkami produktai, kurių pirkimams taikytini aplinkos apsaugos kriterijai, iš sąrašo, skaičiaus, atitinkamai, **vertės dalis padidėjo nuo 9,6 iki 24,1 proc.** Pagal „žaliai“ įsigytų produktų vertę 2021 m. daugiausia buvo perkama mobilieji telefonai ir mobiliųjų telefonų įkrovikliai ir biuro įranga, pagal skaičių – biuro įranga ir kitos raštinės prekės.

Daugiausiai žaliųjų pirkimų pagal sudarytų sutarčių vertę 2021 m. vykdė AB "Energijos skirstymo operatorius" (16,5 proc. žaliųjų pirkimų vertės).

Didžiausią žaliųjų pirkimų vertės dalį 2021 m. sudarė darbų pirkimai, kurių vertė sudarė 49,1 proc. bendros per šį laikotarpį vykdytų žaliųjų pirkimų vertės.

Pirkimo objekto rūšių<sup>12</sup>, kurių įsigyjimo metu buvo taikomi aplinkos apsaugos reikalavimai, skaičius 2021 m., palyginti su 2020 m., padidėjo – 2021 m. aplinkos apsaugos reikalavimai buvo taikomi, įsigijant 269 pirkimo objekto rūšis pagal bendrąjį pirkimų žodyną, 2020 m. – 122 (žr. 4 lentelę).

2021 m., palyginti su 2020 m., Pirkimų vykdytojų, vykdžiusių žaliuosius pirkimus, skaičius didėjo: 2020 m. – 1 373 Pirkimų vykdytojai, 2021 – 1 707 (žr. 3 lentelę).

<sup>11</sup> [2021 metų veiklos ataskaita.](#)

<sup>12</sup> Be mažos vertės pirkimų.

2021 m. vykdytų pirkimų apimtis pagal aplinkos apsaugos kriterijų taikymą

1 lentelė

Ar buvo taikomi aplinkos apsaugos kriterijai	Bendra pirkimų apimtis	
	vertė, mln. Eur	proc.
	<b>Tarptautiniai ir supaprastinti (įskaitant mažą vertę) pirkimai</b>	
	vertė, mln. Eur	proc.
<b>Žalieji pirkimai</b>	<b>1 010,0</b>	<b>16,2</b>
Kiti pirkimai	5 223,5	83,8
<b>Iš viso:</b>	<b>6 233,5</b>	<b>100,0</b>
	skaičius	proc.
<b>Žalieji pirkimai</b>	<b>3 138</b>	<b>2,7</b>
Kiti pirkimai	112 978	97,3
<b>Iš viso:</b>	<b>116 116</b>	<b>100,0</b>
	<b>Tarptautiniai ir supaprastinti (be mažos vertės) pirkimai</b>	
	vertė, mln. Eur	proc.
<b>Žalieji pirkimai</b>	<b>982,7</b>	<b>17,7</b>
Kiti pirkimai	4 575,0	82,3
<b>Iš viso:</b>	<b>5 557,7</b>	<b>100,0</b>
	skaičius	proc.
<b>Žalieji pirkimai</b>	<b>716</b>	<b>7,3</b>
Kiti pirkimai	9 085	92,7
<b>Iš viso:</b>	<b>9 801</b>	<b>100,0</b>

Ar buvo taikomi aplinkos apsaugos kriterijai	Bendra pirkimų apimtis	
	Mažos vertės pirkimai	
	vertė, mln. Eur	proc.
<b>Žalieji pirkimai</b>	<b>27,3</b>	<b>4,0</b>
Kiti pirkimai	648,5	96,0
<b>Iš viso:</b>	<b>675,8</b>	<b>100,0</b>
	skaičius	proc.
<b>Žalieji pirkimai</b>	<b>2 422</b>	<b>2,3</b>
Kiti pirkimai	103 893	97,7
<b>Iš viso:</b>	<b>106 315</b>	<b>100,0</b>
	Produktų, kurių pirkimams taikytini aplinkos apsaugos kriterijai pagal sąrašą, pirkimų apimtis	
	vertė, mln. Eur	proc.
<b>Žalieji pirkimai</b>	<b>705,6</b>	<b>24,1</b>
Kiti pirkimai	2 220,1	75,9
<b>Iš viso:</b>	<b>2 925,7</b>	<b>100,0</b>
	skaičius	proc.
<b>Žalieji pirkimai</b>	<b>561</b>	<b>14,5</b>
Kiti pirkimai	3 309	85,5
<b>Iš viso:</b>	<b>3 870</b>	<b>100,0</b>

2021 m. vykdytų žaliųjų pirkimų vertės pasiskirstymas pagal pirkimo objekto rūšis

2 lentelė

Pirkimo objekto rūšis	Žaliųjų pirkimų vertė	
	mln. Eur	proc.
Prekės	308,5	30,5
Paslaugos	205,6	20,4
Darbai	495,9	49,1
<b>Iš viso:</b>	<b>1 010,0</b>	<b>100,0</b>



Didžiausi Pirkimų vykdytojai pagal 2021 m. sudarytų sutarčių<sup>13</sup>, kurioms buvo taikomi aplinkos apsaugos kriterijai, vertę

3 lentelė

Eil. Nr.	Pirkimų vykdytojas		Sudarytų sutarčių vertė	
	Kodas	Pavadinimas	mln. Eur	proc.
1	304151376	AB "Energijos skirstymo operatorius"	167,0	16,5
2	188710061	Vilniaus miesto savivaldybės administracija	157,2	15,6
3	188710638	Lietuvos automobilių kelių direkcija prie Susisiekimo ministerijos	92,1	9,1
4	191351679	Valstybinė ligonių kasa prie Sveikatos apsaugos ministerijos	69,8	6,9
5	188764867	Kauno miesto savivaldybės administracija	37,0	3,7
6	124364561	VšĮ Vilniaus universiteto ligoninė Santaros klinikos	29,8	3,0
7	110053842	AB 'Lietuvos geležinkeliai'	19,9	2,0
8	120153047	UAB 'GRINDA'	19,8	2,0
9	305202934	AB "LTG Infra"	18,3	1,8
10	232112130	AB 'Kelių priežiūra'	17,6	1,7
11	304740061	Gynybos resursų agentūra prie Krašto apsaugos ministerijos	16,2	1,6
12	135163499	Lietuvos sveikatos mokslų universiteto ligoninė Kauno klinikos	15,3	1,5
13	188776264	Druskininkų savivaldybės administracija	15,1	1,5
14	124135580	AB Vilniaus šilumos tinklai	13,9	1,4
15	190758138	Kauno apskrities viešoji biblioteka	13,7	1,4
16	190755747	Koncertinė įstaiga Lietuvos valstybinis simfoninis orkestras	11,6	1,1
17	303383884	UAB "Ignitis"	11,2	1,1
18	132751369	UAB "Kauno vandenys"	11,0	1,1
19	303200016	UAB "Ignitis grupės paslaugų centras"	11,0	1,1
20	305052228	UAB "LTG Link"	7,2	0,7
<b>Iš viso 20 didžiausių Pirkimų vykdytojų (pagal sudarytų sutarčių vertę):</b>			<b>754,8</b>	<b>74,7</b>
Iš viso kiti Pirkimų vykdytojai (1 687):			255,2	25,3
<b>IŠ VISO 1 707 PIRKIMŲ VYKDYTOJŲ:</b>			<b>1 010,0</b>	<b>100,0</b>

<sup>13</sup> Įskaitant mažos vertės pirkimus.

2021 m. vykdyti pirkimai<sup>14</sup>, kuriems buvo taikomi aplinkos apsaugos kriterijai, pagal pirkimo objekto rūšis<sup>15</sup>

4 lentelė

Eil. Nr.	BVPŽ kodas	BVPŽ kodo pavadinimas	Sudarytų sutarčių vertė	
			mln. Eur	proc.
1	33600000-6	Farmacijos produktai	151,3	15,4
2	45311000-0	Elektros laidų tiesimo ir įrengimo darbai	141,3	14,4
3	45000000-7	Statybos darbai	116,6	11,9
4	45233252-0	Gatvių dangos darbai	50,2	5,1
5	45233142-6	Kelių remonto darbai	47,9	4,9
6	90600000-3	Valymo ir sanitarinės paslaugos miesto ir kaimo vietovėse bei kitos susijusios paslaugos	45,7	4,7
7	60112000-6	Viešojo kelių transporto paslaugos	32,4	3,3
8	90910000-9	Valymo paslaugos	29,1	3,0
9	09310000-5	Elektra	25,8	2,6
10	45221119-9	Tiltų atnaujinimo darbai	19,4	2,0
11	34927100-2	Druska keliams barstyti	15,7	1,6
12	45233100-0	Greitkelių, kelių tiesimo darbai	14,4	1,5
13	45212000-6	Laisvalaikio, sporto, kultūros, laikino apsigyvenimo pastatų bei restoranų statybos darbai	13,7	1,4
14	45234100-7	Geležinkelių tiesimo darbai	12,5	1,3
15	30200000-1	Kompiuterinė įranga ir reikmenys	12,0	1,2
16	18100000-0	Profesiniai drabužiai, specialūs darbo drabužiai ir jų priedai	11,7	1,2
17	15000000-8	Maistas, gėrimai, tabakas ir susiję produktai	11,0	1,1
18	45453100-8	Atnaujinimo darbai	10,6	1,1
19	90511000-2	Atliekų rinkimo paslaugos	8,8	0,9
20	72260000-5	Su programine įranga susijusios paslaugos	8,5	0,9
<b>Iš viso 20 pirkimo objektų rūšių, kurių buvo pirktas daugiausia (pagal sudarytų sutarčių vertę):</b>			<b>778,6</b>	<b>79,2</b>
Iš viso kitos pirkimo objekto rūšys (249):			204,1	20,8
<b>IŠ VISO 269 PIRKIMO OBJEKTO RŪŠYS:</b>			<b>982,7</b>	<b>100,0</b>

<sup>14</sup> Be mažos vertės pirkimų.

<sup>15</sup> Pagal Bendrąjį viešųjų pirkimų žodyną (BVPŽ).

**2021 m. vykdytų pirkimų, kai buvo perkami produktai, kurių pirkimams taikytini aplinkos apsaugos kriterijai, iš sąrašo, vertės pasiskirstymas pagal aplinkos apsaugos kriterijų taikymą**

5 lentelė

Produktų sąrašas	Žalieji pirkimai	Kiti pirkimai	Iš viso:	Žalieji pirkimai	Kiti pirkimai	Iš viso:
	Bendra pirkimų vertė					
	mln. Eur			proc.		
Mobilieji telefonai ir mobiliųjų telefonų įkrovikliai	1,3	0,5	1,8	73,2	26,8	100,0
Biuro įranga	1,5	0,7	2,2	69,2	30,8	100,0
Valymo priemonės ir paslaugos	29,3	14,9	44,2	66,3	33,7	100,0
Kelių tiesimas ir kelio ženklai	145,1	122,9	268,0	54,1	45,9	100,0
Kitos raštinės prekės	2,6	2,2	4,8	53,5	46,5	100,0
Rašymui, spausdinimui, kopijavimui naudojamas popierius, kiti raštinės reikmenys iš popieriaus ir kartono	0,1	0,1	0,2	44,0	56,0	100,0
Informacinių technologijų priemonės: kompiuteriai, monitoriai	13,5	17,2	30,6	43,9	56,1	100,0
Tekstilės gaminiai	17,8	23,9	41,7	42,8	57,2	100,0
M ir N kategorijų kelių transporto priemonės ir su jų priežiūra susijusios paslaugos	76,7	109,8	186,5	41,1	58,9	100,0
Gatvių apšvietimas ir kelių eismo signalai – šviesoforai	1,9	4,1	6,0	32,3	67,7	100,0
Sodo priežiūros prekės ir paslaugos	2,8	8,3	11,1	25,1	74,9	100,0
Baldai	2,8	10,4	13,2	20,9	79,1	100,0
Maistas ir viešojo maitinimo paslaugos	21,0	81,6	102,6	20,5	79,5	100,0
Pastatų projektavimo paslaugos, statybos darbai, statybinės medžiagos	345,9	1 374,0	1 719,9	20,1	79,9	100,0
Renginių organizavimo paslaugos	5,5	23,0	28,5	19,4	80,6	100,0
Buitinė technika ir įranga	0,2	1,3	1,5	13,3	86,7	100,0
Elektra	29,6	200,1	229,7	12,9	87,1	100,0
Santehnikos įtaisai, įranga ir jų montavimo darbai	5,6	52,3	57,9	9,7	90,3	100,0
Leidybos, spausdinimo ir su spausdinimu susijusios paslaugos	0,8	8,9	9,7	8,1	91,9	100,0
Patalpų apšvietimas	0,2	3,3	3,5	6,0	94,0	100,0
Spausdintuvų, kopijavimo aparatų, daugiavaliųjų įrenginių kasetės, kopijavimo milteliai ir rašalai	0,1	2,0	2,1	3,0	97,0	100,0
Medicininė elektros ir elektroninė įranga	1,3	61,3	62,6	2,1	97,9	100,0
Termoizoliacinės medžiagos	0,0	0,7	0,7	0,0	100,0	100,0
Kietosios grindų dangos	0,0	11,7	11,7	0,0	100,0	100,0
Langai, stoglangiai ir išorinės įstiklintos durys	0,0	0,3	0,3	0,0	100,0	100,0
Vandeniniai šildytuvai	0,0	0,0	0,0	0,0	100,0	100,0
Degalai	0,0	83,7	83,7	0,0	100,0	100,0
Gaminiai iš perdirbto plastiko	0,0	1,0	1,0	0,0	100,0	100,0
<b>Iš viso:</b>	<b>705,6</b>	<b>2 220,1</b>	<b>2 925,7</b>	<b>24,1</b>	<b>75,9</b>	<b>100,0</b>

**2021 m. vykdytų pirkimų, kai buvo perkami produktai, kurių pirkimams taikytini aplinkos apsaugos kriterijai, iš sąrašo, skaičiaus pasiskirstymas pagal aplinkos apsaugos kriterijų taikymą**

6 lentelė

Produktų sąrašas	Žalieji pirkimai	Kiti pirkimai	Iš viso:	Žalieji pirkimai	Kiti pirkimai	Iš viso:
	Bendras pirkimų skaičius					
	skaičius			proc.		
Biuro įranga	7	5	12	58,3	41,7	100,0
Kitos raštinės prekės	2	3	5	40,0	60,0	100,0
Mobilieji telefonai ir mobiliųjų telefonų įkrovikliai	3	5	8	37,5	62,5	100,0
Rašymui, spausdinimui, kopijavimui naudojamas popierius, kiti raštinės reikmenys iš popieriaus ir kartono	1	2	3	33,3	66,7	100,0
Valymo priemonės ir paslaugos	12	29	41	29,3	70,7	100,0
Kelių tiesimas ir kelio ženklai	67	192	259	25,9	74,1	100,0
Gatvių apšvietimas ir kelių eismo signalai – šviesoforai	4	16	20	20,0	80,0	100,0
Elektra	3	13	16	18,8	81,2	100,0
Leidybos, spausdinimo ir su spausdinimu susijusios paslaugos	9	39	48	18,8	81,2	100,0
Pastatų projektavimo paslaugos, statybos darbai, statybinės medžiagos	289	1 297	1586	18,2	81,8	100,0
M ir N kategorijų kelių transporto priemonės ir su jų priežiūra susijusios paslaugos	69	357	426	16,2	83,8	100,0
Baldai	25	135	160	15,6	84,4	100,0
Buitinė technika ir įranga	4	22	26	15,4	84,6	100,0
Informacinių technologijų priemonės: kompiuteriai, monitoriai	15	88	103	14,6	85,4	100,0
Tekstilės gaminiai	10	67	77	13,0	87,0	100,0
Patalpų apšvietimas	2	15	17	11,8	88,2	100,0
Spausdintuvų, kopijavimo aparatų, daugiavfunkcinių įrenginių kasetės, kopijavimo milteliai ir rašalai	1	8	9	11,1	88,9	100,0
Sodo priežiūros prekės ir paslaugos	3	34	37	8,1	91,9	100,0
Maistas ir viešojo maitinimo paslaugos	15	204	219	6,8	93,2	100,0
Santehnikos įtaisai, įranga ir jų montavimo darbai	4	64	68	5,9	94,1	100,0
Medicininė elektros ir elektroninė įranga	15	521	536	2,8	97,2	100,0
Renginių organizavimo paslaugos	3	141	144	2,1	97,9	100,0
Termoizoliacinės medžiagos	0	2	2	0,0	100,0	100,0
Kietosios grindų dangos	0	11	11	0,0	100,0	100,0
Langai, stoglangiai ir išorinės įstiklintos durys	0	6	6	0,0	100,0	100,0
Vandeniniai šildytuvai	0	1	1	0,0	100,0	100,0
Degalai	0	29	29	0,0	100,0	100,0
Gaminiai iš perdirbto plastiko	0	5	5	0,0	100,0	100,0
<b>Iš viso<sup>16</sup>:</b>	<b>561</b>	<b>3 309</b>	<b>3 870</b>	<b>14,5</b>	<b>85,5</b>	<b>100,0</b>

<sup>16</sup> Eilutėje „Iš viso:“ pirkimų skaičius nesutampa su atskirai susumuotų pirkimų skaičiumi, kadangi kai kuriuose pirkimuose nurodyta daugiau nei viena produktų grupė iš sąrašo.

---

## Dokumento versijos

Versija	Data	Pastabos, papildoma informacija
1.	2020-06-22	Pradinė dokumento versija šis dokumentas.
2.	2021-05-25	
3.	2022-05-09	

Naujausios versijos ieškokite [VPT svetainėje](#)