

2018 M. VYKDYTŲ ŽALIŲJŲ PIRKIMŲ REZULTATŲ ATASKAITA

Informacija apie 2018 m. vykdytų žaliųjų pirkimų rezultatus parengta, apibendrinus viešojo pirkimo ir pirkimo procedūrų ataskaitų, kurias perkančiosios organizacijos ir perkantieji subjektai (toliau – Pirkimų vykdytojai) pateikė Viešųjų pirkimų tarnybai, duomenis.

Nustatyta:

- 2018 m. vykdytų žaliųjų pirkimų, kai buvo perkami produktai, kurių pirkimams taikytini aplinkos apsaugos kriterijai pagal sąrašą¹, apimtis (skaičius, vertė);
- kokią dalį 2018 m. vykdytos bendros pirkimų, kai buvo perkami produktai, kurių pirkimams taikytini aplinkos apsaugos kriterijai, iš sąrašo, apimties (skaičius, vertė) sudarė žaliųjų pirkimų, kai buvo perkami produktai, kurių pirkimams taikytini aplinkos apsaugos kriterijai, iš sąrašo, apimtis;
- bendros žaliųjų pirkimų vertės, kai buvo perkami produktai, kurių pirkimams taikytini aplinkos apsaugos kriterijai iš sąrašo, pasiskirstymas pagal produktus;
- bendra² 2018 m. vykdytų žaliųjų pirkimų apimtis (skaičius, vertė);
- kokią dalį 2018 m. vykdytos bendros pirkimų apimties (skaičius, vertė) sudarė bendra 2018 m. vykdytų žaliųjų pirkimų apimtis;
- bendros žaliųjų pirkimų vertės pasiskirstymas pagal pirkimo objekto rūšis (prekės, paslaugos, darbai).

Pateikti visų Pirkimų vykdytojų³ vykdytų žaliųjų pirkimų rezultatai.

¹ Pagal Produktų, kurių viešiesiems pirkimams taikytini aplinkos apsaugos kriterijai, sąrašą, patvirtintą Lietuvos Respublikos aplinkos ministro 2011 m. birželio 28 d. įsakymu Nr. D1-508 (Lietuvos Respublikos aplinkos ministro 2017 m. rugpjūčio 22 d. įsakymo Nr. D1-672 redakcija).

² Be mažos vertės pirkimų.

³ Pagal Lietuvos Respublikos Vyriausybės 2010 m. liepos 21 d. nutarimo Nr. 1133 „Dėl Lietuvos Respublikos Vyriausybės 2007 m. rugpjūčio 8 d. nutarimo Nr. 804 „Dėl nacionalinės žaliųjų pirkimų įgyvendinimo programos patvirtinimo“ ir jį keitusių nutarimų pripažinimo netekusiais galios“ pakeitimo 2 punktą (Lietuvos Respublikos Vyriausybės 2017 m. spalio 11 d. nutarimo Nr. 828 redakcija).

I. Žaliųjų pirkimų, kai buvo perkami produktai, kurių pirkimams taikytini aplinkos apsaugos kriterijai, iš sąrašo, apimtis (skaičius, vertė)

Bendra *visų Pirkimų vykdytojų* vykdytų žaliųjų pirkimų, kai buvo perkami produktai, kurių pirkimams taikytini aplinkos apsaugos kriterijai, iš sąrašo, vertė (158,4 mln. Eur) sudarė 9,3 proc. bendros pirkimų, kai buvo perkami produktai, kurių pirkimams taikytini aplinkos apsaugos kriterijai, iš sąrašo, vertės (1 705,2 mln. Eur), pirkimų skaičius (172) – 7,0 proc. bendro visų Pirkimų vykdytojų pirkimų skaičiaus (2 452) (žr. 1.1, 1.2 pav., 1 lentelę).

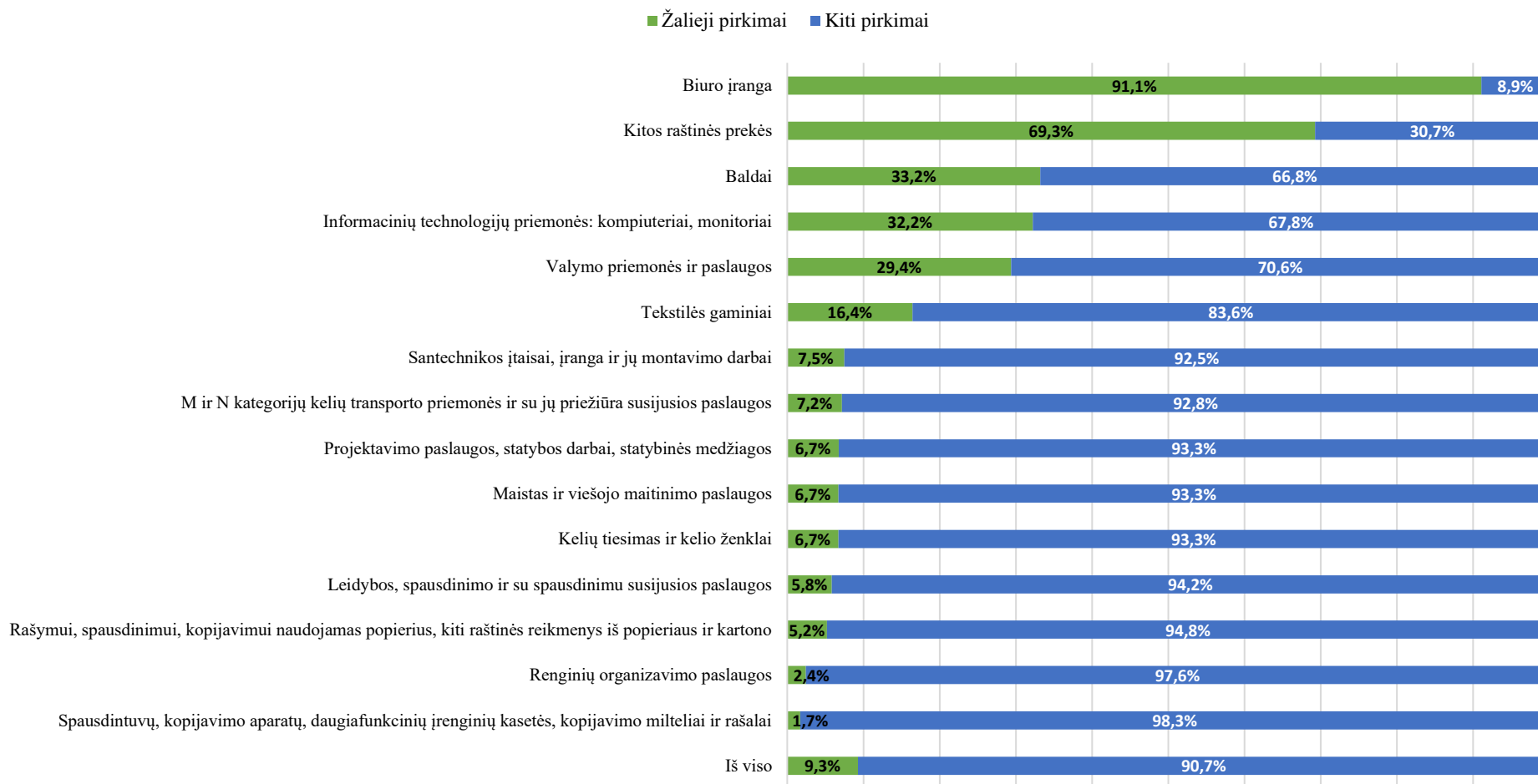


1.1 pav. Bendra 2018 m. vykdytų žaliųjų pirkimų, kai buvo perkami produktai, kurių pirkimams taikytini aplinkos apsaugos kriterijai, iš sąrašo, vertė (proc.)



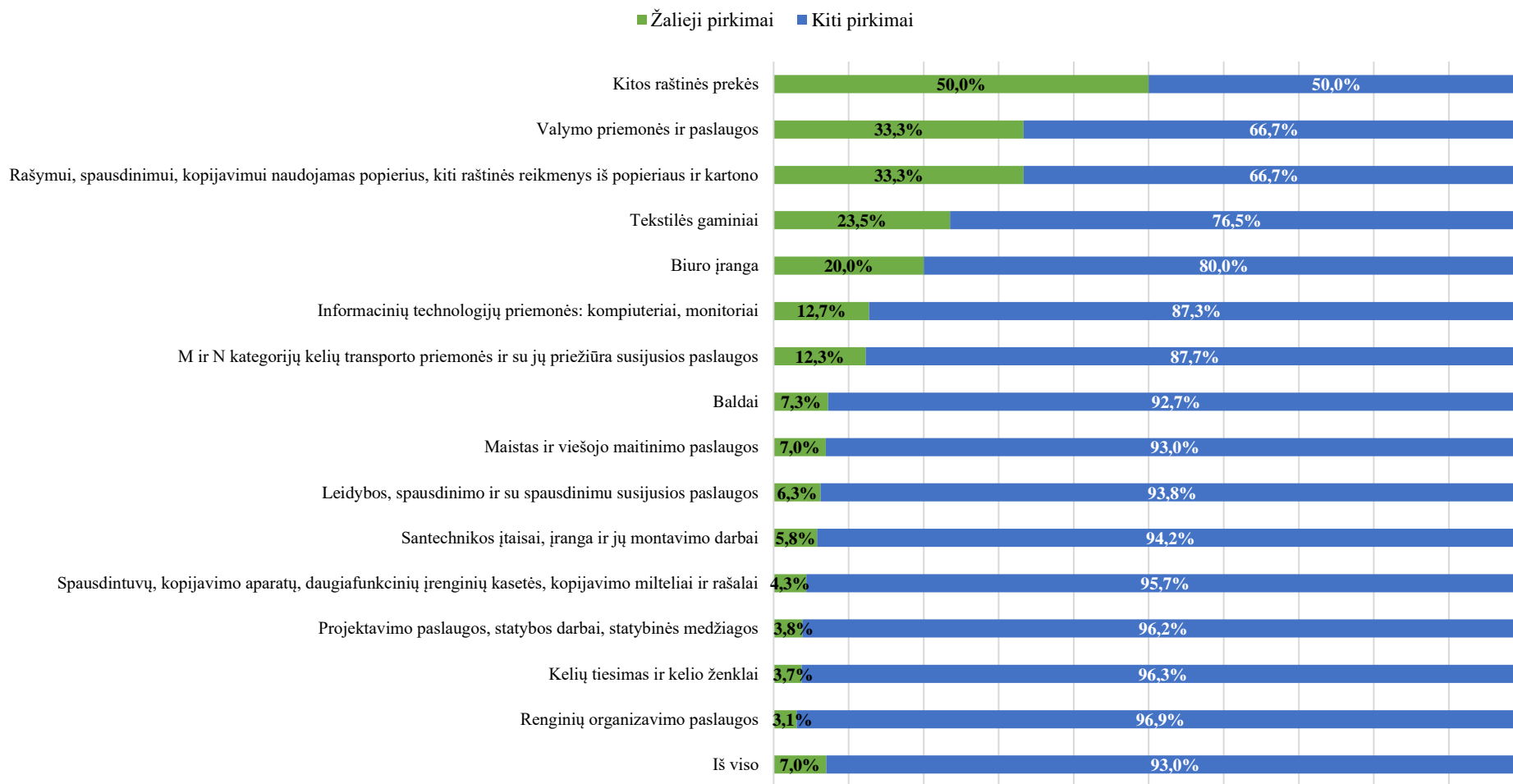
1.2 pav. Bendras 2018 m. vykdytų žaliųjų pirkimų, kai buvo perkami produktai, kurių pirkimams taikytini aplinkos apsaugos kriterijai, iš sąrašo, skaičius (proc.)

Didžiausią žaliųjų pirkimų vertės dalį pagal produktus sudarė biuro įrangos – 91,1 proc., kitų raštinės prekių – 69,3 proc. „žaliai“ vykdomi pirkimai, kai buvo perkami produktai, kurių pirkimams taikytini aplinkos apsaugos kriterijai, iš sąrašo. Bendra žaliųjų pirkimų, kai buvo perkami produktai, kurių pirkimams taikytini aplinkos apsaugos kriterijai, iš sąrašo, vertė sudarė apie 9 proc. bendros visų pirkimų, kai buvo perkami produktai, kurių pirkimams taikytini aplinkos apsaugos kriterijai, iš sąrašo, vertės (žr. 1.3 pav., 5 lentelę).



1.3 pav. 2018 m. vykdytų žaliųjų pirkimų, kai buvo perkami produktai, kurių pirkimams taikytini aplinkos apsaugos kriterijai, iš sąrašo, vertės pasiskirstymas pagal produktus (proc.)

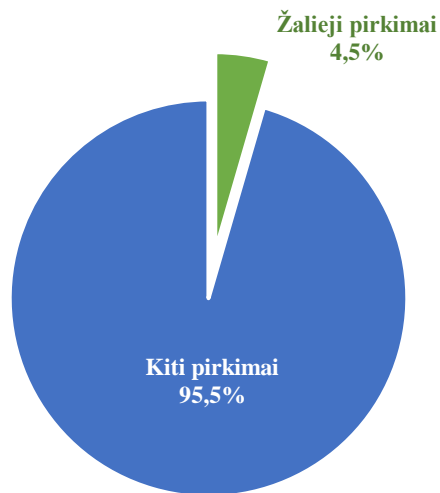
Pagal pirkimų skaičių dažniausiai „žaliai“ buvo perkama kitos raštinės prekės – 50 proc. pirkimų. Bendras žaliųjų pirkimų, kai buvo perkami produktai, kurių pirkimams taikytini aplinkos apsaugos kriterijai, iš sąrašo, skaičius sudarė 7 proc. bendro visų pirkimų, kai buvo perkami produktai, kurių pirkimams taikytini aplinkos apsaugos kriterijai, iš sąrašo, skaičiaus (žr. 1.4 pav., 6 lentelę).



1.4 pav. 2018 m. vykdytų žaliųjų pirkimų, kai buvo perkami produktai, kurių pirkimams taikytini aplinkos apsaugos kriterijai, iš sąrašo, skaičiaus pasiskirstymas pagal produktus (proc.)

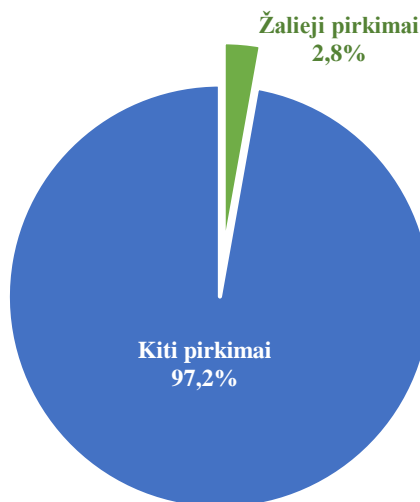
II. Bendra žaliųjų pirkimų apimtis (skaičius, vertė)

Bendra *visų Pirkimų vykdytojų* vykdytų žaliųjų pirkimų vertė (191,4 mln. Eur) sudarė 4,5 proc. bendros pirkimų vertės (4 254,4 mln. Eur) (žr. 2.1 pav., 1 lentelę).



2.1 pav. Bendra 2018 m. vykdytų žaliųjų pirkimų vertė (proc.)

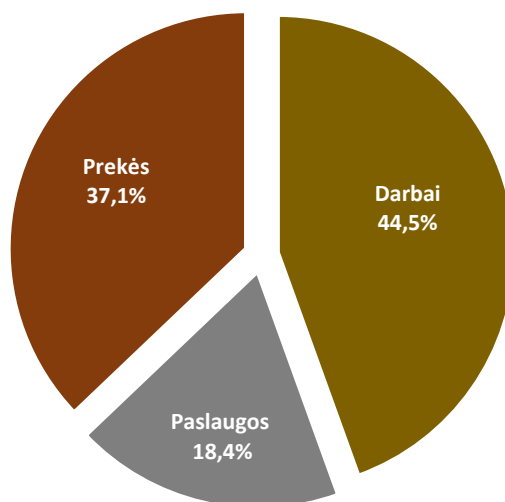
Bendras *visų Pirkimų vykdytojų* vykdytų žaliųjų pirkimų skaičius (225) sudarė 2,8 proc. bendro pirkimų skaičiaus (7 999) (žr. 2.2 pav., 1 lentelę).



2.2 pav. Bendras 2018 m. vykdytų žaliųjų pirkimų skaičius (proc.)

III. Bendra žaliųjų pirkimų vertė pagal pirkimo objekto rūšį

Analizuojant bendros žaliųjų pirkimų vertės pasiskirstymą pagal pirkimo objekto rūšis (prekės, paslaugos, darbai), nustatyta, kad 2018 m. daugiausia aplinkos apsaugos kriterijai buvo taikomi darbų pirkimuose, kurių vertė (85,1 mln. Eur) sudarė 44,5 proc. visų vykdytų žaliųjų pirkimų vertės (191,4 mln. Eur) (žr. 3.1 pav., 2 lentelę).



3.1 pav. Bendra 2018 m. vykdytų žaliųjų pirkimų vertė pagal pirkimo objekto rūšį

Išvados

2018 m., palyginti su 2017 m., bendroji žaliųjų pirkimų, kai buvo perkami produktai, kurių pirkimams taikytini aplinkos apsaugos kriterijai, iš sąrašo, **skaičiaus dalis sumažėjo nuo 11,3 iki 7,0 proc.** nuo bendro pirkimų, kai buvo perkami produktai, kurių pirkimams taikytini aplinkos apsaugos kriterijai, iš sąrašo, skaičiaus, atitinkamai, **vertė sumažėjo nuo 19,1 iki 9,3 proc.** Pagal „žaliai“ įsigytų produktų vertę 2018 m. daugiausia buvo perkama biuro įranga ir kitos raštinės prekės, atitinkamai, pagal pirkimų skaičių – kitos raštinės prekės.

Siektina žaliųjų pirkimų, kai buvo perkami produktai, kurių pirkimams taikytini aplinkos apsaugos kriterijai, iš sąrašo, rodiklio reikšmė (pirkimų skaičius, vertė), nustatyta Lietuvos Respublikos Vyriausybės 2017 m. spalio 11 d. nutarimu Nr. 828: „<...Lietuvos Respublikos viešųjų pirkimų įstatyme apibrėžtos perkančiosios organizacijos ir Lietuvos Respublikos pirkimų, atliekamų vandentvarkos, energetikos, transporto ar pašto paslaugų srities perkančiųjų subjektų, įstatyme apibrėžti perkantieji subjektai, atlikdami prekių, paslaugų ir darbų viešuosius pirkimus ar pirkimus, kuriems nustatyti aplinkos apsaugos kriterijai, **turi taikyti šiuos kriterijus, skaičiuojant pagal skaičių ir pagal vertę, <...>, ne mažiau kaip 45 procentams – 2018 metais...>**“.

2018 m., palyginti su 2017 m., bendra žaliųjų pirkimų vertės dalis sumažėjo nuo 7,6 iki 4,5 proc.: 2017 m. siekė 286,4 mln. Eur, 2018 m. – 191,4 mln. Eur. Bendras žaliųjų pirkimų skaičius 2017–2018 m. keitėsi nuo 315 iki 225 – bendro žaliųjų pirkimų skaičiaus dalis sumažėjo 0,6 proc.

Didžiausią žaliųjų pirkimų vertės dalį 2018 m., sudarė darbų pirkimai, kurių vertė sudarė 44,5 proc. bendros per šį laikotarpį vykdytų žaliųjų pirkimų vertės.

Pirkimo objekto rūšių, kurių įsigyjimo metu buvo taikomi aplinkos apsaugos reikalavimai, skaičius 2018 m., palyginti su 2017 m., beveik nesikeitė – 2017 m. aplinkos apsaugos reikalavimai buvo taikomi, įsigijant 129 pirkimo objektų rūšis pagal bendrąjį pirkimų žodyną, 2018 m. - 126 (žr. 4 lentelę).

2018 m., palyginti su 2017 m., Pirkimų vykdytojų, vykdžiusių žaliuosius pirkimus, skaičius sumažėjo: 2017 m. – 1 760 Pirkimų vykdytojų, 2018 m. – 1 553 (žr. 3 lentelę).

2018 m. vykdytų pirkimų apimtis pagal aplinkos apsaugos kriterijų taikymą

1 lentelė

Ar buvo taikomi aplinkos apsaugos kriterijai	Produktų, kurių pirkimams taikytini aplinkos apsaugos kriterijai pagal sąrašą, pirkimų apimtis	
	vertė, mln. Eur	proc.
Žalieji pirkimai	158,4	9,3
Kiti pirkimai	1 546,8	90,7
Iš viso:	1 705,2	100,0
	skaičius	proc.
Žalieji pirkimai	172	7,0
Kiti pirkimai	2 280	93,0
Iš viso:	2 452	100,0
Bendra pirkimų apimtis		
	vertė, mln. Eur	proc.
Žalieji pirkimai	191,4	4,5
Kiti pirkimai	4 063,0	95,5
Iš viso:	4 254,4	100,0
	skaičius	proc.
Žalieji pirkimai	225	2,8
Kiti pirkimai	7 774	97,2
Iš viso:	7 999	100,0

2018 m. vykdytų žaliųjų pirkimų vertės pasiskirstymas pagal pirkimo objekto rūšį

2 lentelė

Pirkimo objekto rūšis	Žaliųjų pirkimų vertė	
	mln. Eur	proc.
Prekės	71,1	37,1
Paslaugos	35,2	18,4
Darbai	85,1	44,5
Iš viso:	191,4	100,0

**Didžiausi Pirkimų vykdytojai pagal 2018 m. sudarytų sutarčių,
kurioms buvo taikomi aplinkos apsaugos kriterijai, vertė**

3 lentelė

Eil. Nr.	Pirkimų vykdytojas		Sudarytų sutarčių vertė	
	Kodas	Pavadinimas	mln. Eur	proc.
1	300149794	Viešoji įstaiga "Plačiajuostis internetas"	36,0	18,8
2	188710061	Vilniaus miesto savivaldybės administracija	19,5	10,2
3	188729923	Turto valdymo ir ūkio departamentas prie Lietuvos Respublikos vidaus reikalų ministerijos	7,8	4,1
4	188756386	Kauno rajono savivaldybės administracija	6,6	3,4
5	190995938	Švietimo ir mokslo ministerijos Švietimo aprūpinimo centras	6,3	3,3
6	191823126	Informacinių technologijų tarnyba prie Krašto apsaugos ministerijos	4,8	2,5
7	132340880	Valstybės įmonė Valstybinių miškų urėdija	4,6	2,4
8	300066843	Lietuvos kariuomenės Logistikos valdybos Įgulių aptarnavimo tarnyba	3,7	1,9
9	303359627	UAB Verslo aptarnavimo centras	3,6	1,9
10	190996082	Švietimo informacinių technologijų centras	3,1	1,6
11	188711925	Visagino savivaldybės administracija	2,8	1,5
12	304740061	Gynybos resursų agentūra prie Krašto apsaugos ministerijos	2,5	1,3
13	188732677	Lietuvos kariuomenė	2,4	1,3
14	192050725	Europos socialinio fondo agentūra	2,3	1,2
15	152697886	Uždaroji akcinė bendrovė "Palangos šilumos tinklai"	2,1	1,1
16	195001473	Eitminiškių gimnazija	2,0	1,0
17	232112130	Akcinė bendrovė "Kelių priežiūra"	2,0	1,0
18	188756190	Elektrėnų savivaldybės administracija	1,9	1,0
19	188603472	Lietuvos Respublikos sveikatos apsaugos ministerija	1,9	1,0
20	112021042	Valstybės įmonė Turto bankas	1,9	1,0
Iš viso 20 didžiausių Pirkimų vykdytojų (pagal sudarytų sutarčių vertę):			117,7	61,5
Iš viso kiti Pirkimų vykdytojai (1 533):			73,7	38,5
IŠ VISO 1 553 PIRKIMŲ VYKDYTOJŲ:			191,4	100,0

2018 m. vykdyti pirkimai, kuriems buvo taikomi aplinkos apsaugos kriterijai, pagal pirkimo objekto rūšis ⁴

4 lentelė

Eil. Nr.	BVPŽ kodas	BVPŽ kodo pavadinimas	Sudarytų sutarčių vertė	
			mln. Eur	proc.
1	45220000-5	Inžinerijos ir statybos darbai	27,9	14,6
2	30000000-9	Biuro ir skaičiavimo mašinos, įrenginiai ir reikmenys, išskyrus baldus ir programinės įrangos paketus	17,6	9,2
3	45000000-7	Statybos darbai	16,5	8,6
4	45233252-0	Gatvių dangos darbai	16,3	8,5
5	90910000-9	Valymo paslaugos	12,5	6,5
6	34121000-1	Autobusai ir tolimojo susisiekimo autobusai	6,3	3,3
7	32522000-8	Telekomunikacijų įranga	6,0	3,1
8	30192000-1	Biuro reikmenys	5,5	2,9
9	77210000-5	Medienos ruošos paslaugos	5,4	2,8
10	30213300-8	Staliniai kompiuteriai	3,8	2,0
11	45200000-9	Visi ar daliniai statybos ir civilinės inžinerijos darbai	3,0	1,6
12	39130000-2	Biuro baldai	3,0	1,6
13	45233000-9	Greitkelių, kelių tiesimo, jų pamatų ir dangos klojimo darbai	2,9	1,5
14	90911000-6	Apgyvandinimo patalpų, pastatų ir langų valymo paslaugos	2,8	1,5
15	45232140-5	Centrinio šildymo vamzdžių tiesimo darbai	2,4	1,3
16	34130000-7	Motorinės transporto priemonės, skirtos kroviniams vežti	2,3	1,2
17	45233142-6	Kelių remonto darbai	2,1	1,1
18	34144750-0	Krovininiai automobiliai	2,0	1,0
19	45214200-2	Mokyklų statybos darbai	2,0	1,0
20	34114121-3	Greitosios medicinos pagalbos automobiliai	2,0	1,0
Iš viso 20 pirkimo objektų rūšių, kurių buvo pirktas daugiausia (pagal sudarytų sutarčių vertę):			142,5	74,5
Iš viso kitos pirkimo objekto rūšys (106):			48,9	25,5
IŠ VISO 126 PIRKIMO OBJEKTO RŪŠYS:			191,4	100,0

⁴ Pagal Bendrąjį viešųjų pirkimų žodyną (BVPŽ)

2018 m. vykdytų pirkimų, kai buvo perkami produktai, kurių pirkimams taikytini aplinkos apsaugos kriterijai, iš sąrašo, vertės pasiskirstymas pagal aplinkos apsaugos kriterijų taikymą

5 lentelė

Produktų sąrašas	Žalieji pirkimai	Kiti pirkimai	Iš viso	Žalieji pirkimai	Kiti pirkimai	Iš viso
	Bendra pirkimų vertė					
	mln. Eur			proc.		
Biuro įranga	18,5	1,8	20,3	91,1	8,9	100,0
Kitos raštinės prekės	5,5	2,4	7,9	69,3	30,7	100,0
Baldai	4,2	8,5	12,7	33,2	66,8	100,0
Informacinių technologijų priemonės: kompiuteriai, monitoriai	4,8	10,1	14,9	32,2	67,8	100,0
Valymo priemonės ir paslaugos	16,4	39,4	55,8	29,4	70,6	100,0
Tekstilės gaminiai	3,6	18,3	21,9	16,4	83,6	100,0
Santechnikos įtaisai, įranga ir jų montavimo darbai	4,1	51,0	55,2	7,5	92,5	100,0
M ir N kategorijų kelių transporto priemonės ir su jų priežiūra susijusios paslaugos	19,9	257,6	277,5	7,2	92,8	100,0
Projektavimo paslaugos, statybos darbai, statybinės medžiagos	52,2	722,2	774,4	6,7	93,3	100,0
Maistas ir viešojo maitinimo paslaugos	4,5	61,8	66,3	6,7	93,3	100,0
Kelių tiesimas ir kelio ženklai	23,8	331,5	355,4	6,7	93,3	100,0
Leidybos, spausdinimo ir su spausdinimu susijusios paslaugos	0,3	5,1	5,4	5,8	94,2	100,0
Rašymui, spausdinimui, kopijavimui naudojamas popierius, kiti raštinės reikmenys iš popieriaus ir kartono	0,02	0,4	0,4	5,2	94,8	100,0
Renginių organizavimo paslaugos	0,4	17,5	17,9	2,4	97,6	100,0
Spausdintuvų, kopijavimo aparatų, daugiavfunkcinių įrenginių kasetės, kopijavimo milteliai ir rašalai	0,1	3,0	3,1	1,7	98,3	100,0
Kietosios grindų dangos	0,0	4,5	4,5	0,0	100,0	100,0
Termoizoliacinės medžiagos	0,0	2,6	2,6	0,0	100,0	100,0
Sodo priežiūros prekės ir paslaugos	0,0	2,2	2,2	0,0	100,0	100,0
Gatvių apšvietimas ir kelių eismo signalai – šviesoforai	0,0	1,5	1,5	0,0	100,0	100,0
Mobilieji telefonai ir mobiliųjų telefonų įkrovikliai	0,0	1,3	1,3	0,0	100,0	100,0
Medicininė elektros ir elektroninė įranga	0,0	1,1	1,1	0,0	100,0	100,0
Bendros šilumos ir elektros energijos gamybos įrenginiai	0,0	0,9	0,9	0,0	100,0	100,0
Gaminiai iš perdirbto plastiko	0,0	0,7	0,7	0,0	100,0	100,0
Patalpų apšvietimas	0,0	0,5	0,5	0,0	100,0	100,0
Langai, stoglangiai ir išorinės įstiklintos durys	0,0	0,5	0,5	0,0	100,0	100,0
Buitinė technika ir įranga	0,0	0,3	0,3	0,0	100,0	100,0
Sienu plokštės	0,0	0,0	0,0	0,0	100,0	100,0
Iš viso	158,4	1 546,8	1 705,2	9,3	90,7	100,0

2018 m. vykdytų pirkimų, kai buvo perkami produktai, kurių pirkimams taikytini aplinkos apsaugos kriterijai, iš sąrašo, skaičiaus pasiskirstymas pagal aplinkos apsaugos kriterijų taikymą

6 lentelė

Produktų sąrašas	Žalieji pirkimai	Kiti pirkimai	Iš viso:	Žalieji pirkimai	Kiti pirkimai	Iš viso
	Bendras pirkimų skaičius			proc.		
	skaičius			proc.		
Kitos raštinės prekės	1	1	2	50,0	50,0	100,0
Valymo priemonės ir paslaugos	18	36	54	33,3	66,7	100,0
Rašymui, spausdinimui, kopijavimui naudojamas popierius, kiti raštinės reikmenys iš popieriaus ir kartono	2	4	6	33,3	66,7	100,0
Tekstilės gaminiai	12	39	51	23,5	76,5	100,0
Biuro įranga	4	16	20	20,0	80,0	100,0
Informacinių technologijų priemonės: kompiuteriai, monitoriai	14	96	110	12,7	87,3	100,0
M ir N kategorijų kelių transporto priemonės ir su jų priežiūra susijusios paslaugos	44	314	358	12,3	87,7	100,0
Baldai	8	102	110	7,3	92,7	100,0
Maistas ir viešojo maitinimo paslaugos	11	147	158	7,0	93,0	100,0
Leidybos, spausdinimo ir su spausdinimu susijusios paslaugos	3	45	48	6,3	93,8	100,0
Santehnikos įtaisai, įranga ir jų montavimo darbai	4	65	69	5,8	94,2	100,0
Spausdintuvų, kopijavimo aparatų, daugiafunkcinių įrenginių kasetės, kopijavimo milteliai ir rašalai	1	22	23	4,3	95,7	100,0
Projektavimo paslaugos, statybos darbai, statybinės medžiagos	36	903	939	3,8	96,2	100,0
Kelių tiesimas ir kelio ženklai	10	258	268	3,7	96,3	100,0
Renginių organizavimo paslaugos	4	127	131	3,1	96,9	100,0
Medicininė elektros ir elektroninė įranga	0	31	31	0,0	100,0	100,0
Sodo priežiūros prekės ir paslaugos	0	13	13	0,0	100,0	100,0
Buitinė technika ir įranga	0	10	10	0,0	100,0	100,0
Kietosios grindų dangos	0	10	10	0,0	100,0	100,0
Gaminiai iš perdirbto plastiko	0	8	8	0,0	100,0	100,0
Gatvių apšvietimas ir kelių eismo signalai – šviesoforai	0	8	8	0,0	100,0	100,0
Langai, stoglangiai ir išorinės įstiklintos durys	0	7	7	0,0	100,0	100,0
Mobilieji telefonai ir mobiliųjų telefonų įkrovikliai	0	6	6	0,0	100,0	100,0
Patalpų apšvietimas	0	6	6	0,0	100,0	100,0
Termoizoliacinės medžiagos	0	5	5	0,0	100,0	100,0
Bendros šilumos ir elektros energijos gamybos įrenginiai	0	2	2	0,0	100,0	100,0
Sienų plokštės	0	1	1	0,0	100,0	100,0
Iš viso	172	2 280	2 452	7,0	93,0	100,0