

2015 M. VYKDYTŲ ŽALIŲJŲ PIRKIMŲ REZULTATŲ ATASKAITA

Informacija apie 2015 m. vykdytų žaliųjų pirkimų rezultatus parengta, apibendrinus viešųjų pirkimų procedūrų ir viešųjų pirkimų ataskaitų, kurias perkančiosios organizacijos pateikė Viešųjų pirkimų tarnybai, duomenis.

Nustatyta:

- bendra 2015 m. vykdytų žaliųjų pirkimų apimtis (skaičius, vertė)¹;
- 2015 m. vykdytų žaliųjų pirkimų, kai buvo perkami produktai, kurių viešiesiems pirkimams taikytini aplinkos apsaugos kriterijai pagal 1-osios, 2-osios, 3-osios ir 4-osios produktų grupių sąrašą² (toliau – Produktai iš 1-osios, 2-osios, 3-osios ir 4-osios produktų grupių sąrašo), apimtis (skaičius, vertė);
- bendros žaliųjų pirkimų vertės, kai buvo perkami Produktai iš 1-osios, 2-osios, 3-osios ir 4-osios produktų grupių sąrašo, vertės pasiskirstymas pagal produktų grupes.
- kokią dalį 2015 m. vykdytos bendros viešųjų pirkimų apimties (skaičius, vertė) sudarė bendra 2015 m. vykdytų žaliųjų pirkimų apimtis;
- kokią dalį 2015 m. vykdytos bendros viešųjų pirkimų, kai buvo perkami Produktai iš 1-osios, 2-osios, 3-osios ir 4-osios produktų grupių sąrašo, apimties (skaičius, vertė) sudarė žaliųjų pirkimų, kai buvo perkami Produktai iš 1-osios, 2-osios, 3-osios ir 4-osios produktų grupių sąrašo, apimtis;
- bendros žaliųjų pirkimų vertės pasiskirstymas pagal pirkimo objekto rūšis (prekės, paslaugos, darbai).

Pateikti šių perkančiųjų organizacijų vykdytų žaliųjų pirkimų rezultatai:

- visų perkančiųjų organizacijų;
- perkančiųjų organizacijų, kurios, vykdydamos viešuosius pirkimus, privalo³ taikyti aplinkosaugos kriterijus;
- perkančiųjų organizacijų, kurioms vykdant viešuosius pirkimus rekomenduojama⁴ taikyti aplinkosaugos kriterijus.

¹ Be mažos vertės pirkimų.

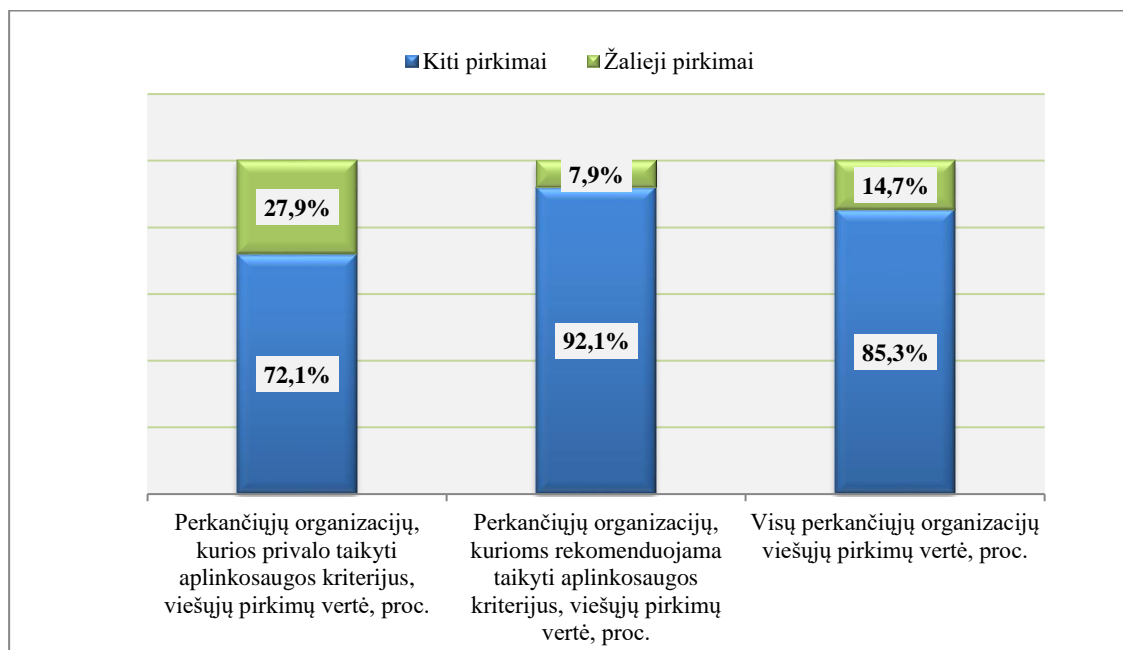
² Pagal Produktų, kurių viešiesiems pirkimams taikytini aplinkos apsaugos kriterijai (1-oji, 2-oji, 3-ioji ir 4-oji produktų grupės), sąrašą, patvirtintą Lietuvos Respublikos aplinkos ministro 2011 m. birželio 28 d. įsakymu Nr. D1-508 (Lietuvos Respublikos aplinkos ministro 2012 m. lapkričio 14 d. įsakymu Nr. D1-925 redakcija).

³ Pagal Lietuvos Respublikos Vyriausybės 2010 m. liepos 21 d. nutarimo Nr. 1133 „Dėl Lietuvos Respublikos Vyriausybės 2007 m. rugpjūčio 8 d. nutarimo Nr. 804 „Dėl nacionalinės žaliųjų pirkimų įgyvendinimo programos patvirtinimo“ ir jį keitusių nutarimų pripažinimo netekusiais galios“ 2 punktą.

⁴ Pagal Lietuvos Respublikos Vyriausybės 2010 m. liepos 21 d. nutarimo Nr. 1133 „Dėl Lietuvos Respublikos Vyriausybės 2007 m. rugpjūčio 8 d. nutarimo Nr. 804 „Dėl nacionalinės žaliųjų pirkimų įgyvendinimo programos patvirtinimo“ ir jį keitusių nutarimų pripažinimo netekusiais galios“ 3 punktą.

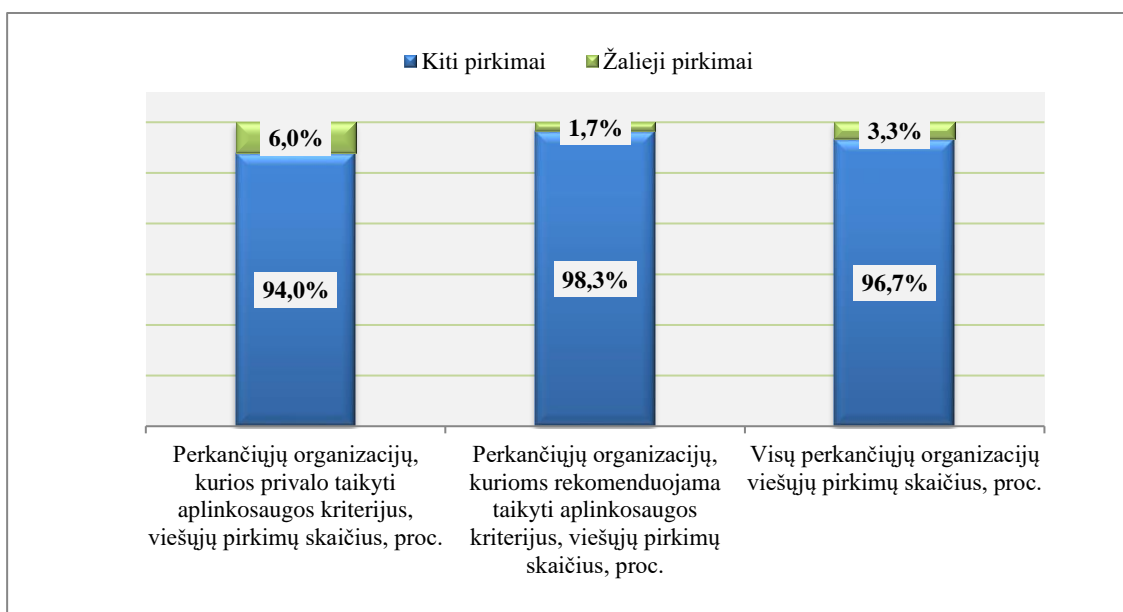
I. Bendra žaliųjų pirkimų apimtis (skaičius, vertė)

Bendra visų perkančiųjų organizacijų vykdytų žaliųjų pirkimų vertė (493,2 mln. Eur) sudarė 14,7 proc. bendros viešųjų pirkimų vertės (3 363,8 mln. Eur), perkančiųjų organizacijų, kurios privalo taikyti aplinkosaugos kriterijus, žaliųjų pirkimų vertė (317,2 mln. Eur) – 27,9 proc. bendros šių perkančiųjų organizacijų vykdytų viešųjų pirkimų vertės (1 135,2 mln. Eur), perkančiųjų organizacijų, kurioms rekomenduojama taikyti aplinkosaugos kriterijus (176,0 mln. Eur) – 7,9 proc. (nuo 2 228,6 mln. Eur) (žr. 1.1 pav., 1 lentelę).



1.1 pav. Bendra 2015 m. vykdytų žaliųjų pirkimų vertė (proc.)

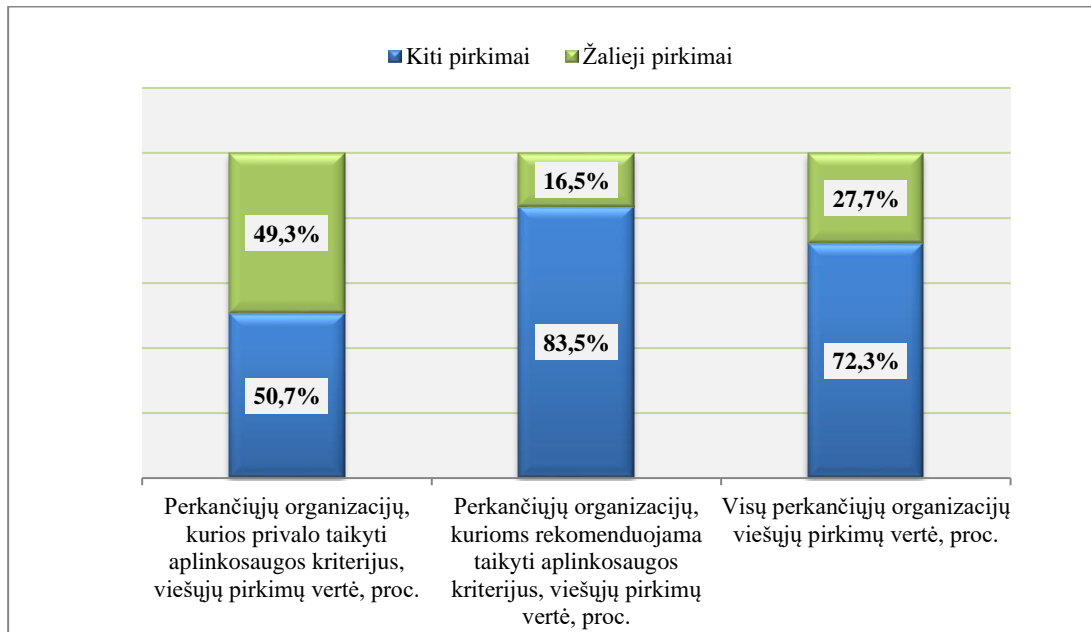
Bendras visų perkančiųjų organizacijų vykdytų žaliųjų pirkimų skaičius (317) sudarė 3,3 proc. bendro viešųjų pirkimų skaičiaus (9 605), perkančiųjų organizacijų, kurios privalo taikyti aplinkosaugos kriterijus, žaliųjų pirkimų skaičius (210) – 6,0 proc. bendro šių perkančiųjų organizacijų vykdytų pirkimų skaičiaus (3 486), perkančiųjų organizacijų, kurioms rekomenduojama taikyti aplinkosaugos kriterijus (107) – 1,7 proc. (nuo 6 119) (žr. 1.2 pav., 1 lentelę).



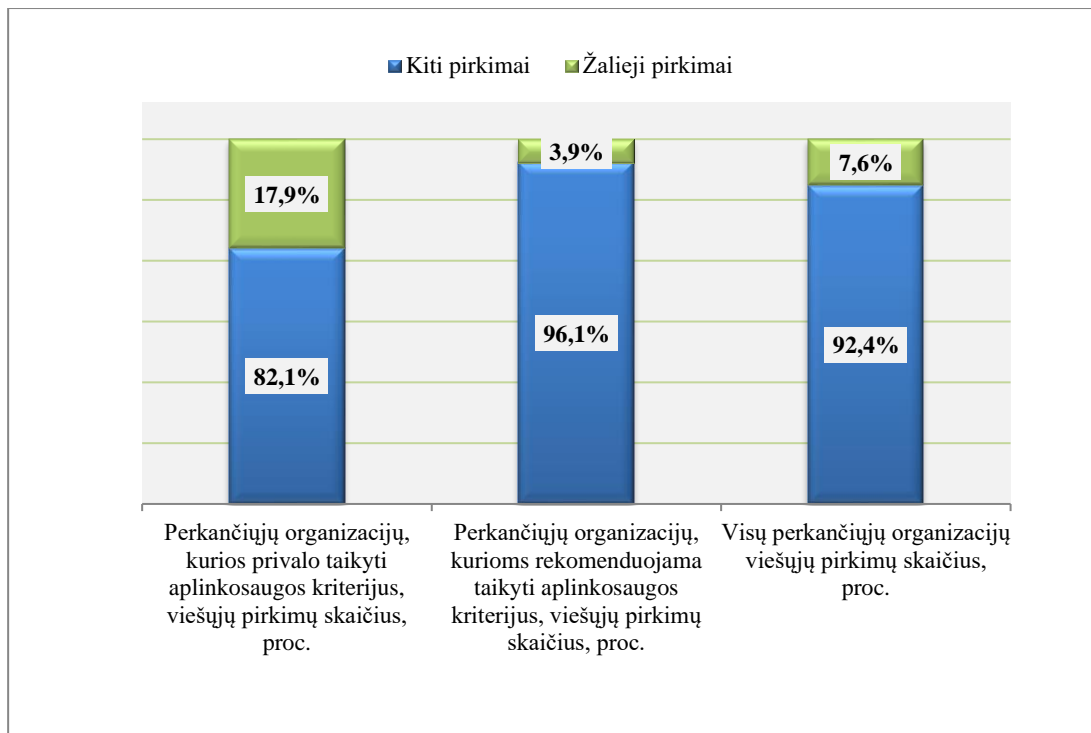
1.2 pav. Bendras 2015 m. vykdytų žaliųjų pirkimų skaičius (proc.)

II. Žaliųjų pirkimų, kai buvo perkami Produktai iš 1-osios, 2-osios, 3-iosios ir 4-osios produktų grupių sąrašo, apimtis (skaičius, vertė)

Didžiausią žaliųjų pirkimų, kai buvo perkami Produktai iš 1-osios, 2-osios, 3-iosios ir 4-osios produktų grupių sąrašo, apimtį (vertės, skaičiaus) dalį sudarė *perkančiųjų organizacijų, kurios privalo* taikyti aplinkosaugos kriterijus, žalieji pirkimai: vertė (190,6 mln. Eur) sudarė 49,3 proc. bendros šių perkančiųjų organizacijų viešųjų pirkimų, kai buvo perkami Produktai iš 1-osios, 2-osios, 3-iosios ir 4-osios produktų grupių, vertės (386,9 mln. Eur), pirkimų skaičius (116) – 17,9 proc. bendro šių perkančiųjų organizacijų pirkimų skaičiaus (647) (žr. 2.1, 2.2 pav., 1 lentelę).

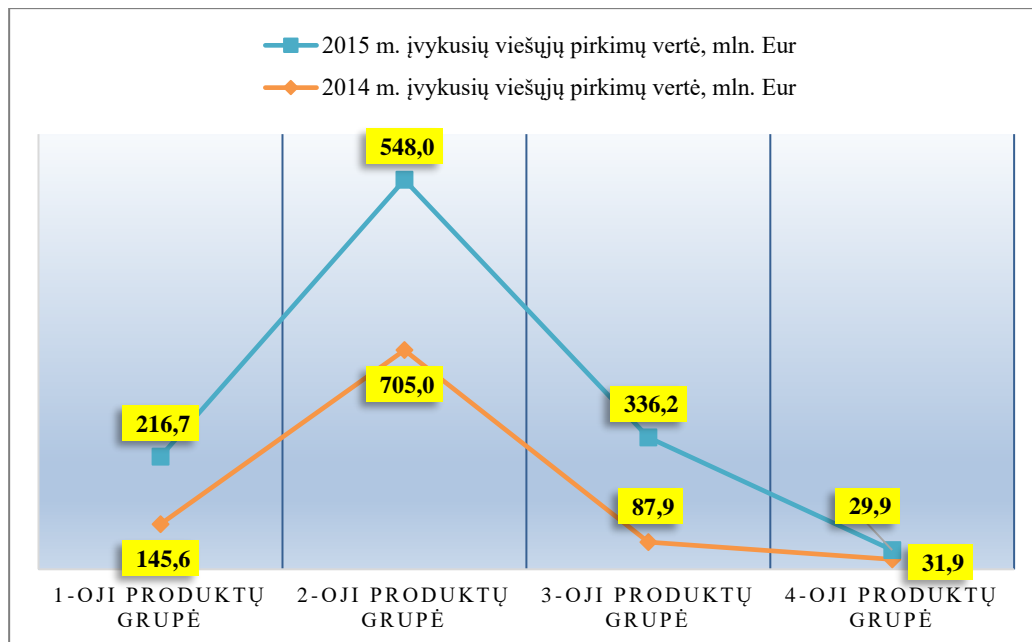


2.1 pav. 2015 m. vykdytų žaliųjų pirkimų, kai buvo perkami Produktai iš 1-osios, 2-osios, 3-iosios ir 4-osios produktų grupių sąrašo, vertė (proc.)

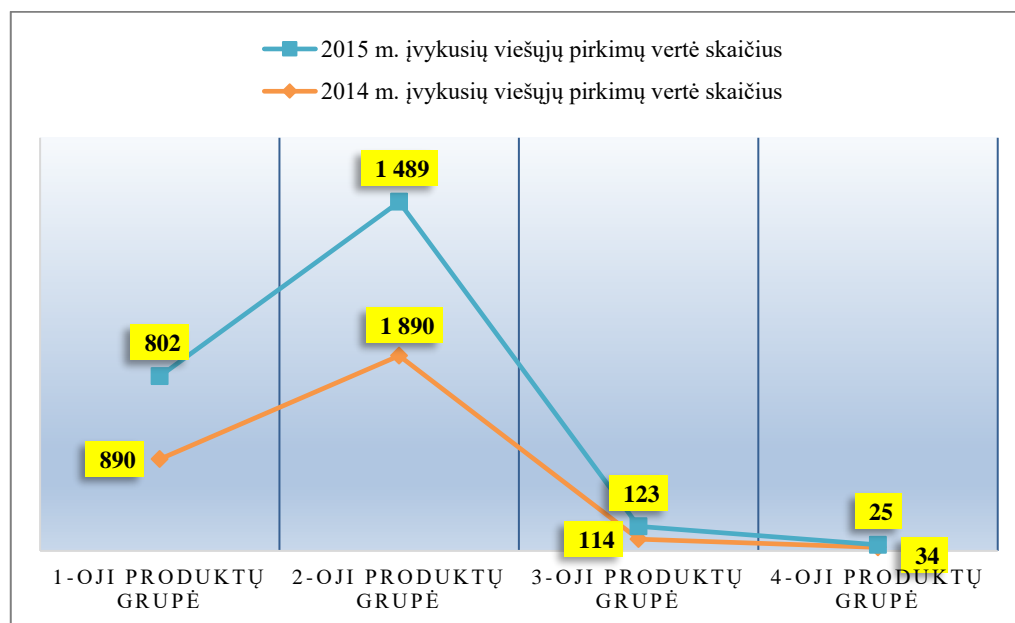


2.2 pav. 2015 m. vykdytų žaliųjų pirkimų, kai buvo perkami Produktai iš 1-osios, 2-osios, 3-iosios ir 4-osios produktų grupių sąrašo, skaičius (proc.)

Didžiausią dalį Produktų iš 1-osios, 2-osios, 3-iosios ir 4-osios produktų grupių sąrašo pirkimų apimties 2015 m., kaip ir 2014 m., sudarė Produktų iš 2-osios produktų grupės sąrašo viešieji pirkimai: 2014–2015 m. šių Produktų viešųjų pirkimų vertės dalis keitėsi nuo 72,6 iki 48,5 proc. nuo bendros viešųjų pirkimų, kai buvo perkami Produktai iš 1-osios, 2-osios, 3-iosios ir 4-osios produktų grupių, vertės; jų pirkimų skaičius – nuo 64,5 iki 61,0 proc. bendro Produktų iš 1-osios, 2-osios, 3-iosios ir 4-osios produktų grupių viešųjų pirkimų skaičiaus (žr. 2.3, 2.4 pav.).

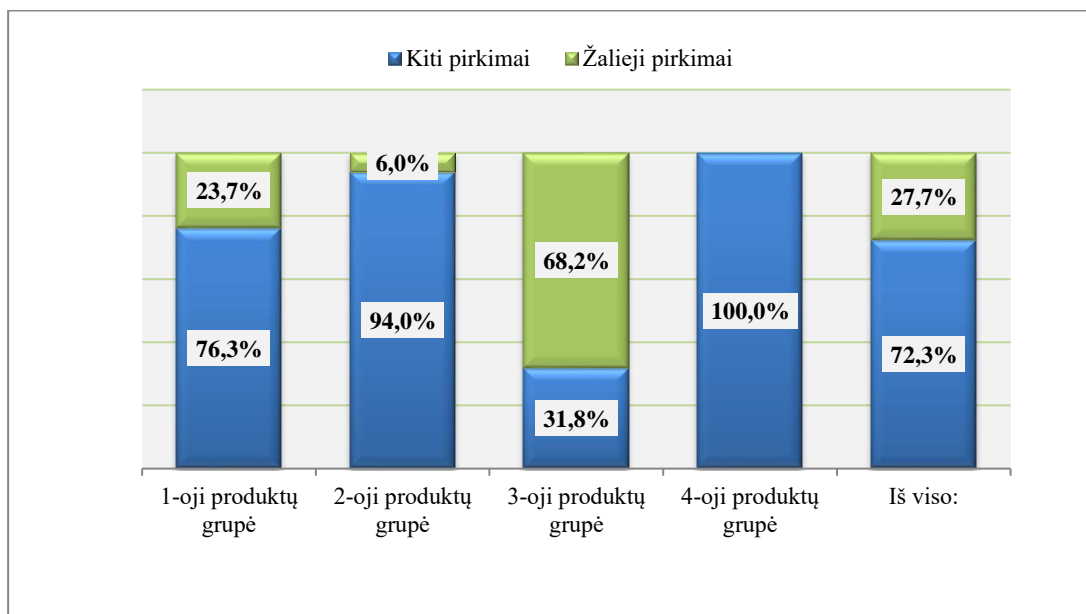


2.3 pav. Viešųjų pirkimų, kai buvo perkami Produktai iš 1-osios, 2-osios, 3-osios bei 4-osios produktų grupių sąrašo, vertė (mln. Eur)



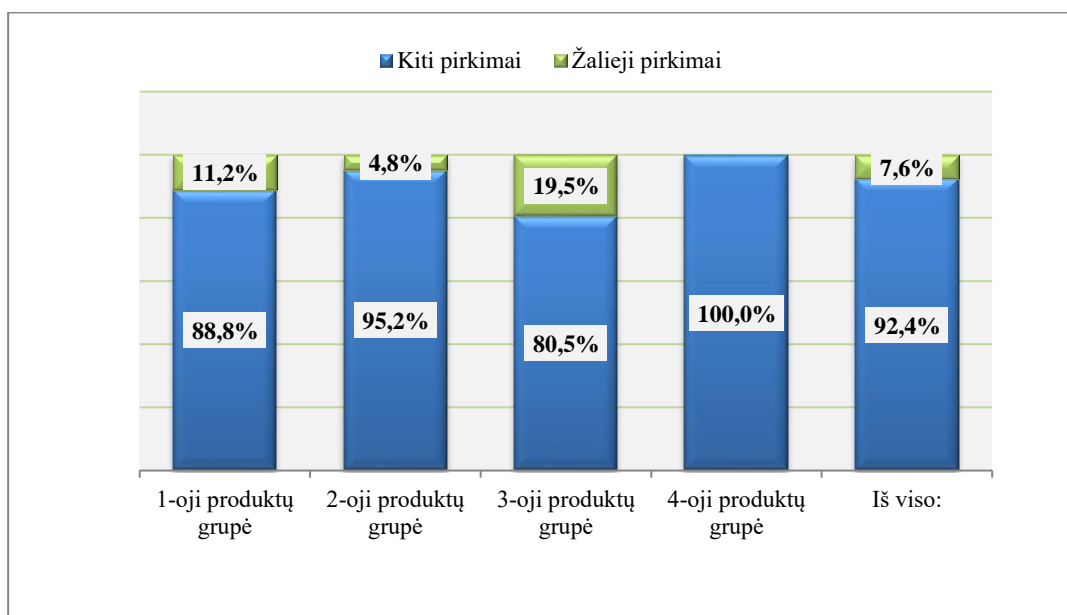
2.4 pav. Viešųjų pirkimų, kai buvo perkami Produktai iš 1-osios ir 2-osios, 3-osios bei 4-osios produktų grupių sąrašo, skaičius

Pagal sudarytų sutarčių vertę daugiausia „žaliai“ buvo perkami 3-iosios grupės produktai. Šių produktų žaliųjų pirkimų vertė sudarė 68,2 proc. bendros šios Produktų grupės viešųjų pirkimų vertės (žr. 2.5 pav.).



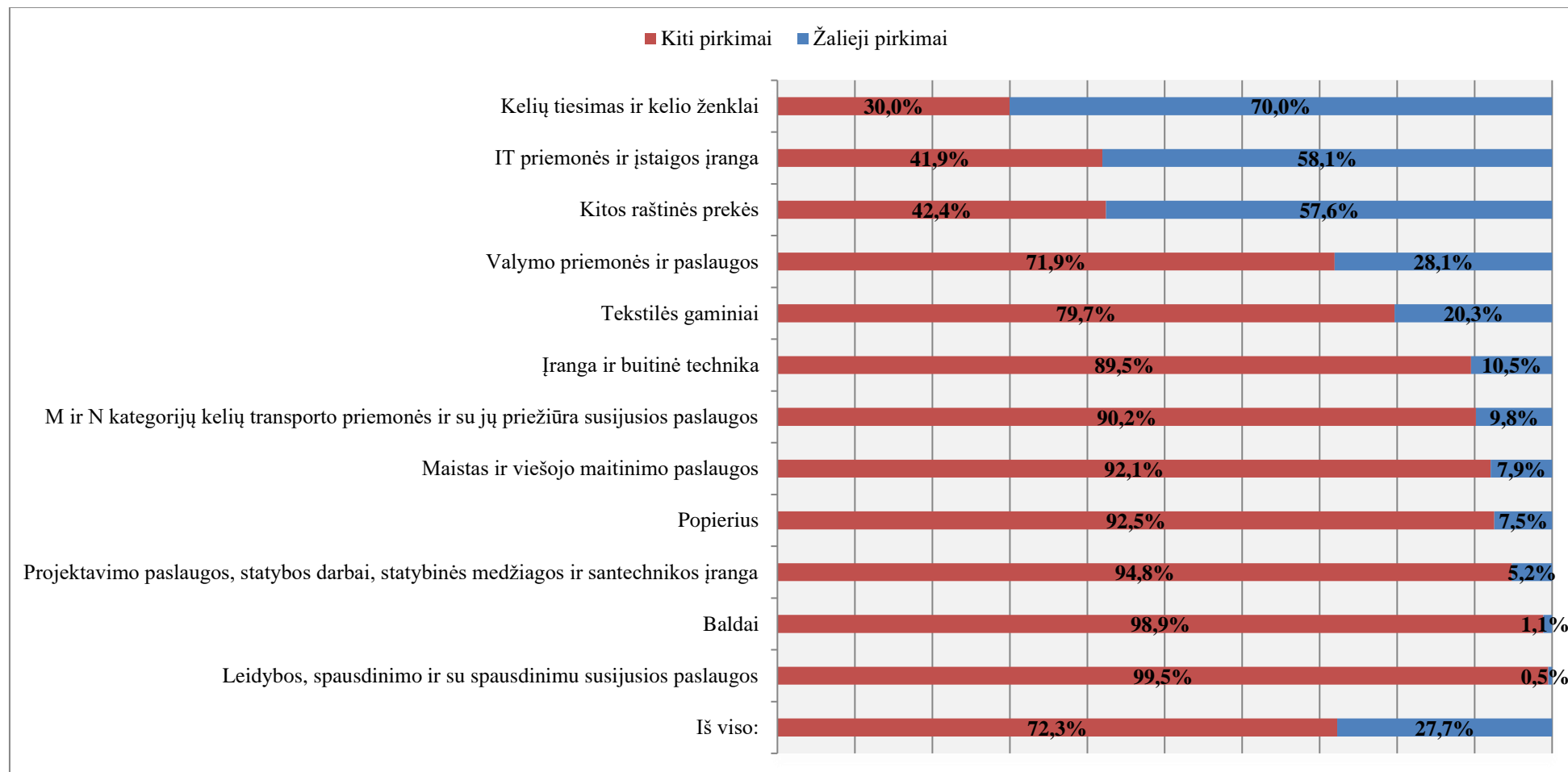
2.5 pav. 2015 m. vykdytų žaliųjų pirkimų, kai buvo perkami Produktai iš 1-osios, 2-osios, 3-iosios ir 4-osios produktų grupių sąrašo, vertė (proc.)

Pagal pirkimų skaičių daugiausia žaliųjų pirkimų buvo vykdyta, perkant Produktus iš 3-iosios produktų grupės. Šių produktų žaliųjų pirkimų skaičius sudarė 19,5 proc. bendro šios Produktų grupės viešųjų pirkimų skaičiaus (žr. 2.6 pav.).



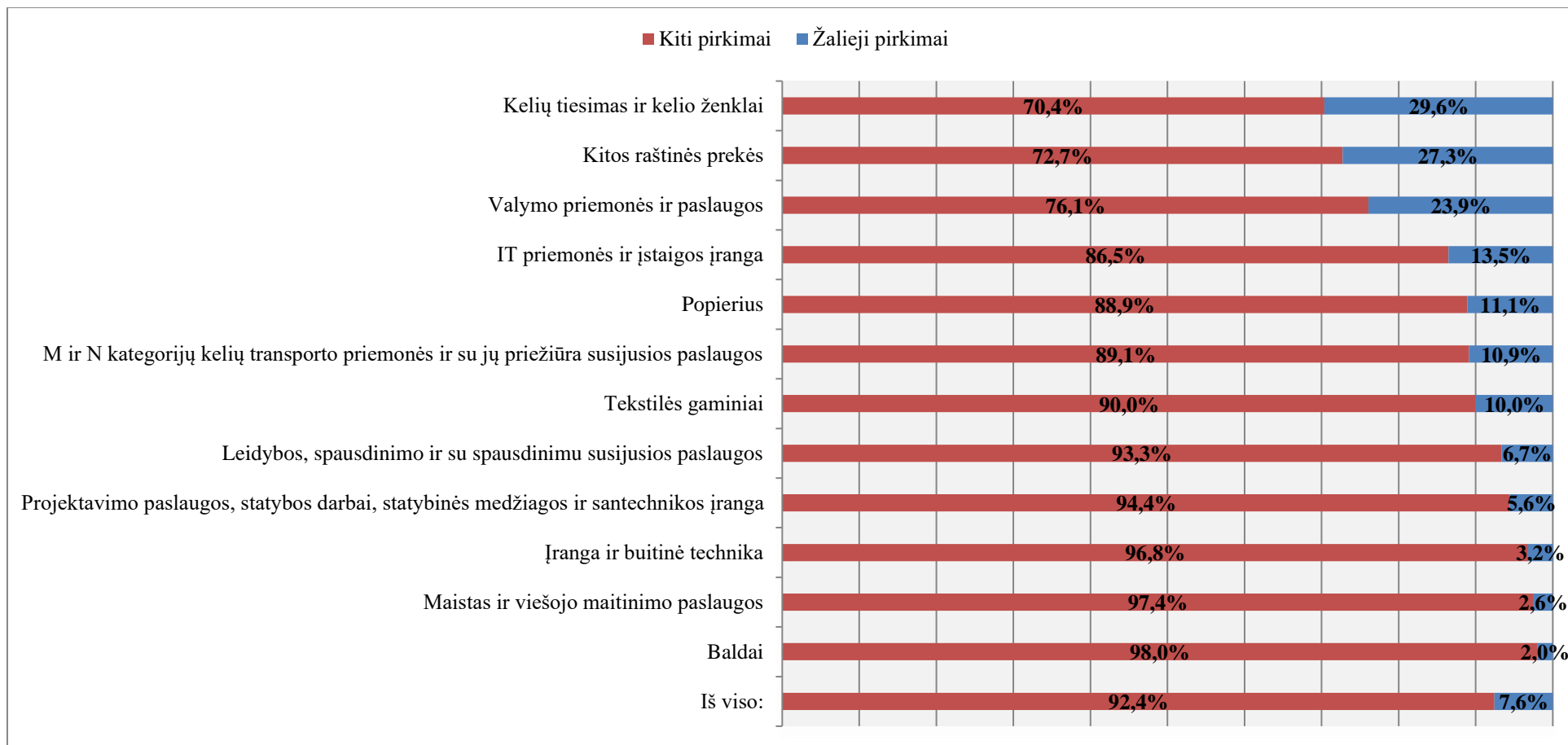
2.6 pav. 2015 m. vykdytų žaliųjų pirkimų, kai buvo perkami Produktai iš 1-osios, 2-osios, 3-iosios ir 4-osios produktų grupių sąrašo, skaičius (proc.)

Didžiausią žaliųjų pirkimų vertės dalį pagal produktus sudarė Kelių tiesimas ir kelio ženklai, IT priemonių ir įstaigų įranga ir Kitos raštinės prekės: „žaliai“ vykdomi pirkimai sudarė 70 proc. Kelių tiesimo ir kelio ženklų viešųjų pirkimų vertės, 58,1 proc. – IT priemonių ir įstaigų įrangos pirkimų žaliųjų pirkimų vertės ir 57,6 proc. – Kitų raštinės prekių viešųjų pirkimų vertės (žr. 2.7 pav., 5 lentelę).



2.7 pav. 2015 m. vykdytų žaliųjų pirkimų, kai buvo perkami Produktai iš 1-osios, 2-osios, 3-iosios ir 4-osios produktų grupių sąrašo, vertės pasiskirstymas pagal produktus (proc.)

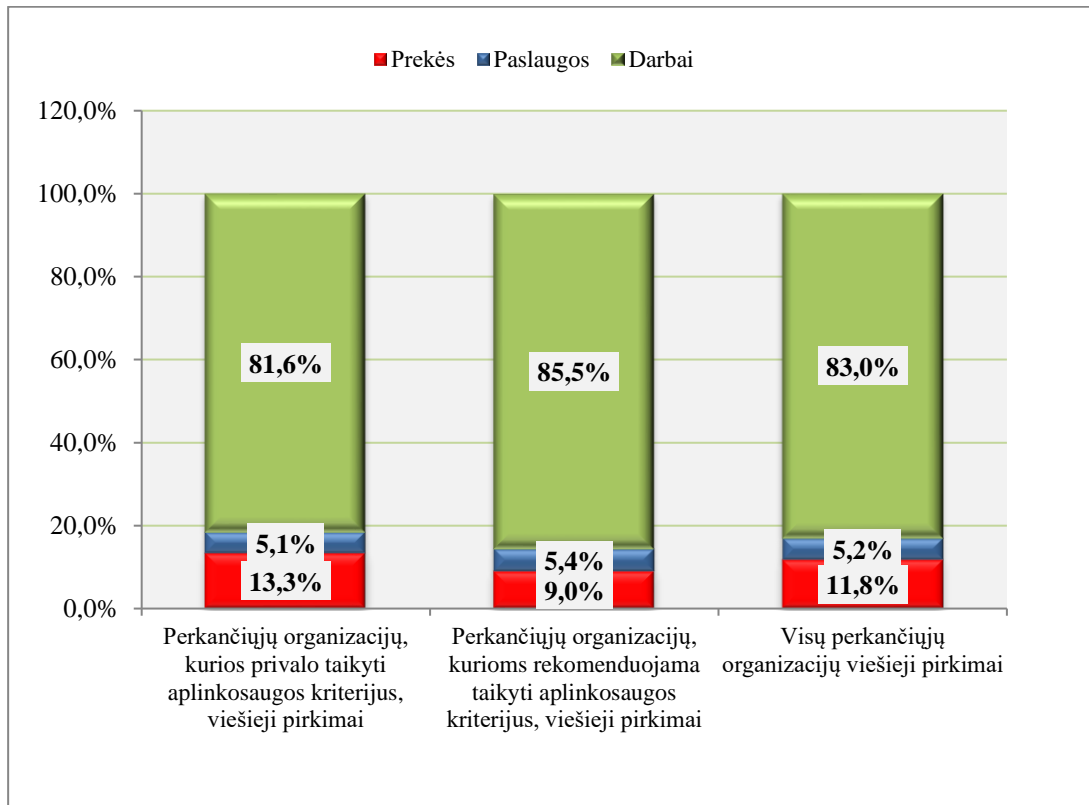
Pagal pirkimų skaičių dažniausiai „žaliai“ buvo perkami Kelių tiesimo ir kelio ženklai, Kitos raštinės prekės ir Valymo priemonės ir paslaugos. Bendras žaliųjų pirkimų, perkant Prekes iš 1-osios, 2-osios, 3-iosios ir 4-osios Produktų grupių, skaičius sudarė apie 8 proc. bendro visų pirkimų, kuomet buvo perkamos Prekės iš 1-osios, 2-osios, 3-iosios ir 4-osios Produktų grupių, skaičiaus (žr. 2.8 pav., 6 lentelę).



2.8 pav. 2015 m. vykdytų žaliųjų pirkimų, kai buvo perkami Produktai iš 1-osios, 2-osios, 3-iosios ir 4-osios produktų grupių sąrašo, skaičiaus pasiskirstymas pagal produktus (proc.)

III. Bendra žaliųjų pirkimų vertė pagal pirkimo objektų rūšis

Analizuojant bendros žaliųjų pirkimų vertės pasiskirstymą pagal pirkimo objekto rūšis (prekės, paslaugos, darbai), nustatyta, kad 2015 m. daugiausia aplinkosaugos kriterijai buvo taikomi darbų viešuosiuose pirkimuose, kurių vertė (409,4 mln. Eur) sudarė 83,0 proc. visų vykdytų žaliųjų pirkimų vertės (493,2 mln. Eur) (žr. 3.1 pav., 2 lentelę).



3.1 pav. Bendra 2015 m. vykdytų žaliųjų pirkimų vertė pagal pirkimo objektų rūšis

Išvados

2015 m., palyginti su 2014 m., bendra žaliųjų pirkimų vertė padidėjo: 2014 m. siekė 389,4 mln. Eur, 2015 m. – 493,2 mln. Eur; bendras žaliųjų pirkimų skaičius 2014–2015 m. keitėsi nuo 562 iki 317.

- bendro žaliųjų pirkimų skaičiaus dalis nuo bendro viešųjų pirkimų skaičiaus 2014–2015 m. sumažėjo nuo 5,7 iki 3,3 proc., o bendros žaliųjų pirkimų vertės dalis nuo bendros viešųjų pirkimų vertės padidėjo nuo 8,6 iki 14,7 proc.;
- perkančiųjų organizacijų, kurios, vykdydamos viešuosius pirkimus, privalo taikyti aplinkosaugos kriterijus, žaliųjų pirkimų skaičiaus dalis nuo bendro šių perkančiųjų organizacijų vykdytų viešųjų pirkimų skaičiaus 2014–2015 m. sumažėjo nuo 8,3 iki 6,0 proc., atitinkamai, vertės dalis padidėjo nuo 17,3 iki 27,9 proc.;
- perkančiųjų organizacijų, kurioms vykdant viešuosius pirkimus rekomenduojama taikyti aplinkosaugos kriterijus, žaliųjų pirkimų skaičiaus dalis nuo bendro šių perkančiųjų organizacijų vykdytų viešųjų pirkimų skaičiaus 2014–2015 m. sumažėjo nuo 4,5 iki 1,7 proc., atitinkamai, vertės dalis padidėjo nuo 6,2 iki 7,9 proc.

2015 m., palyginti su 2014 m., bendroji žaliųjų pirkimų, kai buvo perkami Produktai iš 1-osios, 2-osios, 3-osios ir 4-osios produktų grupių sąrašo, skaičiaus dalis sumažėjo nuo 11,8 iki 7,6 proc. nuo bendro viešųjų pirkimų, kai buvo perkami Produktai iš 1-osios, 2-osios, 3-osios ir 4-osios produktų grupių sąrašo, skaičiaus, atitinkamai, vertė padidėjo nuo 21,2 iki 27,7 proc. Perkančiųjų organizacijų, kurios, vykdydamos viešuosius pirkimus, **privalo taikyti aplinkosaugos kriterijus**, 2014–2015 m. vykdytų žaliųjų pirkimų, kai buvo perkami Produktai iš 1-osios, 2-osios, 3-osios ir 4-osios produktų grupių sąrašo, skaičiaus dalis nuo bendro šių perkančiųjų organizacijų viešųjų pirkimų, kai buvo perkami Produktai iš 1-osios, 2-osios, 3-osios ir 4-osios produktų grupių sąrašo, skaičiaus **sumažėjo** nuo 21,1 iki **17,9 proc.** atitinkamai, vertė **padidėjo** nuo 37,3 iki **49,3 proc.** 2015 m., kaip ir 2014 m., daugiausia buvo perkami Produktai iš 2-osios produktų grupės. Šių produktų viešųjų pirkimų vertė 2015 m. sudarė beveik 48,5 proc. bendros viešųjų pirkimų, kai buvo perkami Produktai iš 1-osios, 2-osios, 3-osios ir 4-osios produktų grupių vertės, atitinkamai, viešųjų pirkimų skaičius – 61,0 proc. Pagal „žaliai“ įsigytų produktų vertę daugiausia buvo perkama Kelių tiesimo ir kelio ženklai, IT priemonės ir įstaigos įranga bei Kitos raštinės prekės, atitinkamai, pagal pirkimų skaičių – Kelių tiesimo ir kelio ženklai, Kitos raštinės prekės bei Valymo priemonės ir paslaugos.

Didžiausią žaliųjų viešųjų pirkimų vertės dalį 2015 m., sudarė darbų viešieji pirkimai, kurių vertė sudarė 83,0 proc. bendros per šį laikotarpį vykdytų žaliųjų pirkimų vertės.

Pirkimo objekto rūšių, kurių įsigyjimo metu buvo taikomi aplinkos apsaugos reikalavimai, skaičius 2015 m., palyginti su 2014 m., sumažėjo – 2014 m. aplinkos apsaugos reikalavimai buvo taikomi, įsigijant 215 pirkimo objektų rūšis pagal bendrąjį viešųjų pirkimų žodyną, 2015 m. - 132 (žr. 4 lentelę).

2015 m., palyginti su 2014 m., padaugėjo perkančiųjų organizacijų, vykdžiusių žaliuosius pirkimus, skaičius: 2014 m. – 508 perkančiosios organizacijos, 2015 m. – 1 586.

2014–2015 m. mažos vertės žaliųjų pirkimų vertė padidėjo nuo 12,7 iki 32,7 mln. Eur. Kadangi mažos vertės pirkimai pateikiami sumine išraiška ir nėra galimybės išskirti žaliųjų pirkimų, kuomet buvo perkami Produktai iš 1-osios, 2-osios, 3-osios ir 4-osios produktų grupių, jų apimtis į bendrus rodiklius neįskaičiuota.

2015 m. vykdytų viešųjų pirkimų apimtis pagal aplinkos apsaugos kriterijų taikymą

1 lentelė

Ar buvo taikomi aplinkosaugos kriterijai	Perkančiųjų organizacijų, kurios privalo taikyti aplinkos apsaugos kriterijus, viešieji pirkimai	Perkančiųjų organizacijų, kurioms rekomenduojama taikyti aplinkos apsaugos kriterijus, viešieji pirkimai	Visų perkančiųjų organizacijų viešieji pirkimai	Perkančiųjų organizacijų, kurios privalo taikyti aplinkos apsaugos kriterijus, viešieji pirkimai	Perkančiųjų organizacijų, kurioms rekomenduojama taikyti aplinkos apsaugos kriterijus, viešieji pirkimai	Visų perkančiųjų organizacijų viešieji pirkimai
Bendra viešųjų pirkimų apimtis						
vertė, mln. Eur			proc.			
Žalieji pirkimai	317,2	176,0	493,2	27,9%	7,9%	14,7%
Kiti pirkimai	818,0	2 052,6	2 870,6	72,1%	92,1%	85,3%
Iš viso:	1 135,2	2 228,6	3 363,8	100,0%	100,0%	100,0%
skaičius			proc.			
Žalieji pirkimai	210	107	317	6,0%	1,7%	3,3%
Kiti pirkimai	3 276	6 012	9 288	94,0%	98,3%	96,7%
Iš viso:	3 486	6 119	9 605	100,0%	100,0%	100,0%
Produktų iš 1-osios, 2-osios, 3-iosios ir 4-osios produktų grupių sąrašo viešųjų pirkimų apimtis						
vertė, mln. Eur			proc.			
Žalieji pirkimai	190,6	123,0	313,6	49,3%	16,5%	27,7%
Kiti pirkimai	196,3	620,9	817,2	50,7%	83,5%	72,3%
Iš viso:	386,9	743,9	1 130,8	100,0%	100,0%	100,0%
skaičius			proc.			
Žalieji pirkimai	116	69	185	17,9%	3,9%	7,6%
Kiti pirkimai	531	1 723	2 254	82,1%	96,1%	92,4%
Iš viso:	647	1 792	2 439	100,0%	100,0%	100,0%

2015 m. vykdytų žaliųjų pirkimų vertės pasiskirstymas pagal pirkimo objektų rūšis

2 lentelė

Pirkimo objektų rūšys	Perkančiųjų organizacijų, kurios privalo taikyti aplinkosaugos kriterijus, žaliųjų pirkimų vertė	Perkančiųjų organizacijų, kurioms rekomenduojama taikyti aplinkosaugos kriterijus, žaliųjų pirkimų vertė	Visų perkančiųjų organizacijų žaliųjų pirkimų vertė	Perkančiųjų organizacijų, kurios privalo taikyti aplinkosaugos kriterijus, žaliųjų pirkimų vertė	Perkančiųjų organizacijų, kurioms rekomenduojama taikyti aplinkosaugos kriterijus, žaliųjų pirkimų vertė	Visų perkančiųjų organizacijų žaliųjų pirkimų vertė
	mln. Eur			proc.		
Prekės	42,2	15,8	58,0	13,3%	9,0%	11,8%
Paslaugos	16,2	9,6	25,8	5,1%	5,4%	5,2%
Darbai	258,9	150,5	409,4	81,6%	85,5%	83,0%
Iš viso:	317,2	176,0	493,2	100,0%	100,0%	100,0%

**Didžiausios perkančiosios organizacijos pagal 2015 m. sudarytų sutarčių,
kurioms buvo taikomi aplinkos apsaugos kriterijai, vertę**

3 lentelė

Eil. nr.	Perkančioji organizacija		Sudarytų sutarčių vertė	
	Kodas	Pavadinimas	mln. Eur	proc.
1	188710638	Lietuvos automobilių kelių direkcija prie Susisiekimo ministerijos	256,7	52,0%
2	188710061	Vilniaus miesto savivaldybės administracija	85,3	17,3%
3	302564383	LITGRID AB	51,0	10,4%
4	302913276	CPO LT	20,0	4,1%
5	188732677	Lietuvos kariuomenė	9,6	2,0%
6	132532496	Kauno butų ūkis, UAB	6,7	1,4%
7	124243848	Respublikinė Vilniaus universitetinė ligoninė, VšĮ	5,4	1,1%
8	163743744	Klaipėdos regiono atliekų tvarkymo centras, UAB	5,2	1,1%
9	111950243	Vilniaus Gedimino technikos universitetas	2,8	0,6%
10	300066843	Lietuvos kariuomenės Logistikos valdybos Įgulių aptarnavimo tarnyba	2,5	0,5%
11	211950810	Vilniaus universitetas	2,3	0,5%
12	188603091	Lietuvos Respublikos švietimo ir mokslo ministerija	2,0	0,4%
13	124110246	Registrų centras, VĮ	1,5	0,3%
14	188787855	Lietuvos kariuomenės Depų tarnyba	1,3	0,3%
15	111961453	Karaliaus Mindaugo profesinio mokymo centras	1,3	0,3%
16	188656838	Muitinės departamentas prie Lietuvos Respublikos finansų ministerijos	1,1	0,2%
17	188724424	Nacionalinė teismų administracija	1,0	0,2%
18	181270531	Automagistralė, VĮ	1,0	0,2%
19	302577612	AB LESTO	1,0	0,2%
20	188719391	Akmenės rajono savivaldybės administracija	1,0	0,2%
Iš viso 20 didžiausių perkančiųjų organizacijų (pagal sudarytų sutarčių vertę):			459,0	93,1%
Iš viso kitos perkančiosios organizacijos (1 566):			34,2	6,9%
IŠ VISO 1 586 PERKANČIOSIOS ORGANIZACIJOS:			493,2	100,0%

2015 m. vykdyti viešieji pirkimai, kuriems buvo taikomi aplinkos apsaugos kriterijai, pagal pirkimo objekto rūšis ⁵

4 lentelė

Eil. Nr.	BVPŽ kodas	BVPŽ kodo pavadinimas	Sudarytų sutarčių vertė	
			mln. Eur	proc.
1	45233100-0	Greitkelių, kelių tiesimo darbai.	116,5	23,6%
2	45233000-9	Greitkelių, kelių tiesimo, jų pamatų ir dangos klojimo darbai.	107,6	21,8%
3	45233142-6	Kelių remonto darbai.	39,6	8,0%
4	45233140-2	Kelio darbai.	39,3	8,0%
5	45231000-5	Vamzdynų, ryšių ir elektros energijos tiekimo linijų tiesimo darbai.	34,1	6,9%
6	30000000-9	Biuro ir skaičiavimo mašinos, įrenginiai ir reikmenys, išskyrus baldus ir programinės įrangos paketus.	20,0	4,1%
7	45230000-8	Vamzdynų, ryšių ir elektros energijos tiekimo linijų, greitkelių, kelių, aerodromų ir geležinkelių statybos darbai; paviršių lyginimo darbai.	16,1	3,3%
8	45233220-7	Kelių dangos darbai.	11,1	2,3%
9	30200000-1	Kompiuterinė įranga ir reikmenys.	10,3	2,1%
10	45221119-9	Tiltų atnaujinimo darbai.	8,9	1,8%
11	45453000-7	Kapitalinio remonto ir atnaujinimo darbai.	7,3	1,5%
12	45222000-9	Inžinerinių statinių, išskyrus tunelius, šachtas, požemines perėjas ir metro, statybos darbai.	6,7	1,4%
13	55320000-9	Maisto tiekimo paslaugos.	5,7	1,2%
14	90510000-5	Atliekų šalinimo ir apdorojimo paslaugos.	5,2	1,1%
15	45233252-0	Gatvių dangos darbai.	5,0	1,0%
16	30192000-1	Biuro reikmenys.	4,4	0,9%
17	19210000-1	Audiniai.	3,9	0,8%
18	45216200-6	Karinių pastatų ir įrangos statybos darbai.	3,5	0,7%
19	90910000-9	Valymo paslaugos.	2,6	0,5%
20	45214700-7	Universiteto bendrabučių statybos darbai.	2,2	0,4%
Iš viso 20 pirkimo objektų rūšių, kurių buvo piršta daugiausia (pagal sudarytų sutarčių vertę):			450,2	91,3%
Iš viso kitos pirkimo objekto rūšys (112):			43,0	8,7%
IŠ VISO 132 PIRKIMO OBJEKTO RŪŠYS:			493,2	100,0%

⁵ Pagal Bendrąjį viešųjų pirkimų žodyną (BVPŽ)

2015 m. vykdytų pirkimų, kai buvo perkami Produktai iš 1-osios, 2-osios, 3-iosios ir 4-osios produktų grupių sąrašo, vertės pasiskirstymas pagal aplinkos apsaugos kriterijų taikymą produktų grupėse

5 lentelė

Produktų grupė	Žalieji pirkimai	Kiti pirkimai	Iš viso:	Žalieji pirkimai	Kiti pirkimai	Iš viso:
	Bendra viešųjų pirkimų vertė					
	mln. Eur			proc.		
Kelių tiesimas ir kelio ženklai	229,2	98,1	327,3	70,0%	30,0%	100,0%
IT priemonės ir įstaigos įranga	31,5	22,7	54,2	58,1%	41,9%	100,0%
Kitos raštinės prekės	4,4	3,3	7,7	57,6%	42,4%	100,0%
Valymo priemonės ir paslaugos	4,8	12,3	17,2	28,1%	71,9%	100,0%
Tekstilės gaminiai	4,3	16,8	21,0	20,3%	79,7%	100,0%
Įranga ir buitinė technika	0,1	0,9	1,1	10,5%	89,5%	100,0%
M ir N kategorijų kelių transporto priemonės ir su jų priežiūra susijusios paslaugos	10,5	96,5	107,0	9,8%	90,2%	100,0%
Maistas ir viešojo maitinimo paslaugos	6,1	71,0	77,1	7,9%	92,1%	100,0%
Popierius	0,1	0,6	0,7	7,5%	92,5%	100,0%
Projektavimo paslaugos, statybos darbai, statybinės medžiagos ir san technikos įranga	22,2	406,7	429,0	5,2%	94,8%	100,0%
Baldai	0,2	18,2	18,4	1,1%	98,9%	100,0%
Leidybos, spausdinimo ir su spausdinimu susijusios paslaugos	0,1	22,7	22,8	0,5%	99,5%	100,0%
Elektros lempos	0,0	0,1	0,1	0,0%	100,0%	100,0%
Renginių organizavimo paslaugos	0,0	7,2	7,2	0,0%	100,0%	100,0%
Sodo priežiūros prekės ir paslaugos	0,0	1,5	1,5	0,0%	100,0%	100,0%
Termoizoliacinės medžiagos	0,0	3,5	3,5	0,0%	100,0%	100,0%
Langai, stoglangiai ir išorinės įstiklintos durys	0,0	1,1	1,1	0,0%	100,0%	100,0%
Kietosios grindų dangos	0,0	3,5	3,5	0,0%	100,0%	100,0%
Mobilieji telefonai ir mobiliųjų telefonų įkrovikliai	0,0	0,5	0,5	0,0%	100,0%	100,0%
Gatvių apšvietimas ir kelių eismo signalai – šviesoforai	0,0	0,3	0,3	0,0%	100,0%	100,0%
Patalpų apšvietimas	0,0	3,9	3,9	0,0%	100,0%	100,0%
San technikos įtaisai ir jų įrengimas	0,0	26,0	26,0	0,0%	100,0%	100,0%
Iš viso:	313,6	817,3	1130,8	27,7%	72,3%	100,0%

2015 m. vykdytų pirkimų, kai buvo perkami Produktai iš 1-osios, 2-osios, 3-iosios ir 4-osios produktų grupių sąrašo, skaičiaus pasiskirstymas pagal aplinkos apsaugos kriterijų taikymą produktų grupėse

6 lentelė

Produktų grupė	Žalieji pirkimai	Kiti pirkimai	Iš viso:	Žalieji pirkimai	Kiti pirkimai	Iš viso:
	Bendras viešųjų pirkimų skaičius					
	skaičius			proc.		
Kelių tiesimas ir kelio ženklai	24	57	81	29,6%	70,4%	100,0%
IT priemonės ir įstaigos įranga	26	166	192	13,5%	86,5%	100,0%
Kitos raštinės prekės	3	8	11	27,3%	72,7%	100,0%
Valymo priemonės ir paslaugos	11	35	46	23,9%	76,1%	100,0%
Tekstilės gaminiai	5	45	50	10,0%	90,0%	100,0%
Įranga ir buitinė technika	1	30	31	3,2%	96,8%	100,0%
M ir N kategorijų kelių transporto priemonės ir su jų priežiūra susijusios paslaugos	44	361	405	10,9%	89,1%	100,0%
Maistas ir viešojo maitinimo paslaugos	6	228	234	2,6%	97,4%	100,0%
Popierius	1	8	9	11,1%	88,9%	100,0%
Projektavimo paslaugos, statybos darbai, statybinės medžiagos ir santchnikos įranga	56	947	1003	5,6%	94,4%	100,0%
Baldai	3	144	147	2,0%	98,0%	100,0%
Leidybos, spausdinimo ir su spausdinimu susijusios paslaugos	5	70	75	6,7%	93,3%	100,0%
Elektros lempos	0	4	4	0,0%	100,0%	100,0%
Renginių organizavimo paslaugos	0	60	60	0,0%	100,0%	100,0%
Sodo priežiūros prekės ir paslaugos	0	24	24	0,0%	100,0%	100,0%
Termoizoliacinės medžiagos	0	3	3	0,0%	100,0%	100,0%
Langai, stoglangiai ir išorinės įstiklintos durys	0	7	7	0,0%	100,0%	100,0%
Kietosios grindų dangos	0	20	20	0,0%	100,0%	100,0%
Mobilieji telefonai ir mobiliųjų telefonų įkrovikliai	0	9	9	0,0%	100,0%	100,0%
Gatvių apšvietimas ir kelių eismo signalai – šviesoforai	0	3	3	0,0%	100,0%	100,0%
Patalpų apšvietimas	0	4	4	0,0%	100,0%	100,0%
Santchnikos įtaisai ir jų įrengimas	0	21	21	0,0%	100,0%	100,0%
Iš viso:	185	2254	2439	7,6%	92,4%	100,0%