



Šablono pasirinkimas ir įkėlimas CVP IS



V I E Š Ū J Ū
P I R K I M Ū
T A R N Y B Ā

Šablono pasirinkimas

Perkančioji organizacija CVP IS priemonėmis turi sukurti pirkimą, kai:


- vykdo elektroninį viešąjį pirkimą (tiek skelbiamą, tiek neskelbiamą viešąjį pirkimą);
- nori paskelbti pirkimo dokumentus kartu su skelbimu, nors pasiūlymus priims ne CVP IS priemonėmis (t.y. vykdys neelektroninį pirkimą);
- nori paskelbti techninių specifikacijų projektus;
- nori paskelbti išankstinį informacinį pranešimą;
- nori pasinaudoti kitomis CVP IS funkcijomis.



Prisijungimas prie CVP IS




centrinė
viešųjų pirkimų
informacinė sistema



VIESŪJŲ
PIRKIMŲ
TARNYBA



BPD



Prisijungimas prie CVP IS:

Prisijungimo/naudotojo vardas

Slaptažodis

[Pamiršote slaptažodį?](#) 

**Neteisingai nurodytas prisijungimo vardas ir/arba slaptažodis!
Prašome išvalyti naršyklės slapukus (ang. cookies) arba bandykite jungtis naudodami kitą naršyklę.**

Naujų naudotojų registracija Registration for new users

Esate perkančiosios organizacijos atstovas? Tapkite CVP IS naudotoju ir vykdykite viešuosius pirkimus elektroniniu būdu!
Esate verslo atstovas? Jus domina nuolat auganti viešųjų pirkimų rinka? Tapus registruotu CVP IS vartotoju jums atsivers galimybės nemokamai susipažinti su visais viešaisiais pirkimais vykstančiais Lietuvoje bei teikti pasiūlymus ir dalyvauti elektroniniu būdu vykdomuose pirkimuose.

Are you a representative of contracting authority? Become a CVP IS user and conduct the public procurement electronically!
Are you a business representative? Are you interested in the constantly growing procurement market? Once you become a registered CVP IS user, you get free access to all public procurements taking place in Lithuania. In addition, you get the possibility to submit offers and participate in online procurement.

Informuojame, kad 2018 m. balandžio 12 d. nuo 17:15 val. iki 2018 m. balandžio 13 d. 09:00 val. neveiks Centrinė viešųjų pirkimų informacinė sistema (toliau – CVP IS). Tarnyba įspėja perkančiąsias organizacijas ir tiekėjus, kad CVP IS modifikavimo minėtu laikotarpiu nebus įmanomi jokie veiksmai CVP IS.

Skelbimai

[Pirkimų skelbimai nuo 2017 m. liepos 1 d.](#)
[Pirkimų skelbimai iki 2017 m. liepos 1 d.](#)
[Europos Sąjungos viešųjų pirkimų skelbimai \(TED\).](#)

Vieša informacija

[Tarptautinio pirkimo vertės ribos \(nuo 2018-01-01\)](#)
[Tarptautinio pirkimo, atliekamo gynybos ir saugumo srityje, vertės ribos \(nuo 2018 01 01\)](#)
[Tarptautinės koncesijos vertės ribos \(nuo 2018-01-01\)](#)
[Tarptautinio pirkimo vertės ribos \(nuo 2016-01-01\)](#)
[Tarptautinio pirkimo, atliekamo gynybos ir saugumo srityje, vertės ribos \(nuo 2016 01 01\)](#)
[Tarptautinio pirkimo vertės ribos \(nuo 2014 01 01\)](#)
[Tarptautinio pirkimo vertės ribos \(nuo 2012 01 01\)](#)
[Tarptautinio pirkimo vertės ribos \(nuo 2010 01 01\)](#)

Sukuriamo naują pirkimą

Paslaugos pirkėjams

- Mano pirkimai
 - 298 Mano vykstantys,**
384 Vykstantys, 529 Užbaigta
- Sutartys
 - 0 Aktyvus, 9 Laukiama, 1 Neaktualios

2010-12-14 16:44 [testas](#)
→ [Pirkimas](#)

2010-11-19 11:06 [test nera komandos](#)
→ [Pirkimas](#)

2010-11-19 10:45 [test](#)
→ [Pirkimas](#)

6 **nauji pranešimai**

237534		19 Skelbimo ir pirkimo sąlygų publikavimas	tnt - tntt	<i>Pabaiga:</i> 2015-07-01 12:00	0	0	0	0
198932		21 Techninių specifikacijų projektas	techn	<i>Pabaiga:</i> 2014-09-06 00:30	0	0	0	0

[Sukurti](#) [Redaguoti projektą...](#) [Baigti projektą](#)

Šablono pasirinkimas kuriant neelektroninį pirkimą



Šablono pasirinkimas kuriant neelektroninį pirkimą

Jeigu perkančioji organizacija viešajame pirkime tiekėjų pasiūlymus priims vokuose (t. y. vykdys neelektroninį pirkimą), tuomet CVP IS priemonėmis kurdama pirkimą pirkimo lango dalyje **“Pirkimas vykdomas pagal nustatytą pirkimo būdą”** renkasi šabloną **“Skelbimo ir pirkimo sąlygų publikavimas”** (nepriklausomai nuo to, koks pirkimo būdas pasirinktas).



○ Pirkimas vykdomas pagal nustatytą pirkimo būdą

Šablono nėra ▼

Atgal

○ Pirkimas vykdomas pagal nustatytą pirkimo būdą

19 Skelbimo ir pirkimo sąlygų publikavi ▼

Šablono pasirinkimas kuriant neelektroninį pirkimą

Šablonas “Skelbimo ir pirkimo sąlygų publikavimas” nustatytas taip, kad tiekėjai neturi techninių galimybių pateikti elektroninio pasiūlymo.

Mano pasiūlymas [Sutartys](#) [Susirašinėjimas](#) [Audito seka](#)

Pirkimas **Datos** (EET)
Pasiūlymo pateikimo terminas **2016-10-10 10:30**

[Pirkimas Nr.](#) [Peržiūrėti dokumentus](#) [Priskirti teises naudotojams \(Paskirti pirkimo komandą\)](#)

Pasiūlymas

Skelbimo ir pirkimo sąlygų publikavimas

Prisegti dokumentus Ivykdytas

0 dokumentas (-ai) Prisegti dokumentus...

Šio pasiūlymo negalima pateikti internete

[Žiūrėti / spausdinti pasiūlymo ataskaitą](#) [Atsisakyti teikti pasiūlymą](#) [Pateikti siulyma](#)

Šablono pasirinkimas kuriant neelektroninį pirkimą

Visą mokomąją medžiagą su paaiškinimais dėl pirkimo dokumentų viešinimo kartu su skelbimu, kai pirkimas nėra elektroninis, galite rasti adresu: <http://vpt.lrv.lt/lt/cvp-is/mokymu-medziaga/perkanciosioms-organizacijoms-1>



Šablono pasirinkimas kuriant elektroninį pirkimą



Šablono pasirinkimas kuriant elektroninį pirkimą

Jeigu perkančioji organizacija viešajame pirkime tiekėjų pasiūlymus priims CVP IS priemonėmis (t. y. vykdys elektroninį pirkimą), tuomet CVP IS priemonėmis kurdama pirkimą pirkimo lango dalyje “Pirkimas vykdomas pagal nustatytą pirkimo būdą”, renkasi tą šabloną, kuris atitinka jos pasirinktą pirkimo būdą.

Pavyzdžiui, perkančioji organizacija vykdys atvirą konkursą, tuomet renkasi šabloną “Atviras konkursas”.



CVP IS nustatymai vykdant elektroninį pirkimą, kuriame pasiūlymų vertinimo kriterijus – ekonomiškai naudingiausias pasiūlymas

Tais atvejais, kai perkančioji organizacija, vykdydama elektroninį pirkimą CVP IS priemonėmis, pasiūlymų vertinimo kriterijų renkasi ekonomiškai naudingiausią pasiūlymą, tuomet kuriamo pirkimo vokų atplėšimo procedūros nustatymuose turi būti varnele pažymėta eilutė **“Du vokai”**

Vokų atplėšimo procedūra

- Du vokai (pasiūlymai vertinami pagal ekonominį naudingumą)
- Naudoti pasiūlymų dėžutę (pažymėjus susipažinimui su pateiktais pasiūlymais turi būti sudaryta pirkimo komisija)



CVP IS nustatymai vykdant elektroninį pirkimą, kuriame pasiūlymų vertinimo kriterijus – ekonomiškai naudingiausias pasiūlymas

CVP IS priemonėmis kuriamame pirkime pažymėjus “Du vokai”
 tiekėjo pasiūlymo lange CVP IS priemonėmis bus suformuoti 2 vokai.

Pasiūlymas	Progresas
Kompiuterių pirkimas	
<input checked="" type="checkbox"/> Vokas 1 Prisegti dokumentus 2 dokumentas (-ai)	Įvykdytas <div style="text-align: center;"><div style="width: 100%; height: 10px; background-color: red; margin-bottom: 5px;"></div>100%</div>
<input <="" td="" type="button" value="Prisegti dokumentus..."/>	
<input checked="" type="checkbox"/> Vokas 2 Prisegti dokumentus 1 dokumentas (-ai)	
<input <="" td="" type="button" value="Prisegti dokumentus..."/> <td></td>	
Pasiūlymas nepateiktas	
<input type="button" value="Žiūrėti / spausdinti pasiūlymo ataskaitą"/> <input type="button" value="Atsisakyti teikti pasiūlymą"/> <input type="button" value="Pateikti pasiūlymą"/>	

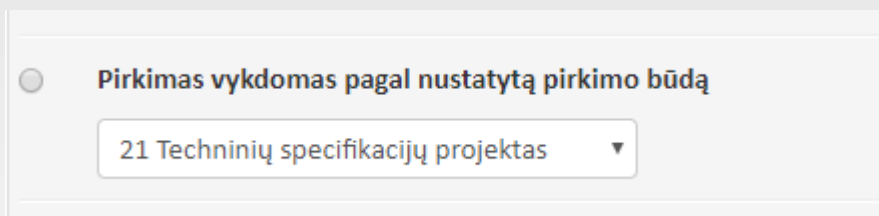


Šablono pasirinkimas norint iš anksto
paskelbti techninių specifikacijų projektą



Šablono pasirinkimas norint iš anksto paskelbti techninių specifikacijų projektą

Tais atvejais, kai perkančioji organizacija nori iš anksto paskelbti techninių specifikacijų projektą, tuomet ji CVP IS priemonėmis kurdamas pirkimą pirkimo lango dalyje “Pirkimas vykdomas pagal nustatytą pirkimo būdą” renkasi šabloną „**Techninių specifikacijų projektas**“



Pirkimas vykdomas pagal nustatytą pirkimo būdą

21 Techninių specifikacijų projektas ▼



Šablono pasirinkimas norint iš anksto paskelbti techninių specifikacijų projektą

Visą mokomąją medžiagą su paaiškinimais galite rasti adresu:
<http://vpt.lrv.lt/lt/cvp-is/mokymu-medziaga/perkanciosioms-organizacijoms-1>



Šablono įkėlimas



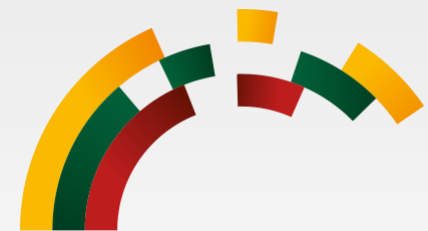
Šablono įkėlimas

Jeigu perkančioji organizacija šablonų sąrašė neranda šablono ar pasirinktame šablone nemato visų funkcijų, jį reikia įsikelti/atnaujinti:

1. prisijunkite prie CVP IS (perkančiosios organizacijos CVP IS naudotojas, turintis administratoriaus teises);
2. viršutiniame meniu „**Profilio administravimas**“ pasirinkite „**Organizacijos administravimas**“;
3. aktyvuotų funkcijų lango eilutėje „**Pirkimo būdo šablonai**“ spauskite „**Redaguoti**“;
4. lango apačioje esančioje juostoje spauskite „**Pridėti iš anksto nustatytą šabloną**“;
5. šablonų sąrašė pažymėkite varnelę langelyje ties šablonu, kurio trūksta, ir spauskite „**Naudoti šabloną**“;
6. įkėlus šabloną, pirkimo būdo šablonų lange bei organizacijos administravimo lange spauskite „**Atlikta**“.



Darbo su CVP IS klausimais galite kreiptis
el.paštu pagalba@vpt.lt
arba tel. **(8 5) 219 7000**



V I E Š Ū J Ū
P I R K I M Ū
T A R N Y B A