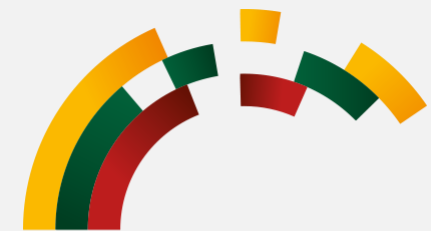


Prisijungimas prie Virtualios atestacijos sistemos

2026 06



V I E Š Ū J Ū
P I R K I M Ū
T A R N Y B A

Prisijungimas prie Virtualios atestacijos sistemos

Prie Virtualios atestacijos sistemos junkitės tinklalapyje <https://atestacija.vpt.lt/login/index.php>.
Rekomenduojame naudoti kompiuterį su „Windows OS“ ir jungtis su „Microsoft Edge“ ar „Google Chrome“ naršyklėmis.
Visos programos ir langai turi būti uždaryti.



Pasirinkite prisijungimo būdą bei prisijunkite prie el. valdžios vartų

3

Elektroniniai valdžios vartai
Administracinių ir viešųjų elektroninių paslaugų portalas

Paslaugos LT

Prisijungimas

El. bankas **El. parašas**

Swedbank

SEB

Luminor

Citadele

Artea

URBO

LKU
Kredito unijų grupė

KREDA

RÁTO

paysera

El. bankas El. parašas

Mobilusis el. parašas

Asmens tapatybės kortelė
(bekontaktė)

Asmens tapatybės kortelė
(kontaktinė)

USB tipo el. parašo infrastruktūra



Prisijunkite prie Viešųjų pirkimo specialistų atestacijos

4



Elektroniniai valdžios vartai
Administracinių ir viešųjų elektroninių paslaugų portalas

Paslaugos

LT



Asmens duomenų perdavimas

Prisijungimas prie Virtualios atestacijos sistemos

Vardas

Pavardė

Asmens kodas



Gimimo data

El. pašto adresas

Telefono numeris

Adresas

Sutinku perduoti papildomus duomenis, kurie būtų atvaizduoti jį pažymėjus.

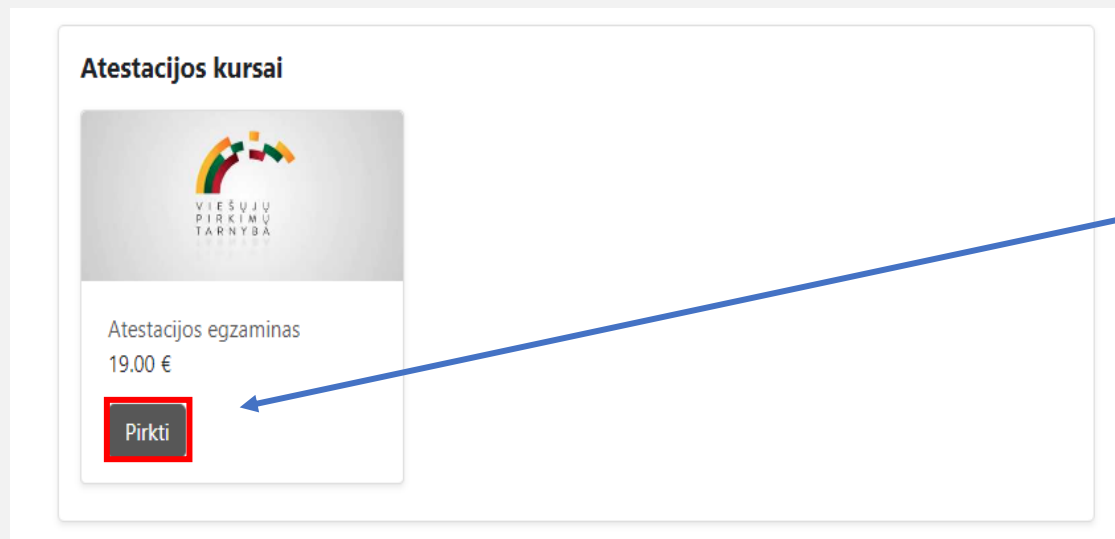
Atstovauti kitą asmenį

Atšaukti

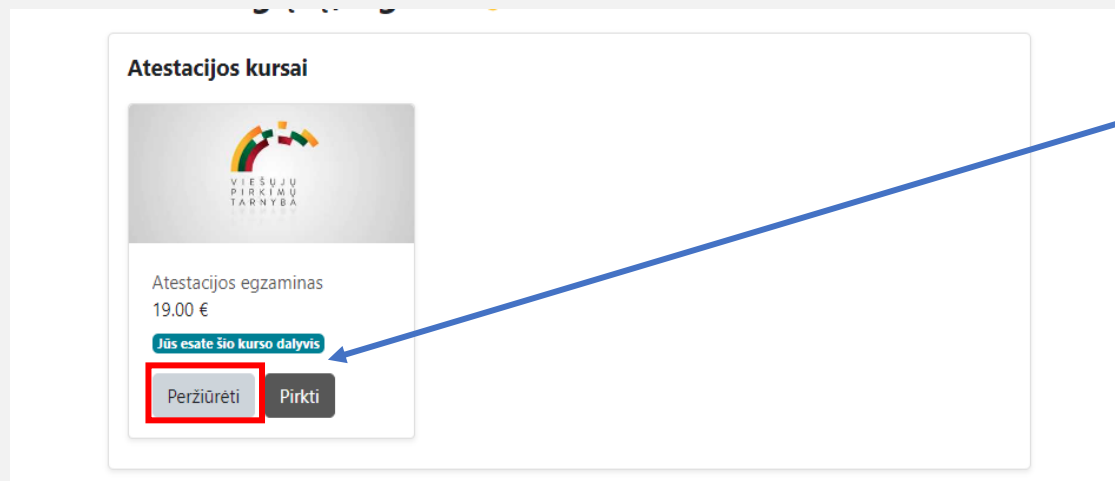
Prisijungti

Prieš spaudžiant „prisijungti“ būtina uždėti varnelę šioje vietoje.

Apmokėkite egzaminą laikydami „Pirkti“



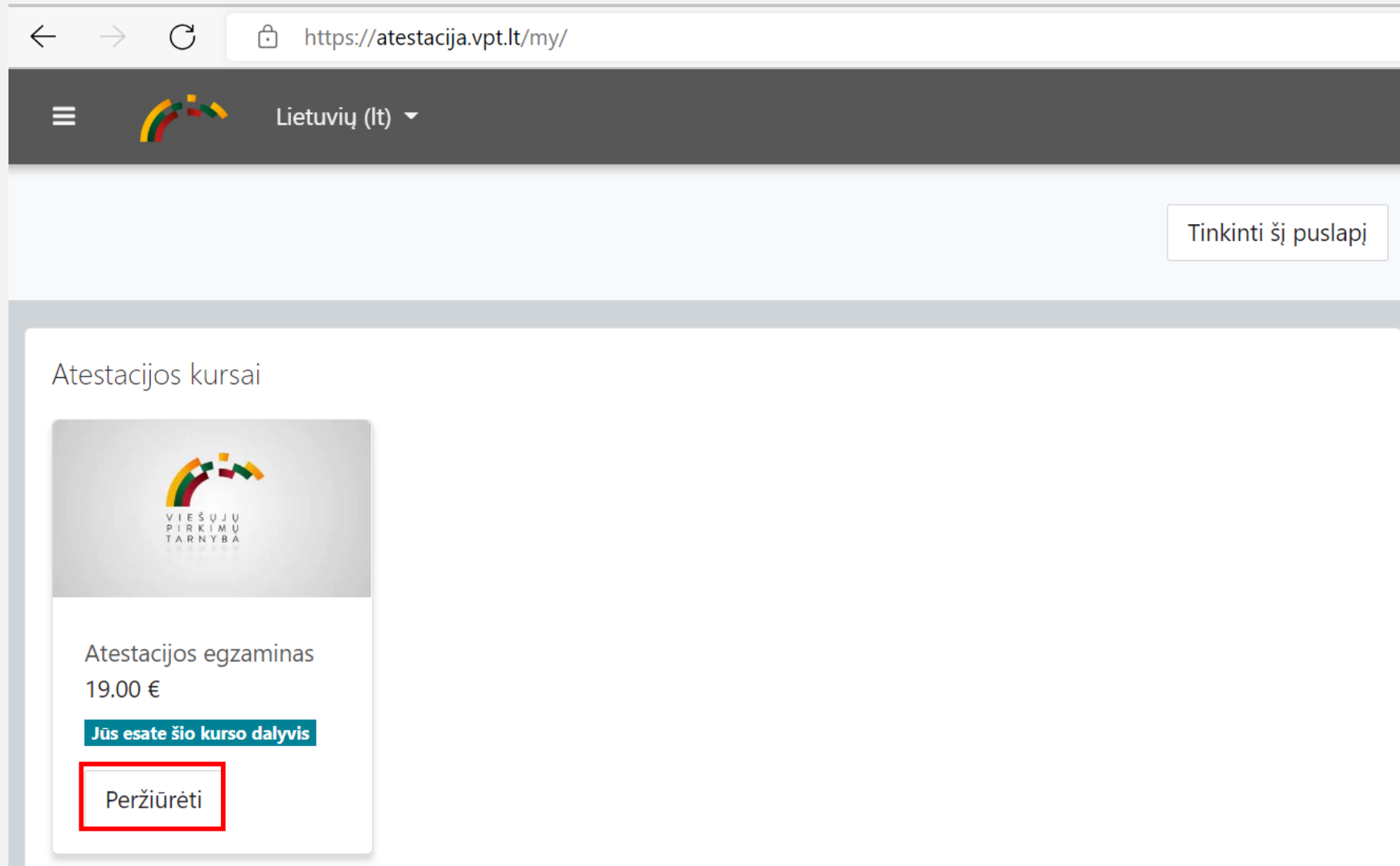
Jeigu egzaminą laikote pirmą kartą, spauskite mygtuką „Pirkti“. Atlikus mokėjimą egzaminą galite laikyti arba iš karto, arba bet koku Jums patogiu metu.



Jeigu egzaminą perlaikote, pradžioje spauskite mygtuką „Peržiūrėti“. Atsidariusiame lange matysite prisijungimą apmokėjimui.



Apmokėjus egzaminą egzamino laikymui spauskite „Peržiūrėti“



The screenshot shows a web browser window with the address bar displaying <https://atestacija.vpt.lt/my/>. The page header includes a navigation menu icon, a logo consisting of a colorful arc, and the text 'Lietuvių (It)'. A button labeled 'Tinkinti šį puslapį' is located in the top right corner. The main content area is titled 'Atestacijos kursai' and features a course card. The card has a header image with the logo and the text 'VIEŠŲJU PIRKIMŲ TARNYBA'. Below the image, the text reads 'Atestacijos egzaminas' and '19.00 €'. A blue button with white text says 'Jūs esate šio kurso dalyvis'. At the bottom of the card, a button labeled 'Peržiūrėti' is highlighted with a red rectangular border.

Spauskite ant aprašo nuorodos



V I E Š Ų J Ų
P I R K I M Ų
T A R N Y B A

 PIRKIMŲ SPECIALISTO ŽINIŲ PATIKRINIMO ATLIKIMO TVARKOS APRAŠAS ✓ **Atlikta:** Patvirtinti tekstą/dokumentus

 Skelbimai

Tik susipažinus su Pirkimų specialisto žinių patikrinimo atlikimo tvarkos aprašu, sistema leis pereiti prie egzamino laikymo.

Susipažinimas su Pirkimų specialisto atestavimo tvarkos aprašu

Atestacijos egzaminas / PIRKIMŲ SPECIALISTŲ ŽINIŲ PATIKRINIMO ATLIKIMO TVARKOS APRAŠAS



PIRKIMŲ SPECIALISTO ŽINIŲ PATIKRINIMO ATLIKIMO TVARKOS APRAŠAS

Reikia atlikti: Patvirtinti tekstą/dokumentus

Atkreipiame dėmesį, kad prieš atliekant žinių patikrinimo testą privaloma susipažinti su Pirkimų specialisto žinių patikrinimo atlikimo tvarkos aprašu.

Kompiuteryje turi būti įjungti kamera ir mikrofonas. Nepamirškite išjungti kitas programas, interneto puslapius, nesinaudokite asmeniniais daiktais (knygoms, fotoaparatais, telefonais). Žinių patikrinimo metu draudžiama pasitraukti nuo kompiuterio ir naudotis kitų asmenų pagalba.

Dokumentai

 Pirkimu specialisto žiniu patikrinimo atlikimo tvarkos aprasas.pdf

Susipažinau

Atšaukti



VIEŠŪJŲ PIRKIMŲ TARNYBOS
DIREKTORIUS

ISAKYMAS
DĖL PIRKIMŲ SPECIALISTO ŽINIŲ PATIKRINIMO ATLIKIMO TVARKOS APRAŠO PATVIRTINIMO

2022 m. birželio 6 d. Nr. 1S-109
Vilnius

Susipažinę su Pirkimų specialisto žinių patikrinimo atlikimo tvarkos aprašu spauskite „Susipažinau“.

Susipažinę su Pirkimų specialisto žinių patikrinimo atlikimo tvarkos aprašu, pasirinkite reikiamą egzaminą

Susipažinus su Pirkimų specialisto žinių patikrinimo atlikimo tvarkos aprašu, sistema leis pereiti prie Egzaminas laukelio. Spustelėkite laukelį Egzaminas ir pasirinkite laikytiną egzaminą.

The screenshot shows a web interface for exams. On the left is a sidebar menu with the following items: 'Atestacijos egzaminas', 'Nusipirkite egzamino perla...', 'Egzaminas' (highlighted in blue), 'Rezultatų peržiūra', and 'Sertifikatas'. The main content area is titled 'Egzaminas' and contains a list of exam items. The first item is highlighted with a red box and labeled '1.'. Below it is another item labeled '2.'. The interface also shows status messages and buttons like 'Rodyti daugiau' and 'Užbaigimas'.

1. [Egzaminas](#)

2. [Egzaminas](#)

Pasirinkę egzaminą, pradėkite testą

Pasirinkus reikiamą egzaminą, galite jį pradėti vykdyti. Norint pradėti, spauskite „Pradėti testą“.

Atestacijos egzaminas / Egzaminas Priežiūros režimu

 **Egzaminas**

Testas Klausimų bankas

Atidaro: pirmadienis, 2022 birželio 27, 11:20

Pradėti testą

Galimi bandymai: 1

Laiko apribojimas: 2 valandos

Išlaikymo rezultatas: 8.00 iš 10.00

Sutikite su egzamino taisyklėmis

Pasiruošimas egzaminui

Egzamino taisyklės

C>ONSTRUCTOR

SUTIKIMAS SU PIRKIMŲ SPECIALISTO ŽINIŲ PATIKRINIMO ATLIKIMO TVARKOS APRAŠO NUOSTATOMIS IR ASMENS DUOMENŲ TVARKYMO TAISYKLĖMIS



VIEŠŲJŲ PIRKIMŲ TARNYBOS
DIREKTORIUS

ĮSAKYMAS

DĖL VIEŠŲJŲ PIRKIMŲ TARNYBOS DIREKTORIAUS 2022 M. BIRŽELIO 6 D. ĮSAKYMO NR.
1S-109 „DĖL PIRKIMŲ SPECIALISTO ŽINIŲ PATIKRINIMO ATLIKIMO TVARKOS APRAŠO
PATVIRTINIMO“ PAKEITIMO

2023 m. rugsėjo 5 d. Nr. 1S-109
Vilnius



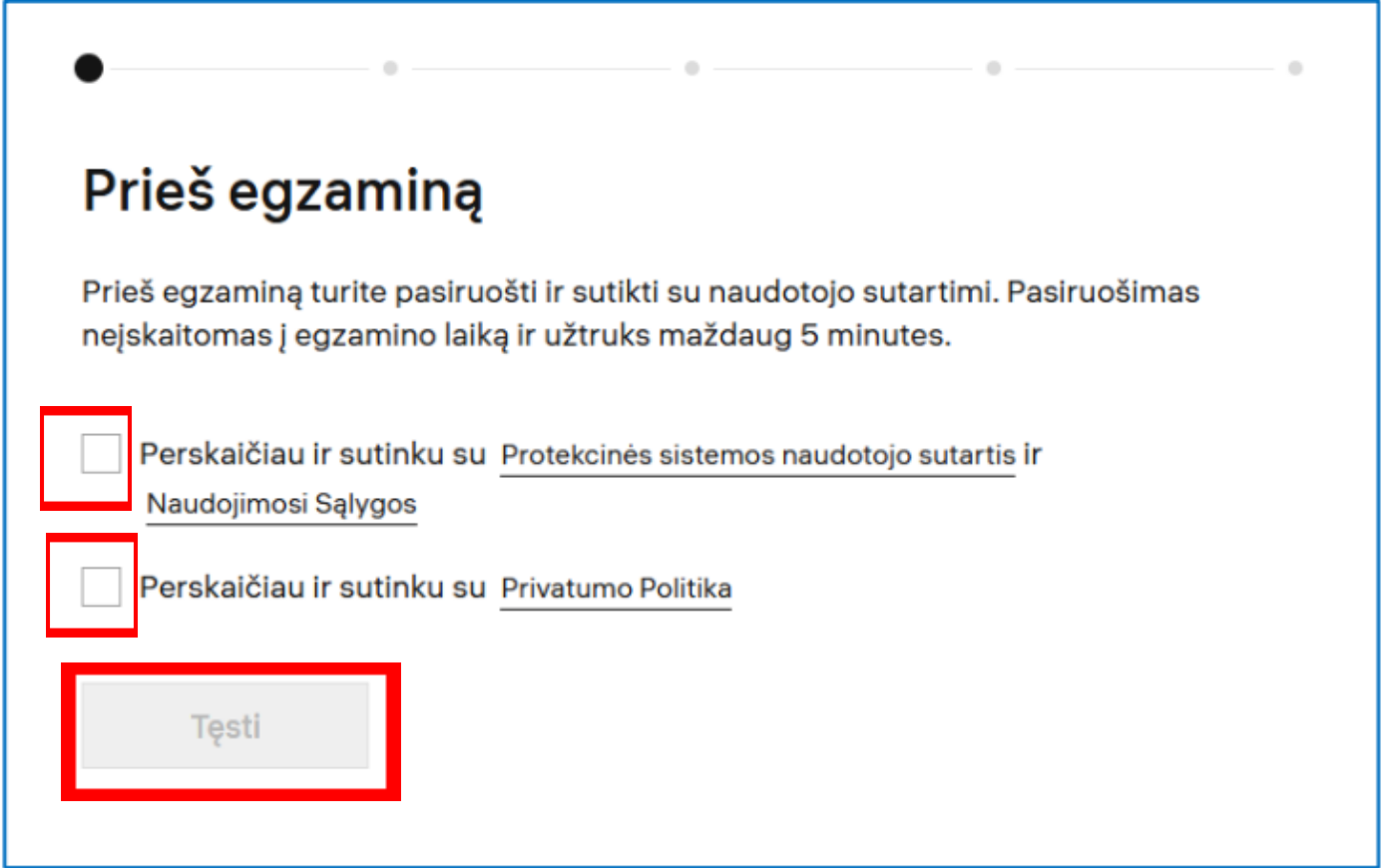
Sutinku su Examus Proctoring sistemos sąlygomis bei vaizdo įrašymu viso egzamino metu



Sutinku

Tęsti

Sutikite su sistemos taisyklėmis bei privatumo nustatymais



● — ● — ● — ● — ●

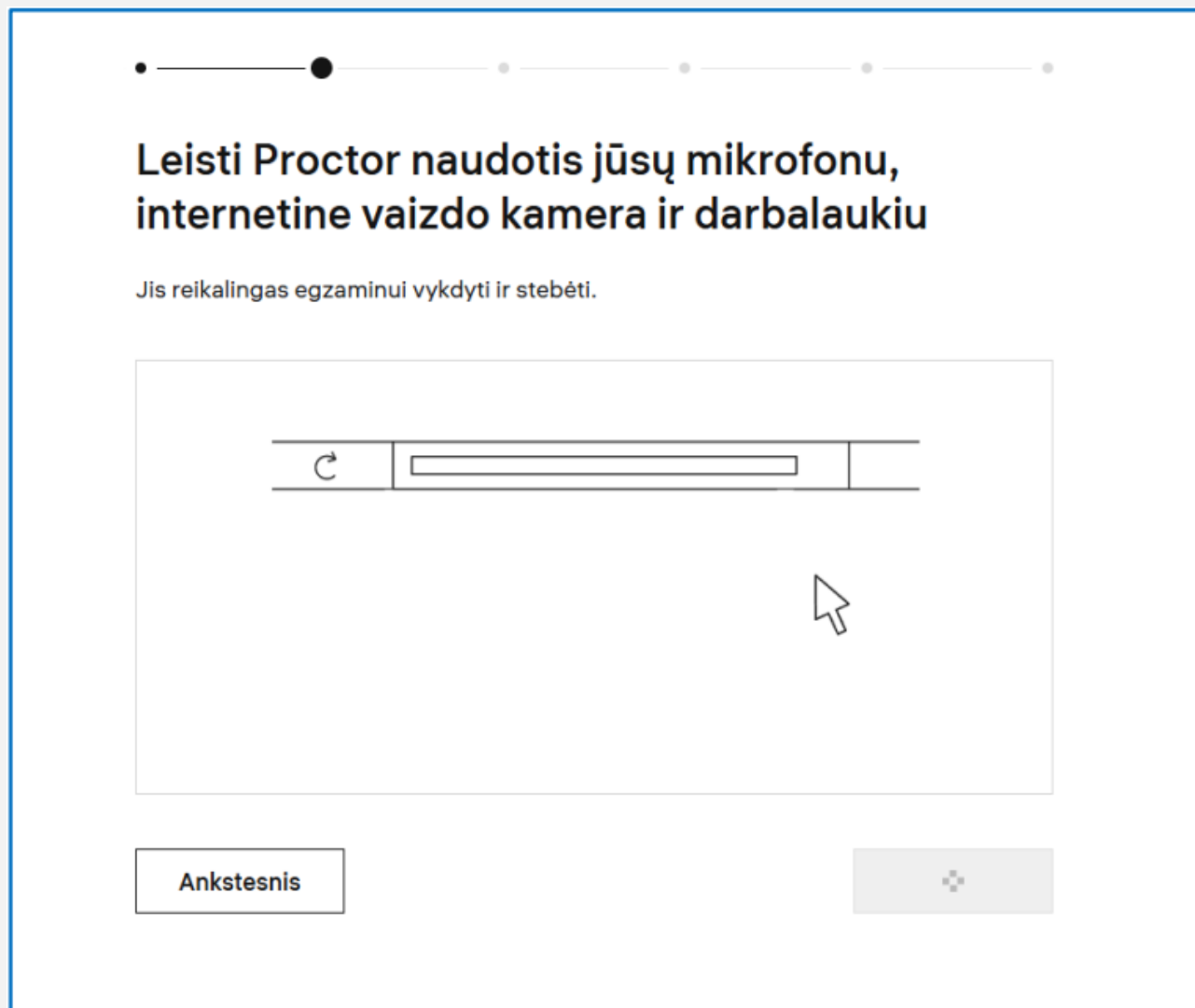
Prieš egzaminą

Prieš egzaminą turite pasiruošti ir sutikti su naudotojo sutartimi. Pasiruošimas neįskaitomas į egzamino laiką ir užtruks maždaug 5 minutes.

Perskaičiau ir sutinku su [Protekcinės sistemos naudotojo sutartis ir Naudojimosi Sąlygos](#)

Perskaičiau ir sutinku su [Privatumo Politika](#)


Prašoma įjungti mikrofoną, vaizdo kamerą ir darbalauki.




• ———— ● ———— • ———— • ———— • ———— •

**Leisti Proctor naudotis jūsų mikrofonu,
internetine vaizdo kamera ir darbalaukiu**

Jis reikalingas egzaminui vykdyti ir stebėti.



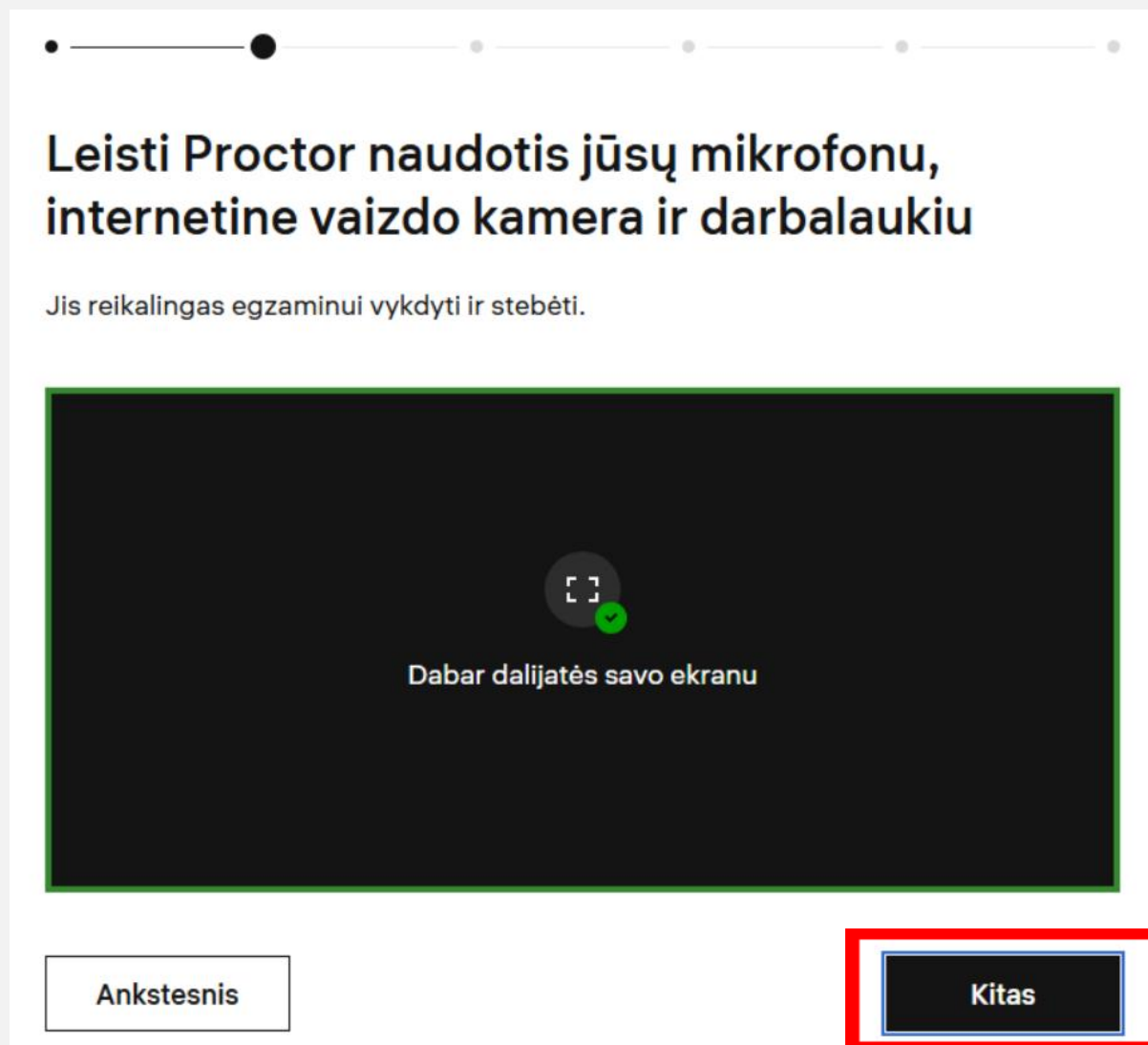
Ankstesnis 

Ekrano pasidalinimas

Palaukite, kol matysite dalinimosi ekranu langą. Pasirinkite „Visas ekranas“ paspausdami taip, kaip parodyta nuotraukoje, ir tik tada spauskite „Bendrinti“.



Vaizdas sėkmingai atlikus techninę patikrą:



The screenshot shows a Proctor exam interface. At the top, there is a progress indicator with five dots, the second of which is filled. Below this, the text reads: "Leisti Proctor naudotis jūsų mikrofону, internetine vaizdo kamera ir darbalaukiu" (Allow Proctor to use your microphone, internet camera, and desk). Underneath, it says: "Jis reikalingas egzaminui vykdyti ir stebėti." (It is required for the exam to be conducted and monitored). The main area is a large black rectangle with a green border. In the center of this rectangle is a white square with a camera icon and a green checkmark. Below the icon, the text says: "Dabar dalijatės savo ekranu" (You are now sharing your screen). At the bottom of the interface, there are two buttons: "Ankstesnis" (Previous) on the left and "Kitas" (Next) on the right. The "Kitas" button is highlighted with a red border.

Leisti Proctor naudotis jūsų mikrofону,
internetine vaizdo kamera ir darbalaukiu

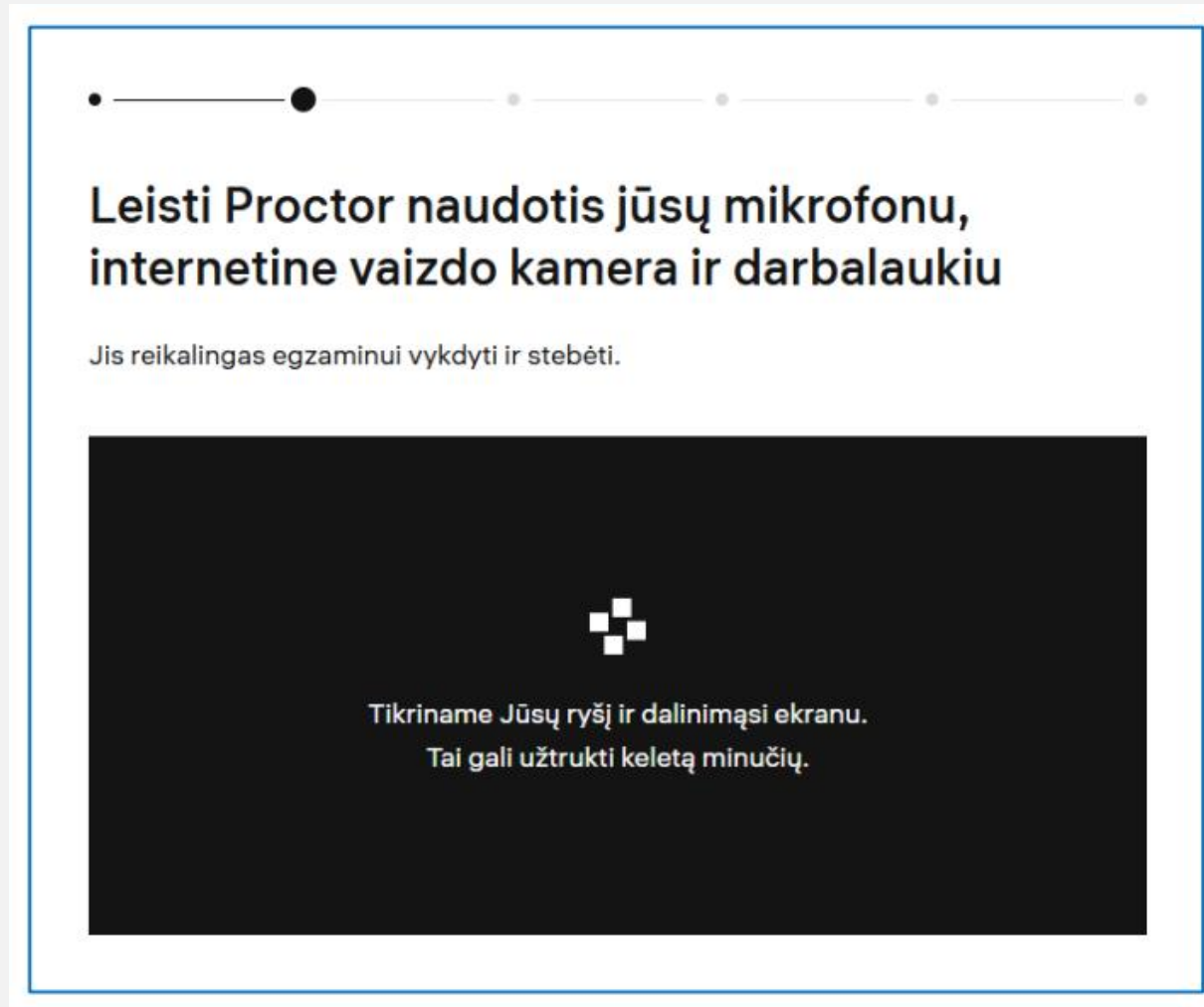
Jis reikalingas egzaminui vykdyti ir stebėti.

Dabar dalijatės savo ekranu

Ankstesnis

Kitas

Neatitinkant reikalavimų, pateikiamas įspėjimas.
Pavyzdys:






Tolimesnis žingsniai asmens identifikavimui



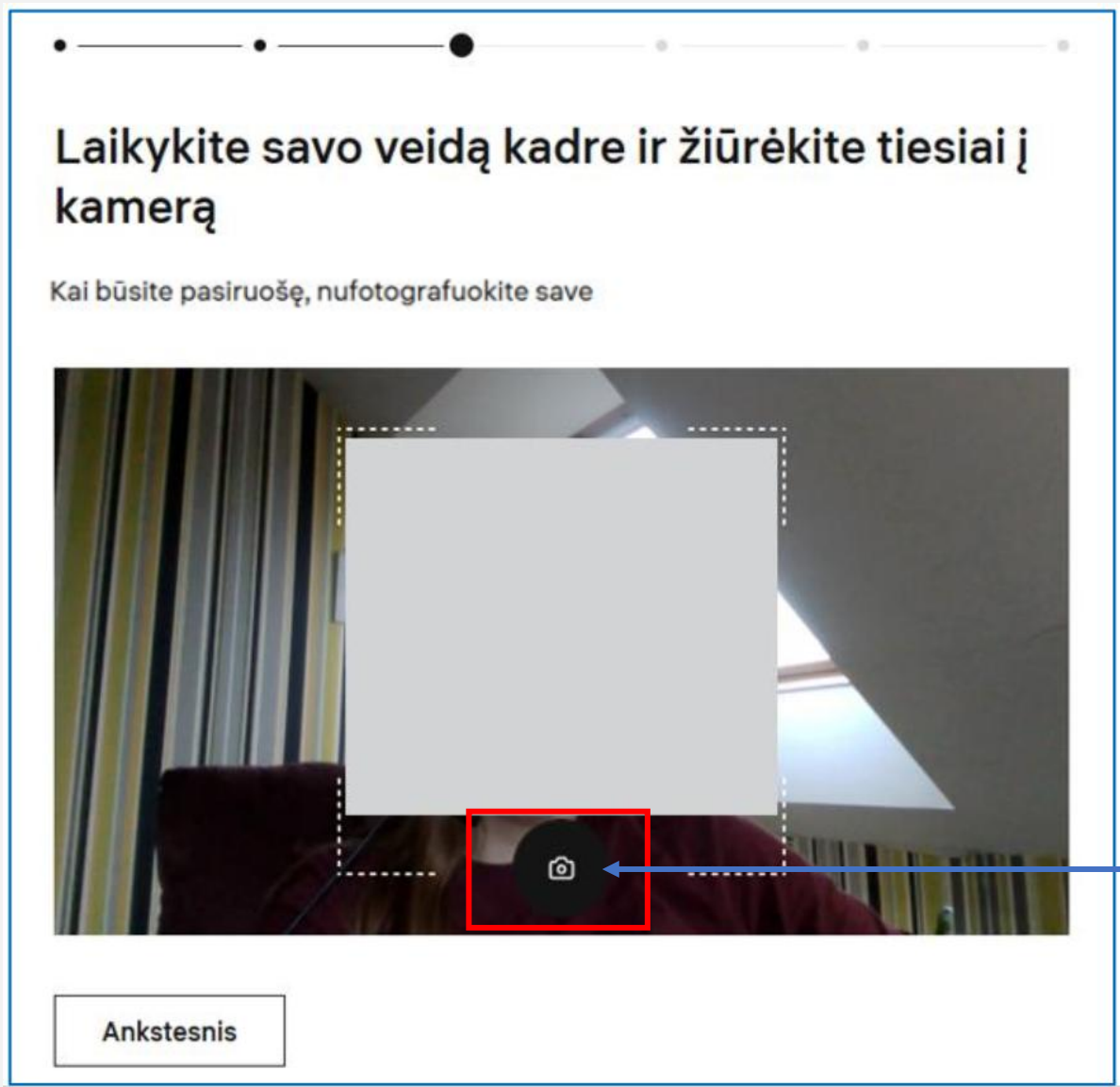
Mums reikia nustatyti jūsų tapatybę ir patikrinti jūsų kambarį Tai greita ir paprasta

Pasiruoškite nusifotografuoti ir parodyti mums savo kambarį, kuriame laikomasi šių sąlygų:

-  Į kadrą patenka tik jūsų veidas
-  Jokių draudžiamų daiktų ant stalo ir kambaryje (užrašų, telefonų ir pan.)
-  Jokių skrybėlių ir akinių nuo saulės

Tęsti

Nusifotografuokite

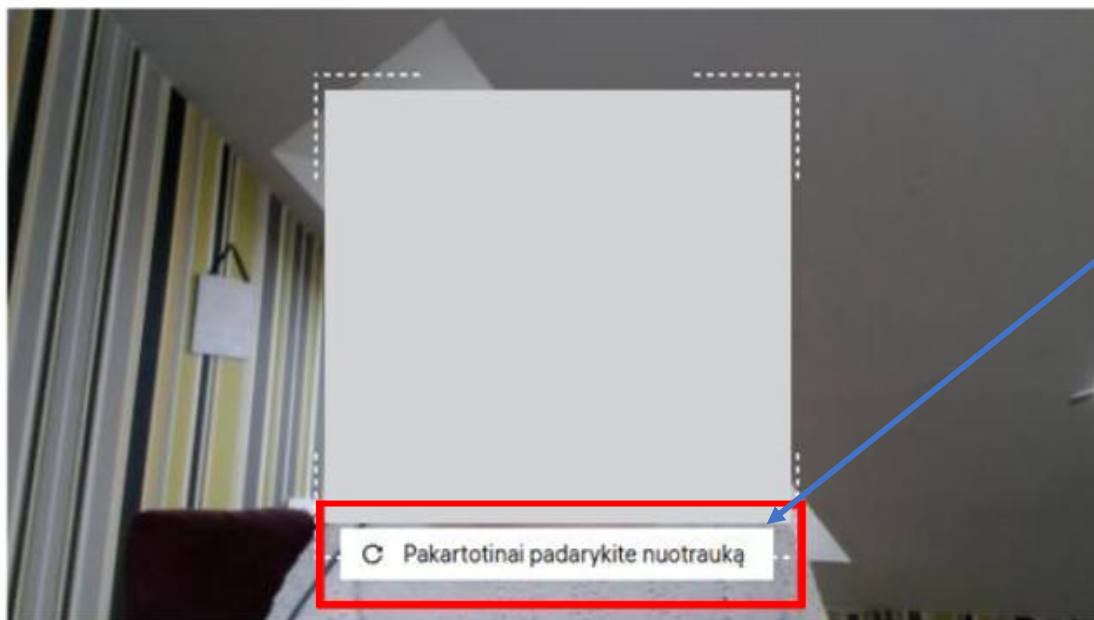


Paspausti
fotografavimo
mygtuką

Išsiųskite savo nuotrauką

Laikykite savo veidą kadre ir žiūrėkite tiesiai į kamerą

Kai būsite pasiruošę, nufotografuokite save



Jeigu norite pakartoti fotografavimą, spausi čia.

Nusifotografavus, spausi čia, kad nuotrauka būtų išsiųsta

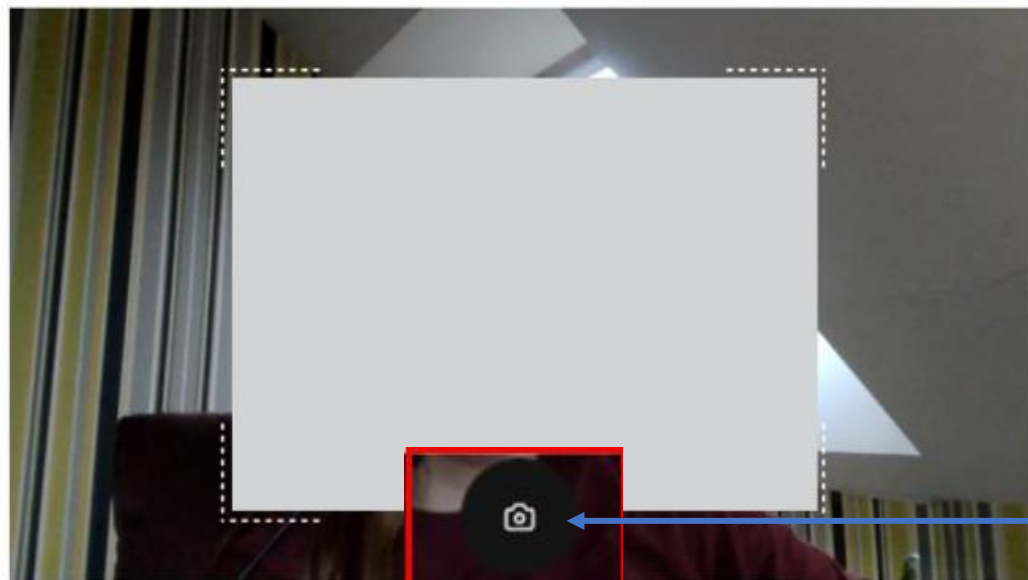
Ankstesnis

Kitas

Nufotografuokite asmens dokumentą

Padėkite asmens tapatybės kortelę arba pasą
rėmelyje

Kai būsite pasiruošę, nufotografuokite.



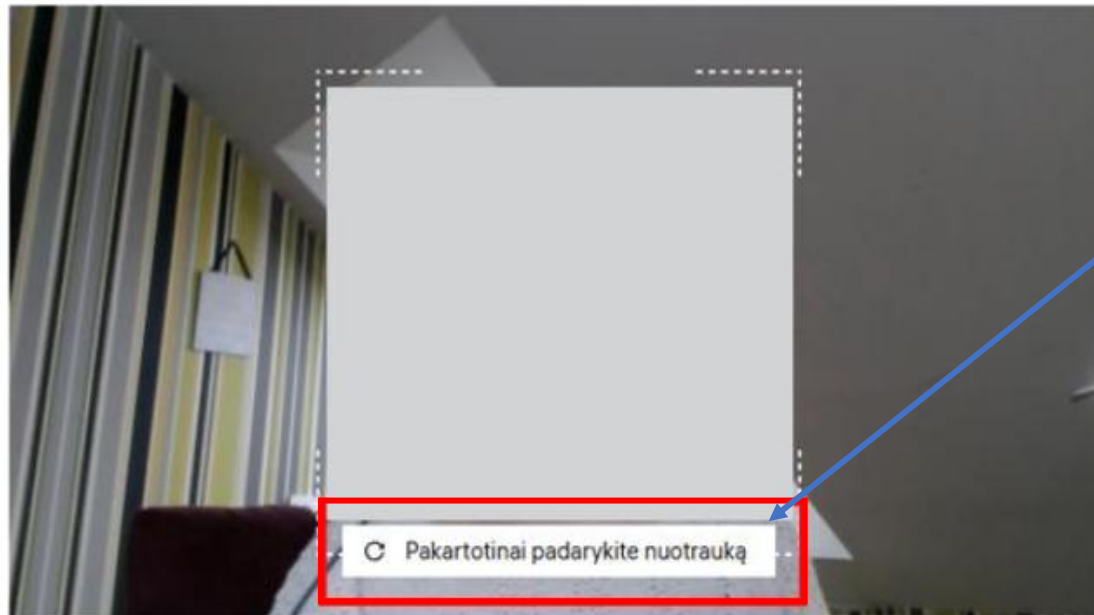
Ankstesnis

Paspausti
fotografavimo
mygtuką. Asmens
tapatybę
patvirtinantis
dokumentas
nuotraukoje turi būti
įskaitomas.

Išsiųskite asmens dokumento nuotrauką

Padėkite asmens tapatybės kortelę arba pasą
rėmelyje

Kai būsite pasiruošę, nufotografuokite.



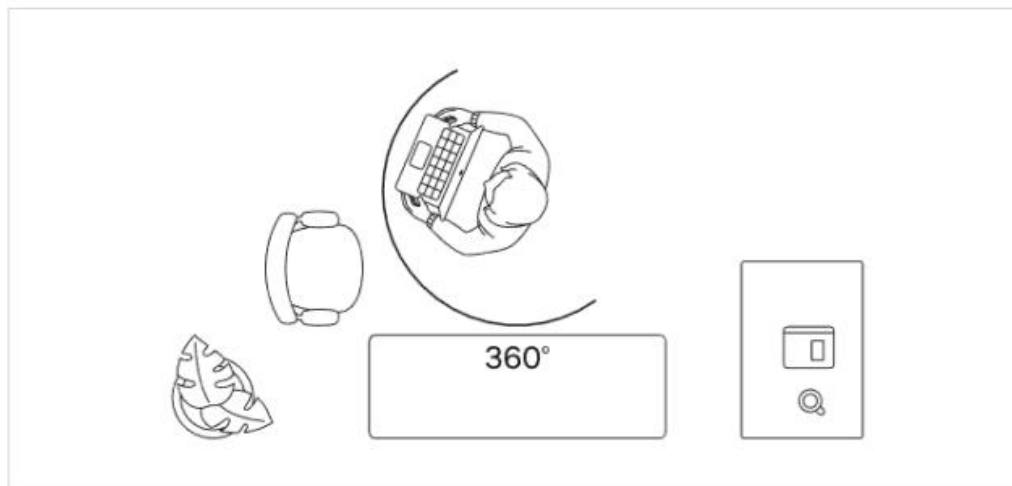
Jeigu norite
pakartoti
fotografavimą,
spausi čia.

Nusifotografavus,
spausi čia, kad
nuotrauka būtų
išsiųsta

Patalpos patikrinimo žingsnis



Turime patikrinti Jūsų darbo erdvę.
Paspauskite mygtuką ir lėtai apsukite kamerą
kaip pavaizduota:



Pradėti kambario tikrinimą

Spausti čia



Kompiuterio ar kameros pasukimas



Paimkite nešiojamą kompiuterį ar vaizdo kamerą ir apsukite 360 laipsnių kampu, perteikiant **darbo stalo** ir kambario (darbo erdvės) vaizdą.



Po sėkmingos sistemos bei asmens patikros, dar kartą spauskite "Pradėti testą" ir pereisite prie testo laikymo

Atestacijos egzaminas / Egzaminas Priežiūros režimu

 **Egzaminas**

Testas Klausimų bankas

Atidaro: pirmadienis, 2022 birželio 27, 11:20

Pradėti testą

Galimi bandymai: 1

Laiko apribojimas: 2 valandos

Išlaikymo rezultatas: 8.00 iš 10.00

Pradėkite laikyti egzaminą

Pradėti testą ×

Laiko apribojimas


Jūsų bandymo laikas bus 2 valandos. Kai pradėsite, laikmatis pradės skaičiuoti atbuline eiga ir jo negalima sustabdyti. Turite užbaigti bandymą, kol jis nesibaigs. Ar tikrai norite pradėti dabar?

Pradėti testą Atšaukti

Egzamino laikymui skirtos 2 valandos.



Atjungimas nuo sistemos egzamino metu



Egzaminas

Testas Parametrai Klausimai Rezultatai Klausimų bankas Daugiau ▾

Reikia atlikti: Gauti įvertį **Reikia atlikti:** Gauti išlaikymo įvertį

Atidaroma: pirmadienis, 2022 birželio 27, 11:20

Tęsti paskutinį bandymą

Galimi bandymai: 1

Laiko apribojimas: 2 valandos

Išlaikymo rezultatas: 8.00 iš 10.00

Svarbu: Jeigu egzamino laikymo metu dėl interneto trikdžių būsite atjungti nuo egzamino, iš karto atsiradus interneto ryšiui prisijunkite iš naujo. Egzaminą galėsite tęsti, kol nepraeis 2 valandos nuo egzamino pradžios.

Pradėkite laikyti egzaminą

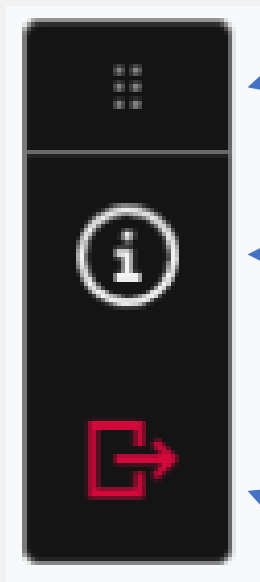
Galite pasirinkti „Pažymėti klausimą“ jeigu norite jį įsiminti, ir vėliau prie jo sugrįžti.

Egzaminą sudaro 50 klausimų. Norėdami pereiti prie kito klausimo spauskite „Kitas“.

Galite naudotis testo naršymo navigacija, taip greičiau pereinant / grįžtant prie norimo klausimo.

Galite naudotis kilnojamu informacijos laukeliu, kuriame matomas savo kameros vaizdas. Paaškinimai pateikti kitoje skaidrėje


Galite naudotis kilnojamu informacijos laukeliu



Galite laukelį persikelti į patogesnę ekrano vietą

Paspaudus matomas savo kameros vaizdas. Patikrinti, ar kamera filmuoja pilną veidą, galima paspaudus čia. Jei nesimato viso veido, būtina koreguoti kamerą tol, kol veido vaizdas bus matomas taip, kaip pavaizduota paveikslėlyje.

Išėjimo mygtukas. **Svarbu:**
Paspaudus, išeisite iš egzamino be galimybės sugrįžti.



Galimi įspėjimai dėl draudžiamų veiksmų rodomi dešiniajame apatiniame ekrano kampe

✘ Netinkamas akių žvilgsnio nukreipimas

✘ Mikrofone aptiktas balsas

Laikant egzaminą galite matyti sistemos pranešimus dėl draudžiamų veiksmų. Bet koks, pavyzdžiui, nenatūralus žvilgsnio nukreipimas ar užfiksuotas garsas yra fiksuojamas sistemos kaip draudžiamas veiksmas. Jeigu bus užfiksuoti draudžiami veiksmai, baigus laikyti egzaminą įrašas bus peržiūrėtas ir patikrinta, ar sistemos fiksuoti draudžiami veiksmai nebuvo susiję su nesąžiningu egzamino laikymu.

Egzamino pabaiga

The screenshot displays an online exam interface. At the top left, there is a button labeled "Grįžti". In the top right corner, a timer shows "Likęs laikas 1:51:12". On the left side, a question card is visible with the following text: "Klausimas 50", "Neatsakyta", "Įvertinti iš 1.00", "Pažymėti klausimą", and "Redaguoti klausimą". The main area of the interface is a large, empty rectangular box. At the bottom left, there is a button labeled "Ankstesnis". At the bottom right, there is a button labeled "Baigti testą...", which is highlighted with a red border. In the bottom right corner, there is a small circular icon with a question mark.

Norėdami baigti atsakinėti į klausimus spauskite „Baigti testą“.

Egzamino pabaiga

Grįžti

Egzaminas

Bandymo suvestinė

Klausimas	Būsena
1	Atsakymas išsaugotas
2	Atsakymas išsaugotas
3	Atsakymas išsaugotas
4	Neatsakyta
5	Atsakymas išsaugotas
6	Atsakymas išsaugotas
7	Atsakymas išsaugotas
43	Neatsakyta
44	Neatsakyta
45	Neatsakyta
46	Neatsakyta
47	Neatsakyta
48	Neatsakyta
49	Neatsakyta
50	Atsakymas išsaugotas

Grįžti atgal

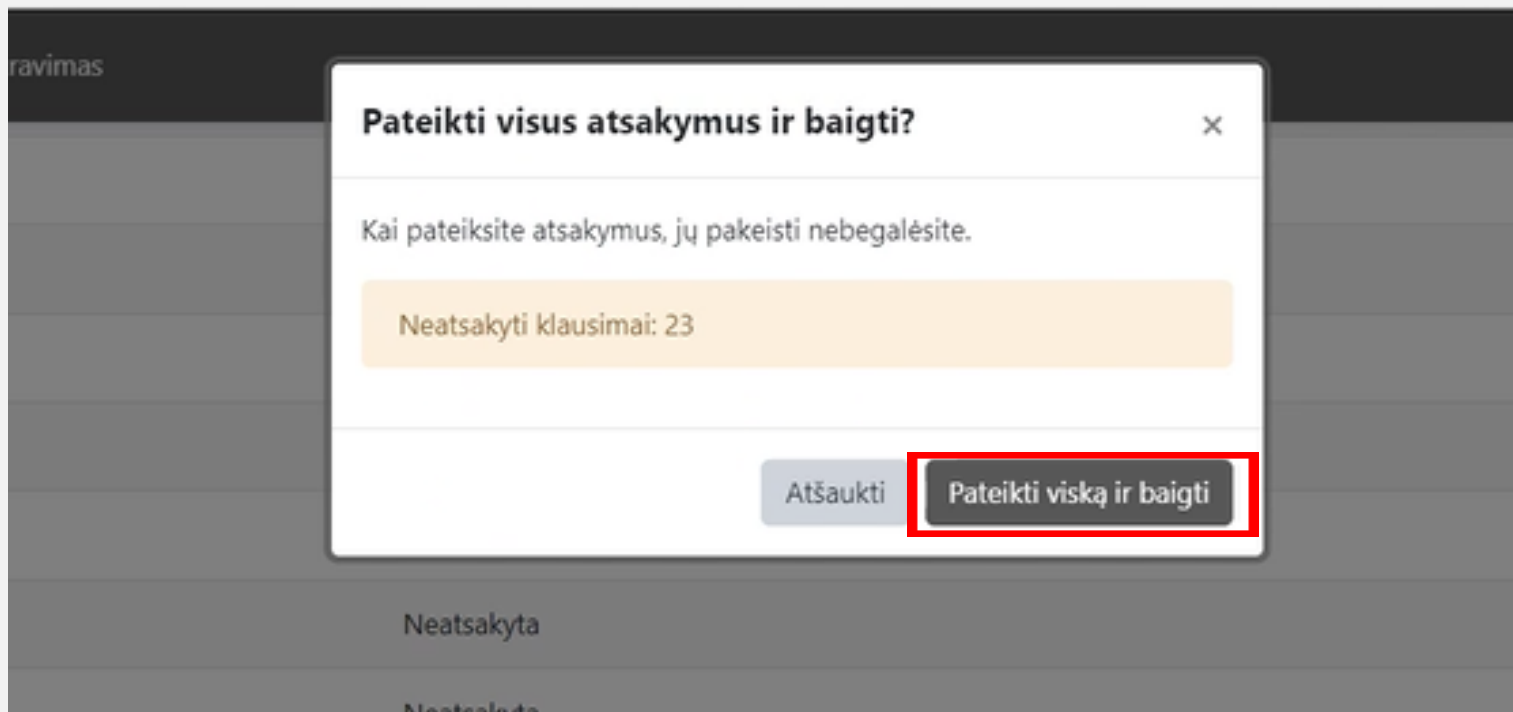
Likęs laikas 1:46:27

Atsakymą turi pateikti trečiadienis, 2023 m. rugpjūčio 30, 17:23.

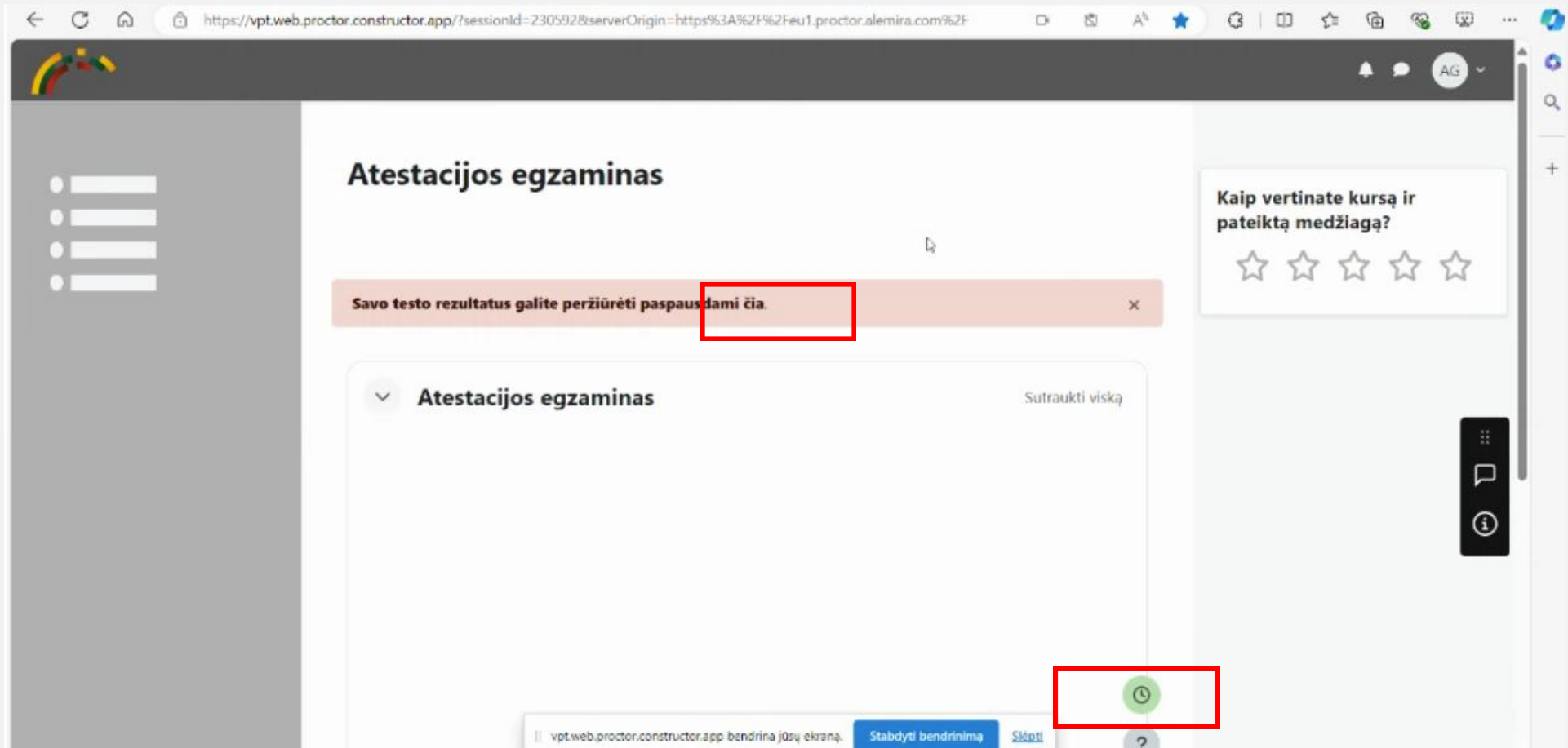
Pateikti viską ir baigti

Norėdami baigti egzaminą spauskite „Pateikti viską ir baigti“.

Egzamino pabaiga



Įsitikinkite, kad pateikėte atsakymų variantus į visus klausimus ir tik tuomet spauskite „Pateikti viską ir baigti“.



Norėdami peržiūrėti egzamino rezultatus paspauskite viršuje raudoname laukelyje esančią nuorodą arba apačioje dešinėje pusėje esančią laikrodžio ikonėlę ir atsiradus papildomam laukeliui pasirinkite Peržiūrėti rezultatus.

Klaidingai atsakytų klausimų peržiūra

Pradėta	penktadienis, 2023 rugsėjo 1, 08:31
Būsena	Baigtas
Baigta	penktadienis, 2023 rugsėjo 1, 08:39
Sugaišta laiko	7 min 56 sek.
Balai	0.00/50.00
Rezultatas	0.00 iš maks. 10.00 (0%)
Atsiliepimas	Egzamino metu nesurinkote reikiamų balų skaičiaus. Apskundimo tvarką galite rasti Aprašo VII skyriuje.

Klausimas 1

Neteisinga

Balas 0.00 iš 1.00

Pažymėti klausimą

Išlaikius egzaminą ir pateikus klausimus matysite įvertinimą balais ir procentais. Egzaminas laikomas išlaikytu, kai surenkama 8 balai iš 10 (80%) ir daugiau.

Klaidingai atsakytų klausimų peržiūrai turite 30 minučių po egzamino klausimų pateikimo.

Laikas testo rezultatų peržiūrai

Egzaminas (test)

0:29:49

Peržiūrėti rezultatus

⏱

?

Testo naršymas

1	2	3	4	5	6	7
8	9	10	11	12	13	14
15	16	17	18	19	20	21
22	23	24	25	26	27	28
29	30	31	32	33	34	35
36	37	38	39	40	41	42
43	44	45	46	47	48	49
50						

Rodyti visus klausimus viename puslapyje. ATKREIPIAME DĖMESĮ. Neteisingų atsakytų klausimų peržiūrai skirtas laikas 30 min. nuo egzamino rezultatų pateikimo

Baigti peržiūrą



▼ Sertifikatas

Baigus laikyti egzaminą, jeigu surinkote ne mažiau 80 proc. ir nebuvo užfiksuota draudžiamų veiksmų, sertifikatą galėsite atsisiųsti ne vėliau kaip per 1 (vieną) kalendorinę dieną.

Jeigu buvo užfiksuoti draudžiami veiksmai, sertifikatas bus aktyvuotas per 5 d. d. (jeigu sistemos užfiksuoti draudžiami veiksmai nebus VAS komisijos pripažinti nesąžiningais).



Egzamino perlaikymas



Nusipirkite egzamino perlaikymą

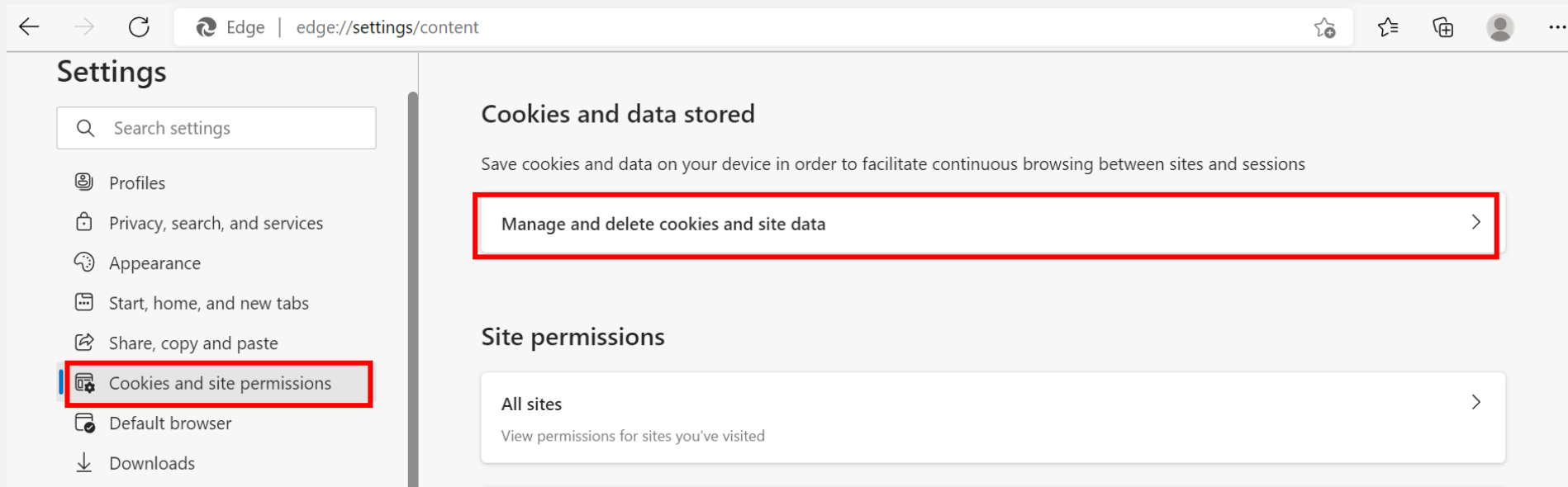
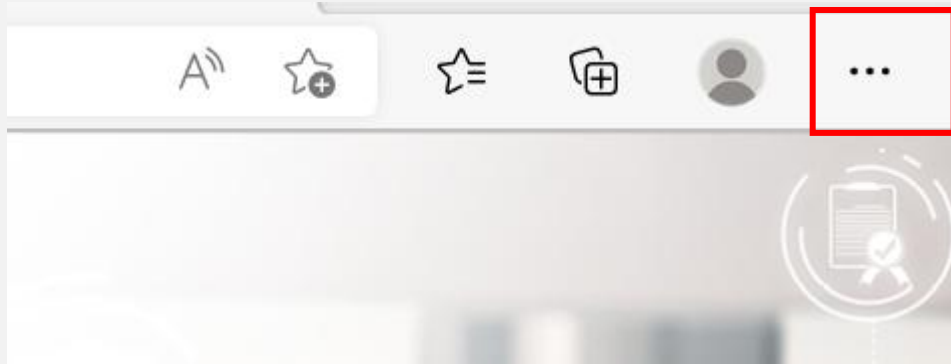


Nusipirkite testo perlaikymą

Neišlaikytą egzaminą perlaikyti galėsite po 14 dienų, skaičiuojant nuo kitos dienos po egzamino laikymo*.

*Išskyrus Pirkimų specialisto žinių patikrinimo atlikimo tvarkos apraše numatytą atvejį.

Slapukų tvarkymas „Edge“ naršyklėje



Slapukų tvarkymas „Edge“ naršyklėje

The screenshot shows the Microsoft Edge settings page at `edge://settings/content/all`. The left sidebar lists various settings categories, with 'Cookies and site permissions' selected. The main area is titled 'Site permissions / All sites' and shows a list of visited sites. The site 'examus.net' is highlighted with a red box, indicating it has 2 permissions set: Camera and Microphone. Other sites listed include 'eviesiejipirkimai.lt' with 1 permission set: Pop-ups and redirects.

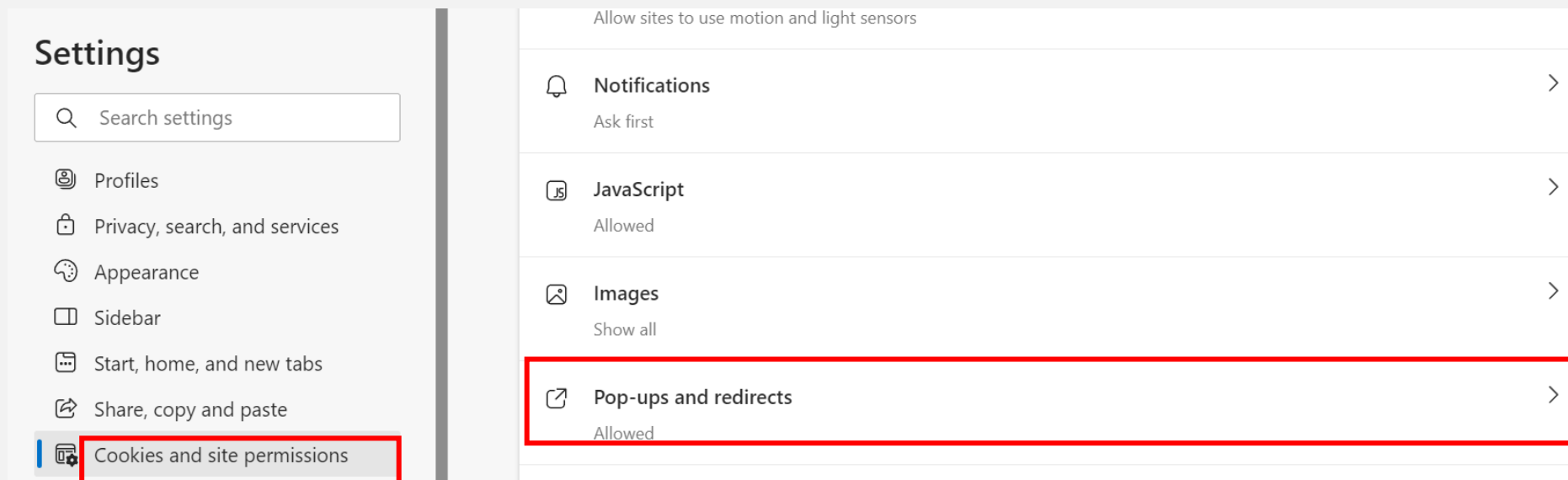
The screenshot shows the site-specific permissions page for 'https://vpt.app.proctor.alemira.com/'. A 'Reset permissions' button is visible at the top right. The permissions are listed in a table:

Permission	Setting
Location	Allow (default)
Camera	Allow
Microphone	Allow
Motion or light sensors	Allow (default)
Notifications	Ask (default)
JavaScript	Allow (default)
Images	Allow (default)
Pop-ups and redirects	Allow (default)
Intrusive ads	Block (default)

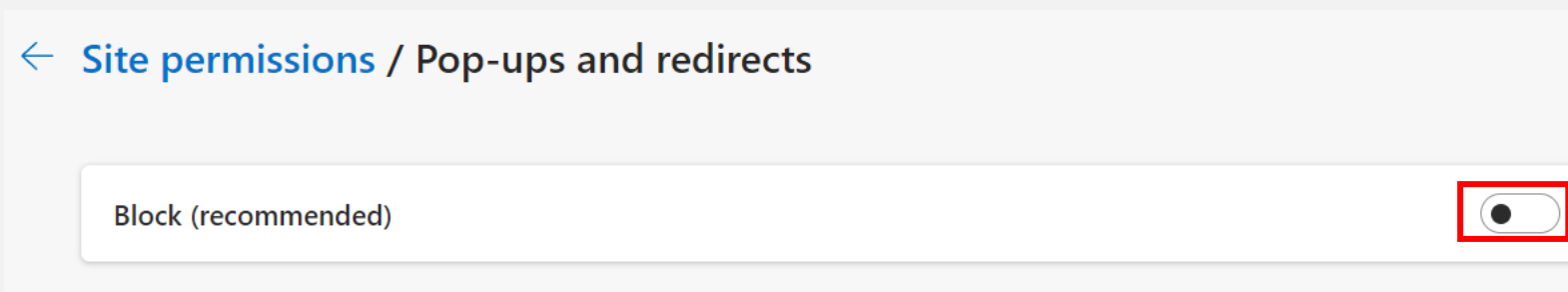
Block if site shows intrusive or misleading ads



Iššokančių langų blokavimo tvarkymas „Edge“ naršyklėje

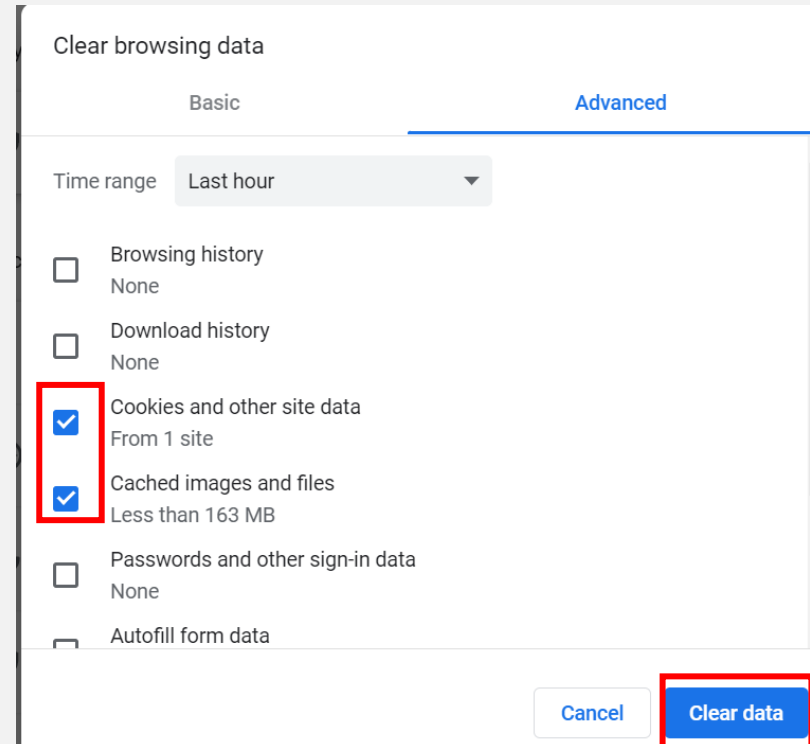
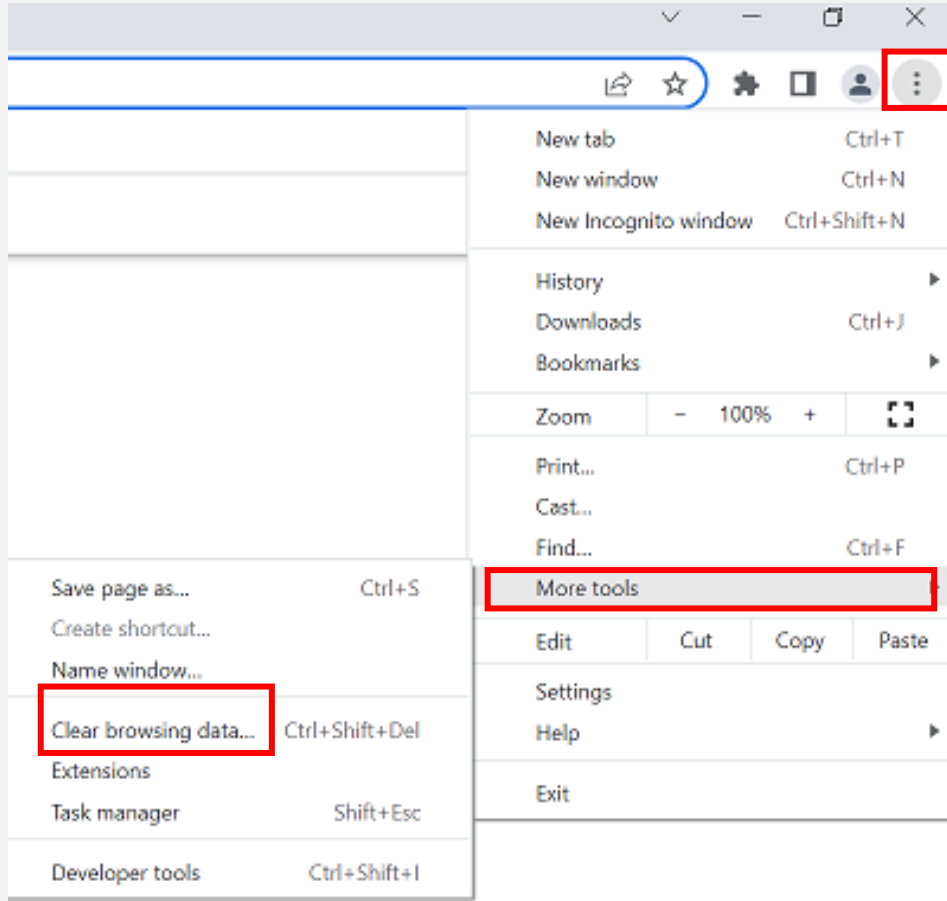


Dėmesio! Išvalius naršyklę, grįžkite į 17 skaidrę.



Naršyklėje „Settings“ skiltyje pasirinkite „Cookies and site permissions“ – „Pop-ups and redirects“ ir išjunkite „Block“.

Slapukų tvarkymas „Google Chrome“ naršyklėje



Išvalykite slapukus (angl. cookies) ir talpykloje saugomus vaizdus (angl. cached images).



Slapukų tvarkymas „Google Chrome“ naršyklėje

41

The image shows the 'Privacy and security' settings page in Google Chrome. The 'Cookies and other site data' option is highlighted with a red box, and its sub-menu is also highlighted with a red box. The sub-menu shows 'Allow all cookies' selected with a blue target icon, also highlighted with a red box. Below it, there are two descriptive items about cookies, and at the bottom, 'Block third-party cookies in Incognito' is visible with an unselected radio button.

Privacy and security

- Clear browsing data
Clear history, cookies, cache, and more
- Privacy Guide
Review key privacy and security controls
- Cookies and other site data**
Third-party cookies are blocked in Incognito mode
- Security
Safe Browsing (protection from dangerous sites) and other security

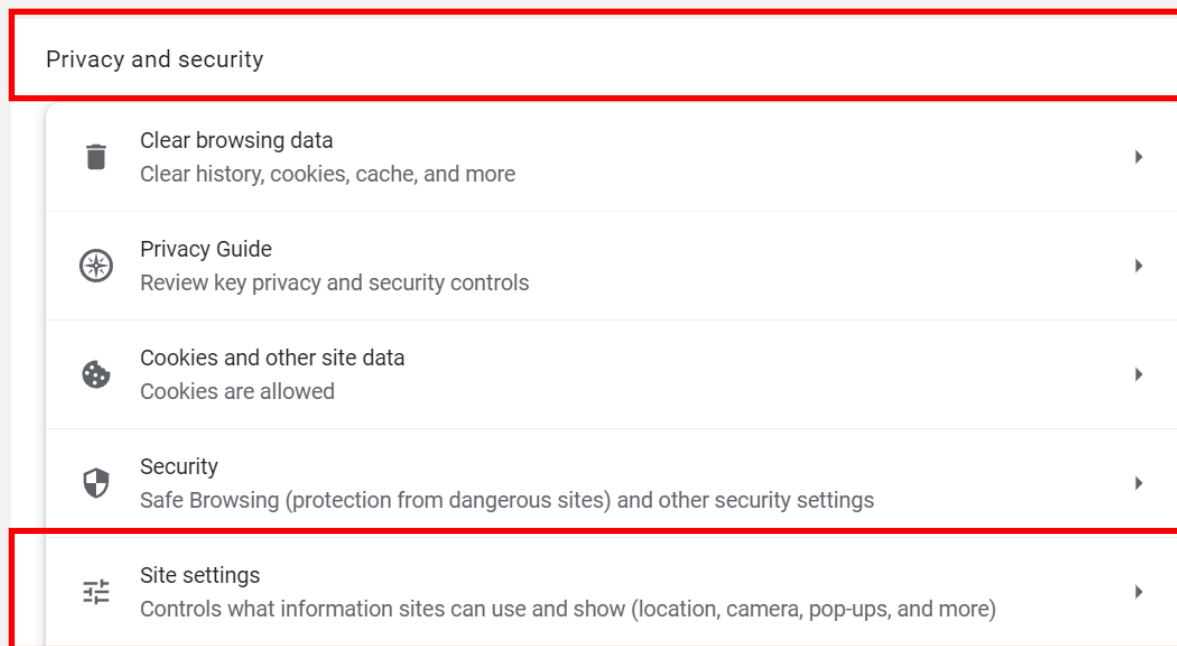
General settings

- Allow all cookies
- Sites can use cookies to improve your browsing experience, for example, to keep you signed in or to remember items in your shopping cart
- Sites can use cookies to see your browsing activity across different sites, for example, to personalize ads
- Block third-party cookies in Incognito

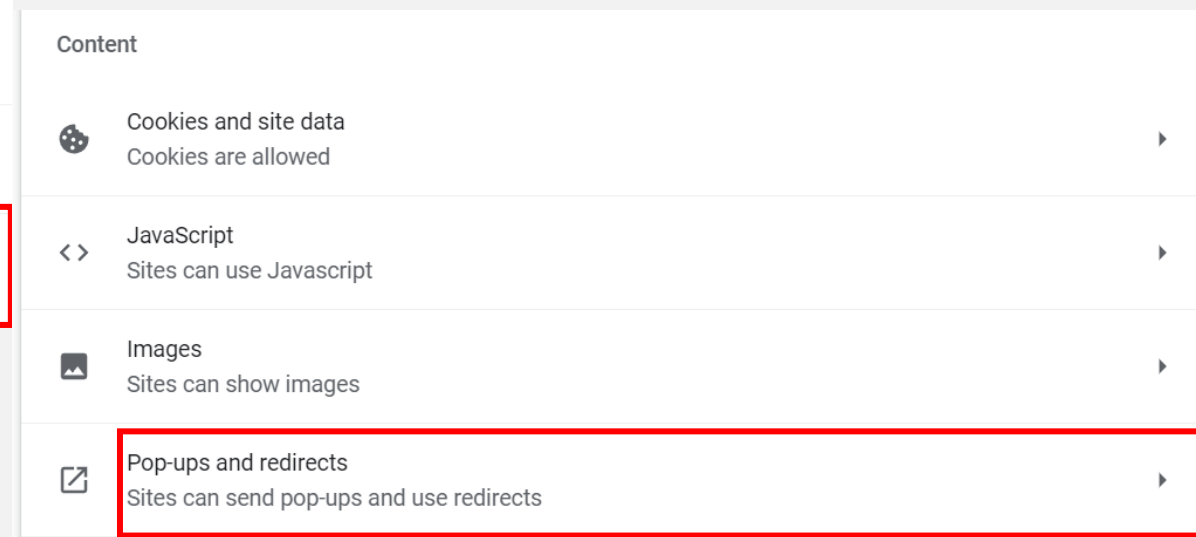
Pažymėkite, leidžiami slapukai (angl. Allow all cookies) ir perkraukite naršyklę bei prisijunkite prie atestacijos egzamino iš naujo.

Iššokančių langų blokavimo tvarkymas „Google Chrome“ naršyklėje

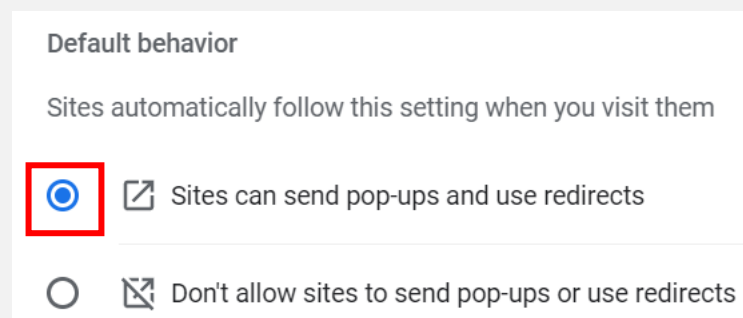
42



Dėmesio! Išvalius naršyklę, grįžkite į 17 skaidrę.



Naršyklėje „Settings“ skiltyje pasirinkite „Privacy and security“ – „Site settings“ – „Pop-ups and redirects“ ir pažymėkite „Sites can send pop-ups and use redirects“.



Dėl papildomai kilusių klausimų galite kreiptis
tel. +370 656 38674 arba el. paštu
atestacija@vpt.lt



V I E Š Ū J Ū
P I R K I M Ū
T A R N Y B A