

Kuro pirkimų skelbimų rengimas, skelbimas bei
šių pirkimų vykdymas
Centrinės viešųjų pirkimų informacinės
sistemos (CVP IS) priemonėmis

Galiojanti nuo 2026-03-09



V I E Š Ū J Ū
P I R K I M Ū
T A R N Y B A

Turinys:

1. Šios instrukcijos taikymo apimtis ([skaidrė Nr. 3](#));
2. Ar privaloma kuro pirkimus vykdyti CVP IS priemonėmis?([skaidrė Nr. 4](#));
3. Kuro skelbimų rengimas ir skelbimas CVP IS priemonėmis, vykdant kuro pirkimą atviro konkurso ar skelbiamų derybų būdais ([skaidrių Nr. 5 - 62](#)):
 - 3.1. Kuro pirkimo kūrimas CVP IS ([skaidrių Nr. 7 - 32](#));
 - 3.2. Kuro pirkimo skelbimo rengimas ir skelbimas CVP IS ([skaidrių Nr. 33 - 61](#));
 - 3.3. Ar galima kuro pirkimo skelbimą skelbti TEDe? ([skaidrė Nr. 62](#)).
4. Kuro pirkimų vykdymas CVP IS priemonėmis atviro konkurso, skelbiamų derybų būdais ([skaidrės Nr. 63 - 108](#)):
 - 4.1. Kuro pirkimo vykdymas atviro konkurso būdu ([skaidrės Nr. 64 - 75](#));
 - 4.2. Kuro pirkimo vykdymas skelbiamų derybų būdu ([skaidrės Nr. 77 - 100](#));
 - 4.3. Sutarties sudarymo etapas CVP IS ir pirkimo užbaigimas ([skaidrės Nr. 101 - 108](#)).

1. Šios instrukcijos taikymo apimtis

Ši instrukcija taikoma **tik vykdant kuro pirkimus**. **Kuro pirkimai** - tai energijos ar kuro, kurių reikia elektros ir šilumos energijai gaminti, pirkimai, **vykdomi pagal** Lietuvos Respublikos Vyriausybės 2003 m. kovo 3 d. nutarimu Nr. 277 patvirtintas **Įmonių, veikiančių energetikos srityje, energijos ar kuro, kurių reikia elektros ir šilumos energijai gaminti, pirkimų taisyklės** (toliau – Kuro pirkimų taisyklės).

Kuro pirkimų taisyklių 20 punkte nustatyta, jog kuro pirkimai gali būti atliekami šiais būdais ir priemonėmis: 1) energijos išteklių įsigijimas biržoje; 2) atviro konkurso; 3) skelbiamų derybų; 4) neskelbiamų derybų; 5) naudojantis viešosios įstaigos CPO LT administruojamu Centralizuotų viešųjų pirkimų elektroniniu katalogu (toliau – CPO LT katalogas).

Šioje instrukcijoje pateikiama informacija apie kuro pirkimų skelbimų rengimą ir skelbimą CVP IS, vykdant kuro pirkimus atviro konkurso, skelbiamų derybų būdais bei kuro pirkimų atviro konkurso, skelbiamų derybų būdais vykdymą CVP IS priemonėmis.



2. Ar privaloma kuro pirkimus vykdyti CVP IS priemonėmis?

Ne, neprivaloma. Įsigyjančioji organizacija turi teisę pasirinkti ar kuro pirkimą vykdyti naudojant popierinius vokus (Kuro pirkimų taisyklių 80, 81 punktai), ar CVP IS priemonėmis, naudojant elektroninius pasiūlymus (Kuro pirkimų taisyklių 82 punktas: „Reikalavimai, nurodyti Taisyklių 80 ir 81 punktuose, netaikomi, **jeigu įsigyjančioji organizacija pirkimo dokumentuose nurodo, kad pasiūlymai pateikiami elektroninėmis priemonėmis. Pasiūlymai pateikiami elektroninėmis priemonėmis tik naudojantis Centrine viešųjų pirkimų informacine sistema.**“).

SVARBU! CVP IS privaloma skelbti kuro pirkimų planus ir jų patikslinimus (Kuro pirkimų taisyklių 47 punktas) bei kuro pirkimų, vykdomų atviro konkurso ar skelbiamų derybų būdais skelbimus (Kuro pirkimų taisyklių 49 punktas).

**3. Kuro skelbimų rengimas ir skelbimas
CVP IS priemonėmis, vykdant kuro pirkimą
atviro konkurso ar skelbiamų derybų būdais**



Kuro pirkimo skelbimo e forma CVP IS bus pasiekiamas tik atlikus šiuos veiksmus CVP IS:

1. CVP IS paskelbus **Kuro pirkimų planą**.

Primename, jog įsigyjanti organizacija kasmet, ne vėliau kaip iki kovo 15 d., CVP IS skelbia Kuro pirkimų planą, o juos patikslinusi – nedelsiant, bet ne vėliau kaip per 2 darbo dienas skelbia CVP IS šio plano patikslinimus. Kuro pirkimų planas skelbiamas CVP IS pagal instrukciją: [Pirkimų suvestinės viešinimas CVP IS \(atnaujinta 2025 12 18\)](#).


2. Sukūrus kuro pirkimą CVP IS.

SVARBU! Šioje skaidrėje nurodytus veiksmus galima atlikti tik tada, kai įsigyjanti organizacija yra registruota CVP IS. Įsigyjantios organizacijos CVP IS registravimo tvarka nurodyta instrukcijoje [Pirkimo vykdytojo registracija \(atnaujinta 2024 11 22\)](#). Pirmajam įsigyjantiosios organizacijos atstovui, sukūrusiam savo organizacijos paskyrą CVP IS, sistema automatiškai priskiria sistemos **administratoriaus vaidmenį, kuris leidžia sukurti kitus CVP IS vartotojus** pagal instrukciją [Pirkimo vykdytojo paskyroje esančių vartotojų sukūrimas bei teisių jiems suteikimas \(atnaujinta 2024 12 05\)](#).

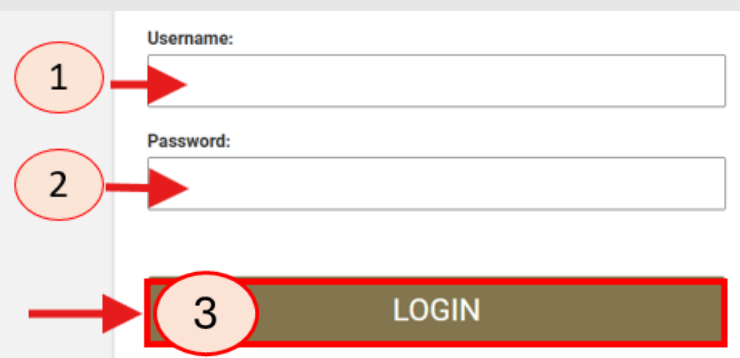
Kuro pirkimo sukūrimas CVP IS (1)

Kai įsigyjančioji organizacija yra registruota CVP IS bei CVP IS paskelbtas einamųjų metų Kuro pirkimų planas, galima pradėti kurti kuro pirkimą CVP IS.

Pirmiausia **prisijungiamo prie CVP IS** su nuoroda <https://viesiejipirkimai.lt/epps/home.do>:

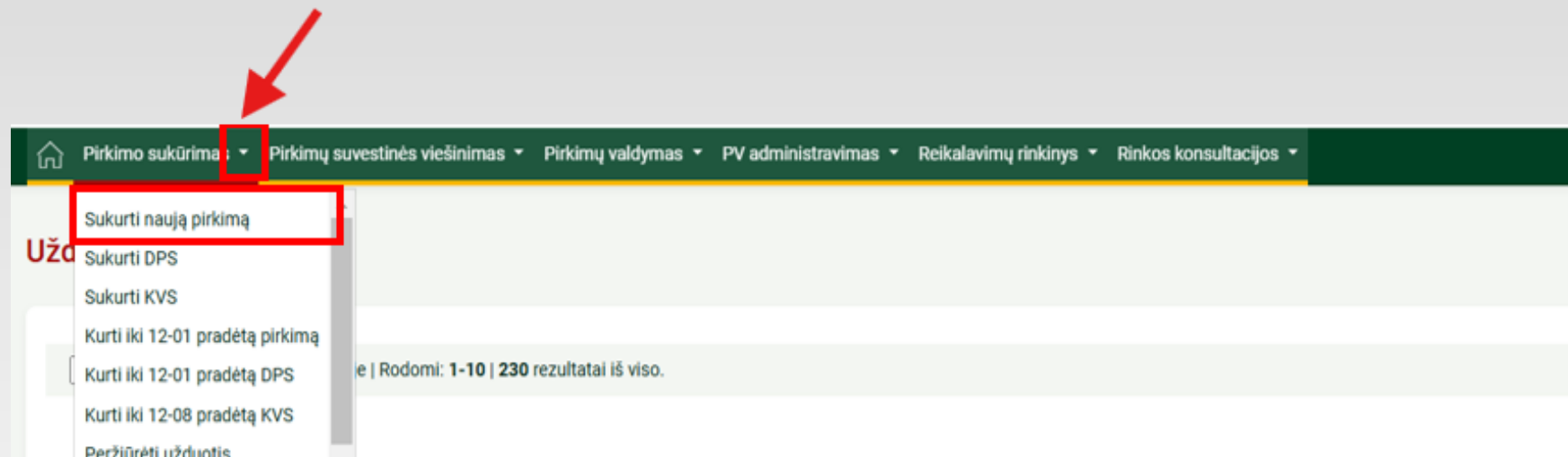


Suvedame **naudotojo vardą** bei **slaptažodį**:


The image shows a login form with three numbered steps indicated by red circles and arrows. Step 1 points to the 'Username:' input field. Step 2 points to the 'Password:' input field. Step 3 points to the 'LOGIN' button, which is highlighted with a red box.

Kuro pirkimo sukūrimas CVP IS (2)

Viršuje esančioje žalioje meniu juostoje randame funkciją „**Pirkimo sukūrimas**“ ir išskleidžiame šios funkcijos veiksmų sąrašą (žr. žemiau rodykle nurodyta vieta), kuriame pasirenkame „**Sukurti naują pirkimą**“:



Kuro pirkimo sukūrimas CVP IS (3)



Pasirinkus „**Sukurti naują pirkimą**“, matoma pagrindinės pirkimo informacijos lentelė, kurioje rekomenduojama pildyti tik privalomus laukelius. Privalomi laukai šioje instrukcijoje žymimi žalios rodyklės simboliu ().


Pirmoji privaloma pagrindinės pirkimo informacijos lentelės eilutė reikalauja susieti kuro pirkimą su pavišinto Kuro pirkimų plano eilute, kurioje numatytas kuriamas kuro pirkimas.

Pasirenkame paieškos simbolį (žr. žemiau nurodytas raudona rodykle):

INFORMACIJA APIE PIRKIMĄ

Pirkimų suvestinės nuoroda: *



Kuro pirkimo sukūrimas CVP IS (4)

Atsidariusiame paviėšinto Kuro pirkimų plano aktualios eilutės paieėškos lange pasirenkame paieėškos mygtuką „Paieėška“ (ėr. nurodytas ėemiau raudona rodykle), arba, siekiant susiaurinti paieėškos lauką, galime pasirinkti paieėškos kriterijus (pvz. pavadinime vedame ėodėius „Kuro“):

Pirkimų suvestinės paieėška (norėdami atsisiėsti planuojamus pirkimus CSV formatu, atlikite dominanėių planuojamų pirkimų filtravimą. Atsisiėsti galima iki 10000 ėrašų)

Pirkimo pavadinimas:

Apraėymas:

Pirkimo tipas:
Pasirinkite pirkimo objekto tipą

Direktyva:
Pasirinkite direktyvą

Pirkimo bėdas:
Pasirinkite pirkimo bėdą

BVPė kodai:

Pirkimo pradėios data:
pradėia val 00 min 00 pabaiga val 00 min 00

Susipaėžimo su pasiėlymais data:
pradėia val 00 min 00 pabaiga val 00 min 00

Paskelbta data:
pradėia val 00 min 00 pabaiga val 00 min 00

UėDARYTI PAIEėŠKA ŠVALYTI



Kuro pirkimo sukūrimas CVP IS (5)

Gavę paieškos rezultatą, susirandame aktualią pavišinto Kuro pirkimų plano eilutę ir renkamės „Pasirinkti“ (žr. raudona rodykle nurodyta vieta):

PAIEŠKOS REZULTATAI

10 Rezultatai viename puslapyje | Rodomos visos 2 atitikty.

Pirkimo pavadinimas ^v	Pirkimo tipas ^v	Pirkimo būdas ^v	Pirkimo pradžios data ^v	Paskelbta ^v	Veiksmas	Statusas
Testinis kuro	Prekės	Atviras konkursas	25/09/2025 00:00	15/01/2026 09:53	Peržiūrėti Pasirinkti	👉
Testinis kuro	Prekės	Skelbiamos derybės	25/09/2025 00:00	15/01/2026 09:53	Peržiūrėti Pasirinkti	👉

UŽDARYTI

REZULTATŲ EKSPORTAVIMAS CSV FORMATU

Pasirinkus Kuro plano eilutę, CVP IS grąžina į pagrindinės pirkimo informacijos kūrimo lentelę, kurioje jau matoma įkelta Kuro pirkimų plano eilutės nuoroda:

Sukurti pirkimą

INFORMACIJA APIE PIRKIMĄ

Pirkimų suvestinės nuoroda: *

1005/1038/3919

Kuro pirkimo sukūrimas CVP IS (6)

Pagrindinės kuro pirkimo informacijos lentelėje iš Kuro pirkimų plano aktualios eilutės automatiškai persikelia duomenys (žr. žemiau žaliomis rodyklėmis pažymėti privalomi pildyti laukeliai).

INFORMACIJA APIE PIRKIMĄ	
Pirkimų suvestinės nuoroda: *	1005/1038/3919
Darbo grupė	-Pasirinkite darbo grupę-
Pavadinimas *	Kuro pirkimas_Gamtinių dujų pirkimas 164 likusieji simboliai
PV Pirkimo unikalus ID	 (Maksimalus simbolių skaičius: 255).
Aprašymas *	Gamtinių dujų (7000 MWh) pirkimas. Pirkimas vykdomas CVP IS priemonėmis. 3927 likusieji simboliai
Pirkimo objekto tipas *	Prekės
Direktyva *	2014/25/ES (Komunalinės paslaugos)
Pirkimo būdas *	Atviras konkursas

Pirkimo pavadinime automatiškai persikelia pavadinimas su žodžiais „Kuro pirkimas“.

Laukelyje „Aprašymas“ persikelia informacija ar pirkimas vykdomas CVP IS priemonėmis, nurodoma trumpai svarbiausia informacija apie kuro pirkimą.

Laukelyje „Pirkimo objekto tipas“ persikelia prekės, o **laukelyje „Direktyva“** - 2014/25/ES (Komunalinės paslaugos).

„Pirkimo būdas“ laukelyje automatiškai iš kuro plano persikelia pirkimo būdas (atviras konkursas ar skelbiamos derybos).



Kuro pirkimo sukūrimas CVP IS (7)

Tęsiame privalomų laukelių, pažymėtų rodyklėmis pildymą. Sutarties tipą pasirenkame „**Pirkimo sutartis**“. BVPŽ kodas persikelia iš Kuro pirkimų plano (papildyti/patikslinti galima per paieškos simbolį, apibrėžtą apskritimu). Eilutėje „**Laimėtojo nustatymas kiekvienam objektui**“ visada pasirenkame „**Ne**“.

The screenshot shows a web form for creating a purchase contract. It features several input fields and radio buttons. Green arrows on the left point to the 'Sutarties tipas' section, the 'BVPŽ kodai' field, and the 'Laimėtojo nustatymas' section. A red circle highlights the search icon in the 'BVPŽ kodai' dropdown menu.

Sutarties tipas (pasirinkus sutarties tipą, jis bus taikomas visoms pirkimo dalims)

Pirkimo sutartis Preliminarioji sutartis

Kontaktinis asmuo

Skelbiama organizacijos vardu

Dalyvaujančios institucijos

BVPŽ kodai

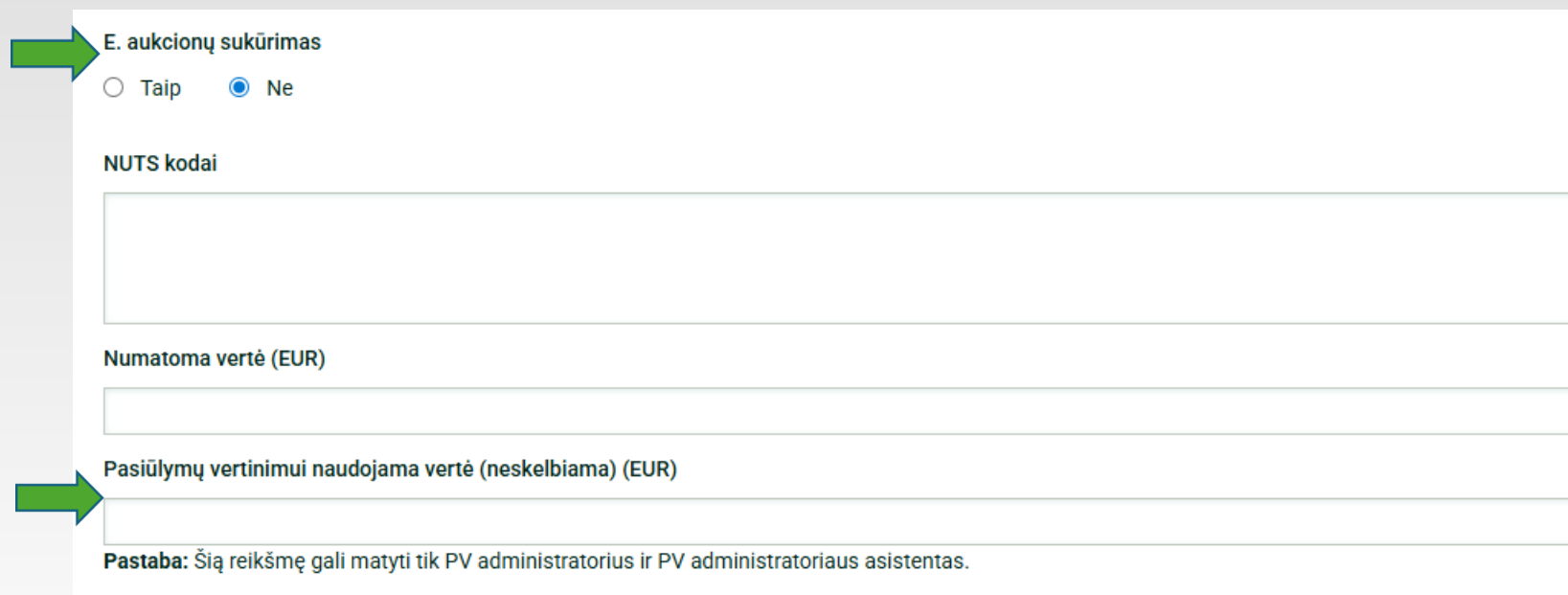
09123000-Gamtinės dujos

Laimėtojo nustatymas kiekvienam objektui

Taip Ne

Kuro pirkimo sukūrimas CVP IS (8)

Pildome privalomą eilutę „E. aukcionų sukūrimas“ (žr. žemiau žalia rodyklė). Eilutė „**Numatoma vertė**“ pildyti **neprivaloma**, tačiau jeigu ji pildoma, įvesta informacija joje matoma viešai. Eilutė „Pasiūlymų vertinimui naudojama vertė (neskelbiama)“ **yra privaloma pildyti, bet ji viešai nebus matoma**. Joje nurodoma vertė be PVM, kuri bus naudojama vertinimui, pagal Kuro pirkimų taisyklių 104 punktą, ar pasiūlymo kaina įsigyjančiajai organizacijai nėra per didelė ir nepriimtina.



E. aukcionų sukūrimas

Taip Ne

NUTS kodai

Numatoma vertė (EUR)

Pasiūlymų vertinimui naudojama vertė (neskelbiama) (EUR)

Pastaba: Šią reikšmę gali matyti tik PV administratorius ir PV administratoriaus asistentas.

Kuro pirkimo sukūrimas CVP IS (9)

Privalomoje pildyti eilutėje „**Virš arba žemiau tarptautinio pirkimo vertės ribos**“ pasirenkama reikšmė „**Žemiau**“.

Pasirinkus reikšmę „Žemiau“, kuro pirkimo skelbimas bus skelbiamas tik CVP IS.



Virš arba žemiau tarptautinio pirkimo vertės ribos

Virš

Žemiau

[Tarptautinio pirkimo vertės ribos](#)

Kuro pirkimo sukūrimas CVP IS (10)

Eilutėje „**Prašymas pateikti paaiškinimą**“ pasirenkama data, valandos minutės iki kada tiekėjai gali teikti prašymus dėl kuro pirkimo dokumentų paaiškinimo.

„**Pasiūlymų arba paraiškų dalyvauti pirkime pateikimo terminas**“ nurodoma data, valandos, minutės iki kada tiekėjai gali pateikti pasiūlymus.

Eilutėje „**Dokumentų įkėlimas su paaiškinimais**“ visada pasirenkama reikšmė „**Taip**“.

„Susipažinimo su pasiūlymais data“ nurodoma data (**metai/mėnuo/diena**), kuri turi būti tokia pati, kaip ir nurodyta eilutėje „Pasiūlymų arba paraiškų dalyvauti pirkime pateikimo terminas“.

Prašymas pateikti paaiškinimą	31/03/2026	val 10	min 00
Pasiūlymų arba paraiškų dalyvauti pirkime pateikimo terminas	09/04/2026	val 10	min 00
Dokumentų įkėlimas su paaiškinimais	<input checked="" type="radio"/> Taip <input type="radio"/> Ne		
Susipažinimo su pasiūlymais data	09/04/2026		

Kuro pirkimo sukūrimas CVP IS (11)

Atkreipiame dėmesį, jog pagal CVP IS taisyklių* 20 punktą, vykdant elektroninį pirkimą, kurio metu teikiamas vienas pasiūlymas, o vertinimo kriterijus yra mažiausia kaina, **vokų atplėšimo procedūra (posėdis) turi būti numatyta ne anksčiau nei po 30 min. pasibaigus pasiūlymo pateikimo terminui.**

Tais atvejais, kai kuro pirkimai yra vykdomi CVP IS priemonėmis, numatant elektroninių pasiūlymų teikimą, naudojant CVP IS elektroninių pasiūlymų dėžutę, CVP IS taisyklių 20 punktą yra speciali norma Kuro pirkimų taisyklių 90 punkto** atžvilgiu, todėl **vokų atplėšimo procedūra (posėdis) turi būti numatyta ne anksčiau nei po 30 min. pasibaigus pasiūlymo pateikimo terminui.**

[*Viešųjų pirkimų tarnybos direktoriaus 2017 m. gruodžio 28 d. įsakymu Nr. 1S-181 "Dėl Naudojimosi Centrine viešųjų pirkimų informacine sistema taisyklių patvirtinimo" patvirtintos Naudojimosi Centrine viešųjų pirkimų informacine sistema taisyklės.](#)

** "90. Vokai su pasiūlymais atplėšiami Komisijos posėdyje. Posėdis vyksta pirkimo dokumentuose nurodytoje vietoje, prasideda nurodytą dieną, valandą ir minutę<...>".

Kuro pirkimo sukūrimas CVP IS (12)

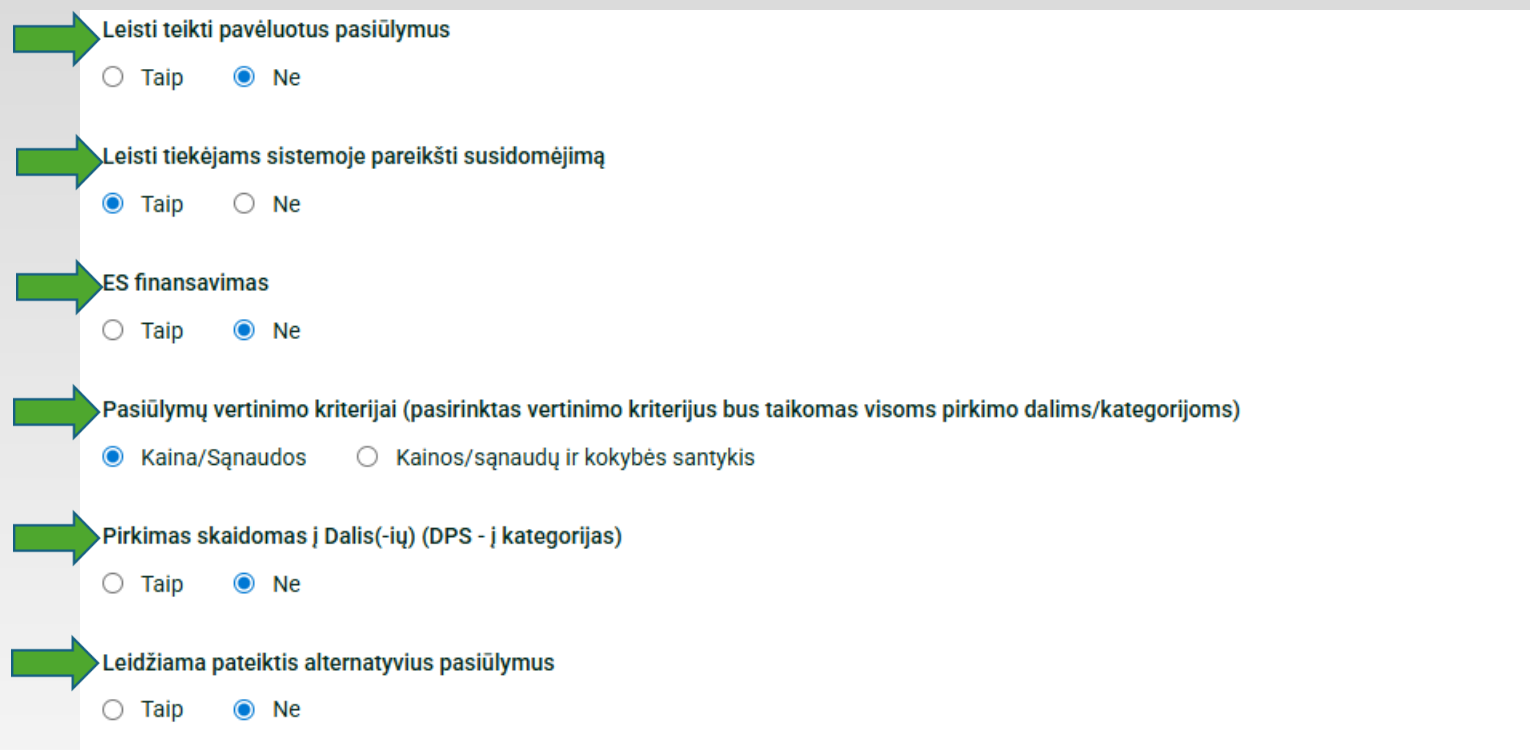
Taikoma tik tada, kai kuro pirkimas vykdomas skelbiamų derybų būdu.

Jeigu pirkimo būdas laukelyje buvo pasirinktos **skelbiamos derybos**, kuro pirkimo kūrimo lentelėje bus papildoma privaloma eilutė „**Kvietimų išsiuntimo terminas**“. Šioje eilutėje nurodoma preliminari data (metai/mėnuo/diena), kada bus kviečiama teikti pasiūlymus į kitą etapą (data turi būti vėlesnė nei susipažinimo su pasiūlymais data).

Prašymas pateikti paaiškinimą	31/03/2026	val	10	min	00
Pasiūlymų arba paraiškų dalyvauti pirkime pateikimo terminas	09/04/2026	val	10	min	00
Dokumentų įkėlimas su paaiškinimais	<input checked="" type="radio"/> Taip <input type="radio"/> Ne				
Susipažinimo su pasiūlymais data	09/04/2026				
Kvietimų išsiuntimo terminas					

Kuro pirkimo sukūrimas CVP IS (13)

Tęsiamas kuro pirkimo pagrindinės informacijos lentelės eilučių pildymas (žr. žemiau rodyklėmis nurodytas privalomų eilučių pildymas).



Leisti teikti pavėluotus pasiūlymus
 Taip Ne

Leisti tiekėjams sistemoje pareikšti susidomėjimą
 Taip Ne

ES finansavimas
 Taip Ne

Pasiūlymų vertinimo kriterijai (pasirinktas vertinimo kriterijus bus taikomas visoms pirkimo dalims/kategorijoms)
 Kaina/Sąnaudos Kainos/sąnaudų ir kokybės santykis

Pirkimas skaidomas į Dalis(-ių) (DPS - į kategorijas)
 Taip Ne

Leidžiama pateiktis alternatyvius pasiūlymus
 Taip Ne

Jeigu kuro pirkimas skaidomas į dalis, tuomet eilutėje „Pirkimas skaidomas į Dalis (-ių) (DPS-į kategorijas)“ pasirenkama reikšmė „Taip“.

Kuro pirkimo sukūrimas CVP IS (14)

Taikoma tik tada, kai kuro pirkimas skaidomas į dalis

Jeigu kuro pirkimas skaidomas į dalis, eilutėje „**Pirkimas skaidomas į Dalis (-ių) (DPS-į kategorijas)**“ pasirinkus reikšmę „**Taip**“, suformuojamos dvi papildomos privalomos eilutės (žr. žemiau):

Pirkimas skaidomas į Dalis(-ių) (DPS - į kategorijas)

Taip Ne

Dalis(-ių) skaičius *

Pirkimas skaidomas į Dalis(-ių) (DPS - į kategorijas)

Tik vienas Dalis(-ių) Didžiausias Dalis(-ių) skaičius Visas Dalis(-ių)

Eilutėje „Dalis (ių) skaičius“ nurodome kuro pirkimo dalių skaičių.

Eilutėje „Pirkimas skaidomas į Dalis (ių) (DPS- į kategorijas)“ yra trys pasirinkimai.

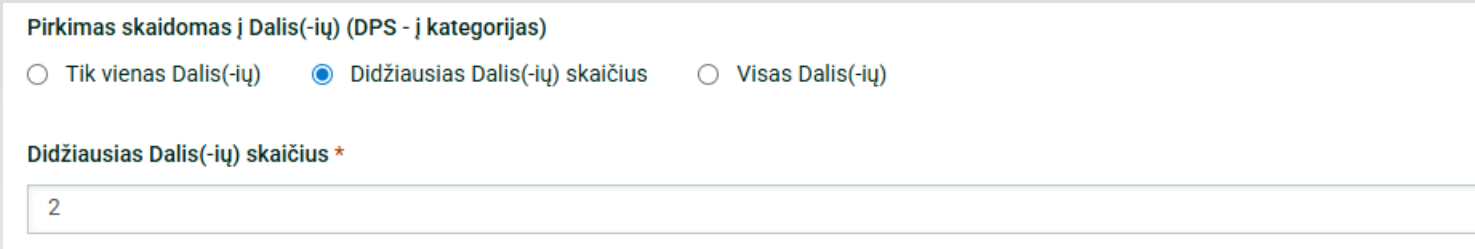
Jeigu tiekėjui leidžiama teikti pasiūlymus į visas kuro pirkimo dalis, pasirenkama „**Didžiausias Dalis (ių) skaičius**“.

Svarbu! Niekada nesirinkti „Visas Dalis (ių)“, nes tuomet tiekėjas galės teikti tik vieną pasiūlymą visoms dalims. Pasirinkimas „Tik viena Dalis (ių)“ reiškia, jog tiekėjas galės teikti pasiūlymą tik vienai kuro pirkimo daliai (pvz., jeigu pirkimas dviejų dalių, tai tik vienai iš jų (arba 1, arba 2)).

Kuro pirkimo sukūrimas CVP IS (15)

Taikoma tik tada, kai kuro pirkimas skaidomas į dalis

Eilutėje „Pirkimas skaidomas į Dalis (ių) (DPS- į kategorijas) pasirinkus „**Didžiausias Dalis(ių) skaičius**“, susiformuoja papildoma privaloma eilutė „Didžiausias Dalių skaičius“, kurioje nurodome į kiek kuro pirkimo dalių tas pats tiekėjas galės teikti pasiūlymą:



Pirkimas skaidomas į Dalis(-ių) (DPS - į kategorijas)

Tik vienas Dalis(-ių) Didžiausias Dalis(-ių) skaičius Visas Dalis(-ių)

Didžiausias Dalis(-ių) skaičius *

2

Kuro pirkimo sukūrimas CVP IS (16)

Tęsiamas lentelės eilučių pildymas (žr. žemiau rodyklėmis nurodytas privalomų eilučių pildymas). „Asmenų, susipažįstančių su pasiūlymais, skaičius, rekomenduotina rinktis „**Vienas**“.

Užpildžius žaliomis rodyklėmis nurodytas eilutes, spaudžiamas žalias mygtukas puslapio dešiniajame kampe „**Sukurti pirkimą**“.

Sutarties trukmė mėnesiais arba metais, išskyrus pratęsimus

36 months

Pasiūlymo galiojimo terminas dienomis arba mėnesiais

90 days

Nuoroda į OL ES oficialųjį leidinį

Sutarties sudarymo data

val 00 min 00

Sutarties vykdymo pradžios data

val 00 min 00

Skelbimo kalba

LT EN

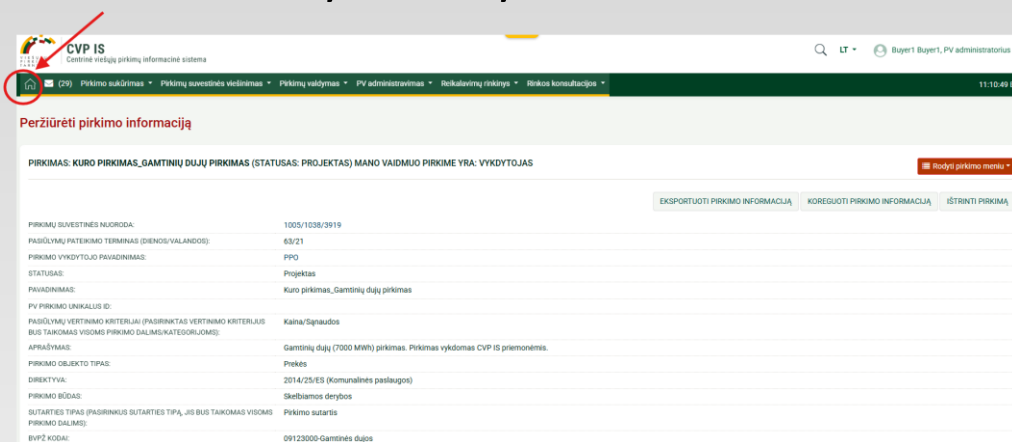
Asmenų, susipažįstančių su pasiūlymais, skaičius

Vienas Du

ATŠAUKTI SUKURTI PIRKIMĄ

Kuro pirkimo sukūrimas CVP IS (17)

Sistemoje matome sukurto kuro pirkimo pagrindinę informaciją. Pasirenkame namuko simbolį (žr. žemiau nurodytas rodykle:



The screenshot shows the CVP IS interface with a navigation menu at the top. A red arrow points to the 'Pirkimo sukūrimas' (Purchase Creation) menu item. The main content area displays the details for a specific purchase project.

PIRKIMAS: KURO PIRKIMAS_GAMTINIŲ DUJŲ PIRKIMAS (STATUSAS: PROJEKTAS) MANO VAIDMUO PIRKIME YRA: VYKDYTOJAS	Rodyti pirkimo meniu
PIRKIMŲ SUVESTINĖS NUORODA:	1005/1038/2919
PASIDŪYMAJŲ PATEIKIMO TERMINAS (DIENOS/VALANDOS):	63/21
PIRKIMO VYKDYTOJŲ PAVAZDINIMAS:	PPD
STATUSAS:	Projektas
PAVAZDINIMAS:	Kuro pirkimas_Gamtinių dujų pirkimas
PV PIRKIMO UNIKALUS ID:	
PASIDŪYMAJŲ VERTINIMO KRITERIJAI (PASIRINKTAS VERTINIMO KRITERIJUS BUS TAIKOMAS VISOMIS PIRKIMO DALIMIS/KATEGORIJOMS):	Kaina/Spaudos
APRAŠYMAS:	Gamtinių dujų (7000 MWh) pirkimas. Pirkimas vykdomas CVP IS priemonėmis.
PIRKIMO OBJEKTO TIPAS:	Prekes
DIREKTYVA:	2014/23/ES (Komunalinės paslaugos)
PIRKIMO BŪDAS:	Skelbiamos derybos
SUTARTIES TIPAS (PASIRINKUS SUTARTIES TIPĄ, JIS BUS TAIKOMAS VISOMIS PIRKIMO DALIMIS):	Pirkimo sutartis
BVP2 KODAI:	09123000-Gamtinės dujos

Tuomet sistemoje matome „Užduočių sąrašą“, kuriame pasirenkame prie kuriamo kuro pirkimo esančią užduotį „Baigti pildyti pirkimo informaciją“:



The screenshot shows the 'Užduočių sąrašas' (Task List) page. It includes a search bar with '10' results per page and a total of 1,301 results. A table below lists tasks related to the purchase.

Pavadinimas	ID	Užduotis	Statusas
Kuro pirkimas_Gamtinių dujų pirkimas	148118	Priskirti naudotojus	Projektas
Kuro pirkimas_Gamtinių dujų pirkimas	148118	Baigti pildyti pirkimo informaciją	Projektas

Kuro pirkimo sukūrimas CVP IS (18)

Sistemoje matome sukurto kuro pirkimo pagrindinę informaciją:

Koreguoti pirkimo informaciją

PIRKIMAS: KURO PIRKIMAS_GAMTINIŲ DUJŲ PIRKIMAS (STATUSAS: PROJEKTAS) MANO VAIDMUO PIRKIME YRA: VYKDYTOJAS

Pirkimų suvestinės nuoroda [1005/1038/3919](#)

Darbo grupė

-Pasirinkite darbo grupę-

Pavadinimas *

Kuro pirkimas_Gamtinių dujų pirkimas

Jeigu kuro pirkimas skaidomas į dalis, tuomet užpildome kiekvienos pirkimo dalies pavadinimą:

Dalis(-ių) skaičius *

2

Dalis(-ių) Pavadinimas(1) *

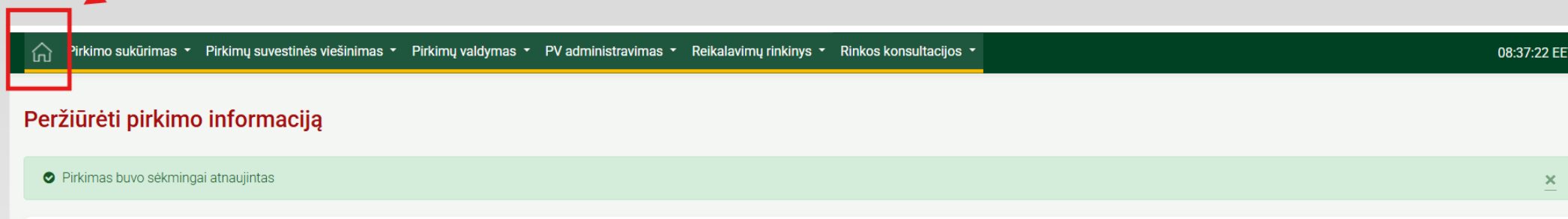
Dalis(-ių) Pavadinimas(2) *

Tuomet renkamės puslapio dešiniajame kampe mygtuką „Išsaugoti pakeitimus“:

ATŠAUKTI IŠTRINTI PIRKIMĄ **IŠSAUGOTI PAKEITIMUS**

Kuro pirkimo sukūrimas CVP IS (19)

Išsaugojus pakeitimus, renkamės namuko simbolį, esantį sistemos lango viršutiniame kairiajame kampe:



Sistemos lange matome prie sukurto kuro pirkimo projekto užduotis „Priskirti naudotojus“ ir „Nustatyti pirkimo eigą“:

Pavadinimas ▲▼	ID ▲▼	Užduotis ▲▼	Statusas ▲▼
Kuro pirkimas_skelbiamos derybos	2	Nustatyti pirkimo eigą	Projektas
Kuro pirkimas_skelbiamos derybos	1	Priskirti naudotojus	Projektas

Kuro pirkimo sukūrimas CVP IS (20)

Pasirenkame užduotį „Priskirti naudotojus“ :

Pavadinimas ^v	ID ^v	Užduotis ^v	Statusas ^v
Kuro pirkimas_skelbiamos derybos	145695	Nustatyti pirkimo eigą	Projektas
Kuro pirkimas_skelbiamos derybos	145695	Priskirti naudotojus 1	Projektas

Sistemos lange matyti naudotojo, kuriančio kuro pirkimą vardas. Šalia šio naudotojo yra Vaidmenų sąrašas, kurį išskleidžiame (2 rodyklė) ir būtinai pasirenkame vaidmenį **“Vykdytojas+Pasiūlymus atidarantis asmuo + Kandidatas į Pagrindinius vertintojus”** (3 rodyklė):

PIRKIMAS: KURO PIRKIMAS_SKELBIAMOS DERYBOS (STATUSAS: PROJEKTAS) MANO VAIDMUO PIRKIME YRA: VYKDYTOJAS Rodyti pirkimo meniu

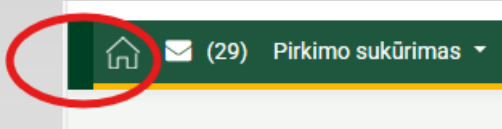
10 Rezultatai viename puslapyje | Rodomas 1 atitikimas.

Vardas ^v	Pavardė ^v	Vaidmuo	Statusas	Veiksmai
Buyer1	Buyer1	<div style="border: 1px solid #ccc; padding: 2px;"><p>Vykdytojas</p><p>Vykdytojas</p><p>Vykdytojas + Kandidatas į Vertintojus</p><p>Vykdytojas + Kandidatas į Pagrindinius vertintojus</p><p>Vykdytojas + Pasiūlymus atidarantis asmuo</p><p>Vykdytojas + Pasiūlymus atidarantis asmuo + Kandidatas į Pagrindinius vertintojus</p></div>	✓	PRIDĖTI PV AUDITORIAU PRIDĖTI VYKDYTOJUS

2 (rodyklė į Vaidmuo laukelį)
3 (rodyklė į pasirinktą vaidmenį)

Kuro pirkimo sukūrimas CVP IS (21)

Pasirenkame namuko simbolį:



Tuomet užduočių sąrašė renkamės užduotį „**Patvirtinti Nešališkumo deklaraciją**“, žymime „**Priimti**“ ir „**Išsaugoti**“:

Užduočių sąrašas

10 ↕ Rezultatai viename puslapyje | Rodomi: 1-10 | 1,302 rezultatai iš viso.

Pavadinimas ▲▼	ID ▲▼	Užduotis ▲▼	Statusas ▲▼
Kuro pirkimas_Gamtinių dujų pirkimas	148118	Patvirtinti nešališkumo deklaraciją	Projektas

Patvirtinti nešališkumo deklaraciją

PIRKIMAS: KURO PIRKIMAS_GAMTINIŲ DUJŲ PIRKIMAS (STATUSAS: PROJEKTAS) MANO VAIDMUO PIRKIME YRA: VYKDYTOJAS +PASIŪLYMUS ATIDARANTIS ASMUO +KANDIDATAS | PAGRINDINIUS VERTINTOJUS ☰ Rodyti pirkimo meniu

Nešališkumo deklaracija

Pasizadu: 1. Objektivityi, dalykiškai, be išankstinio nusistatymo, vadovaudamasis visų teikėjų lygiateisiškumo, nediskriminavimo, proporcingumo, abipusio pripažinimo ir skaidrumo principais, atlikti man pavestas pareigas (užduotis). 2. Nedelsdamas raštu pranešti perkanciosios organizacijos arba perkanciojo subjekto (toliau kartu – pirkimo vykdytojas) vadovui ar jo įgaliotajam atstovui apie galimą viešųjų ir privačių interesų konfliktą, paaiškęjus bent vienai iš šių aplinkybių: 2.1. pirkimo procedūrose kaip tiekėjas dalyvauja man artimas asmuo arba juridinis asmuo, kuriam vadovauja toks asmuo; 2.2. aš arba man artimas asmuo; 2.2.1. esu (yra) pirkimo procedūrose dalyvaujantis juridinio asmens valdymo organų narys; 2.2.2. turi(-) pirkimo procedūrose dalyvaujantis juridinio asmens įstatinio kapitalo dalį arba turinį (našą jame; 2.2.3. gaminu(-) iš pirkimo procedūrose dalyvaujantis juridinio asmens bet kokios rūšies pajamų; 2.3. dėl bet kokių kitų aplinkybių negaliu laikytis 1 punkte nustatytų principų; 3. Man išaiškinta, kad: 3.1. man artimi asmenys yra: sutuoktinis, mano ir mano sutuoktinio tėvai (tėviai), vaikai (vaikai), broliai (broliai), seserys (seserės), seneliai, vaikaičiai ir jų sutuoktiniai; 3.2. patekęs į interesų konflikto situaciją, privalau nusišalinti ar galu būti nušalinamas nuo su atitinkamu pirkimu susijusių sprendimų rengimo, svarstymo, priėmimo proceso ar jo stebėjimo vadovaujantis Lietuvos Respublikos viešųjų ir privačių interesų derinimo įstatymu.

Komentaras

Ar pasižadate laikytis nešališkumo deklaracijos?

Priimti Atmesti

3

IŠSAUGOTI

2



Kuro pirkimo sukūrimas CVP IS (22)

Sistema grąžina į „Užduočių sąrašą“, kuriame renkamės uždutį „**Nustatyti pirkimo eigą**“:

Pavadinimas ▲▼	ID ▲▼	Užduotis ▲▼	Statusas ▲▼
Kuro pirkimas_Gamtinių dujų pirkimas	148118	Priskirti Pasiūlymus atidarančius asmenis ir Vertintojus	Projektas
Kuro pirkimas_Gamtinių dujų pirkimas	148118	Nustatyti pirkimo eigą	Projektas

Jeigu kuro pirkimas vykdomas CVP IS, naudojant elektroninių pasiūlymų dėžutę, tuomet pasirenkama tik pasiūlymo pateikimo ir susipažinimo su pasiūlymais žingsnyje „**Sistemoje**“, kituose langeliuose palikdami „**Ne sistemoje**“ ir spaudžiame žalią mygtuką „**Nustatyti pirkimo eigą**“:

Etapas	Žingsniai
Sukūrimas	Nustatyti pirkimo struktūrą (ir vertinimo kriterijus)
Pasiūlymų pateikimas	Pateikti ir susipažinti su pasiūlymais
Vertinimas	Įvertinti pasiūlymus

NUSTATYTI VISUS NE SISTEMOJE NUSTATYTI VISUS SISTEMOJE


Sistemoje/ Ne sistemoje

Ne sistemoje ▼ ⓘ

Sistemoje ▼ ⓘ

Ne sistemoje ▼ ⓘ

ATŠAUKTI NUSTATYTI PIRKIMO EIGĄ



Kuro pirkimo sukūrimas CVP IS (23)

Jeigu kuro pirkimas vykdomas, naudojant popierinius vokus, t. y. ne CVP IS elektroninių pasiūlymų dėžutę, tuomet visuose žingsniuose pasirenkama reikšmė „**Ne sistemoje**“ ir spaudžiame žalią mygtuką „**Nustatyti pirkimo eigą**“:

Nustatyti pirkimo eigą

PIRKIMAS: KURO PIRKIMAS_SKELBIAMOS DERYBOS (STATUSAS: PROJEKTAS) MANO VAIDMUO PIRKIME YRA: VYKDYTOJAS

Rodyti pirkimo meniu

Šioje erdvėje Vykdytojas gali nustatyti pirkimo eigą, kuri bus aktyvuota šiam Pirkimas. Norėdami sužinoti daugiau apie kiekvieną parinktį, spustelėkite šalia kiekvienos parinkties esančią piktogramą.

Atkreipkite dėmesį, kad kartą apibrėžus šio Pirkimas eigos konfigūracijos, jos keisti nebegalima.

NUSTATYTI VISUS NE SISTEMOJE

NUSTATYTI VISUS SISTEMOJE

Etapas	Žingsniai
Sukūrimas	Nustatyti pirkimo struktūrą (ir vertinimo kriterijus)
Pasiūlymų pateikimas	Pateikti ir susipažinti su pasiūlymais
Vertinimas	Įvertinti pasiūlymus

1

2

3

Sistemoje/ Ne sistemoje

Ne sistemoje



Ne sistemoje



Ne sistemoje



ATŠAUKTI

NUSTATYTI PIRKIMO EIGĄ

4

Kuro pirkimo sukūrimas CVP IS (24)

Nustatę pirkimo eigą, išskleidžiame pirkimo meniu mygtuką ir pasirenkame „Pirkimo dokumentai“ (žr. žemiau):

Nustatyti pirkimo eigą

PIRKIMAS: KURO PIRKIMAS_GAMTINIŲ DUJŲ PIRKIMAS (STATUSAS: PROJEKTAS) MANO VAIDMUO PIRKIME YRA: VYKDYTOJAS +PASIŪLYMUS ATIDARANTIS ASMUO +PAGRINDINIO VERTINTOJO PRIIMTA

Etapas	Žingsniai	Sistemoje/ Ne sistemoje
Sukūrimas	Nustatyti pirkimo struktūrą (Ir vertinimo kriterijus)	Ne sistemoje
Pasiūlymų pateikimas	Pateikti ir susipažinti su pasiūlymais	Sistemoje
Vertinimas	Ivertinti pasiūlymus	Ne sistemoje

Rodyti pirkimo meniu

- Pagrindinė pirkimo informa
- Priskirti naudotojus
- Vertintojų deklaracijos
- Pirkimo dokumentai
- Darbo eiga
- Vidiniai dokumentai
- Scheduled jobs
- Susirašinėjimas
- (NENAUDOTI) Atskiras prar

Atsidariusiame sistemos lange renkamės „Pirkimo dokumentai“:

Skelbimas ir pirkimo dokumentai

Pranešimo nerasta

PIRKIMAS: KURO PIRKIMAS_GAMTINIŲ DUJŲ PIRKIMAS (STATUSAS: PROJEKTAS) MANO VAIDMUO PIRKIME YRA: VYKDYTOJAS +PASIŪLYMUS ATIDARANTIS ASMUO +PAGRINDINIO VERTINTOJO PRIIMTA

Rodyti pirkimo meniu

Skelbimai Pirkimo dokumentai Kvietimai

Rezultatų nerasta

NUORODA | IŠANKSTINĮ SKELBIMĄ SUKURTI SKELBIMĄ (E. FORMOS)

Kuro pirkimo sukūrimas CVP IS (25)

Pasirenkame „Pridėti pirkimo dokumentus“:

Skelbimas ir pirkimo dokumentai

Nerasti jokie pirkimo dokumentai

PIRKIMAS: KURO PIRKIMAS_SKELBIAMOS DERYBOS (STATUSAS: PROJEKTAS) MANO VAIDMUO PIRKIME YRA: VYKDYTOJAS +PASIŪLYMUS ATIDARANTIS ASMUO +PAGRINDINIO VERTINTOJO PRIIMTA Rodyti pirkimo meniu

Skelbimai Pirkimo dokumentai Kvietimai

PERŽIŪRETI + PRIDĖTI PIRKIMO DOKUMENTUS ATSIIMTI PASIRINKITE PATVIRTINIMO GRUPES

Rezultatų nerasta

Užpildome atsidariusią lentelę ir prisegame kuro pirkimo dokumentus:

PRIDĖTI PIRKIMO DOKUMENTUS

Pavadinimas: * Kalba: *

Aprašymas:

49999 likusieji simboliai

Priedas: * Statusas: * Projektas Galutinis

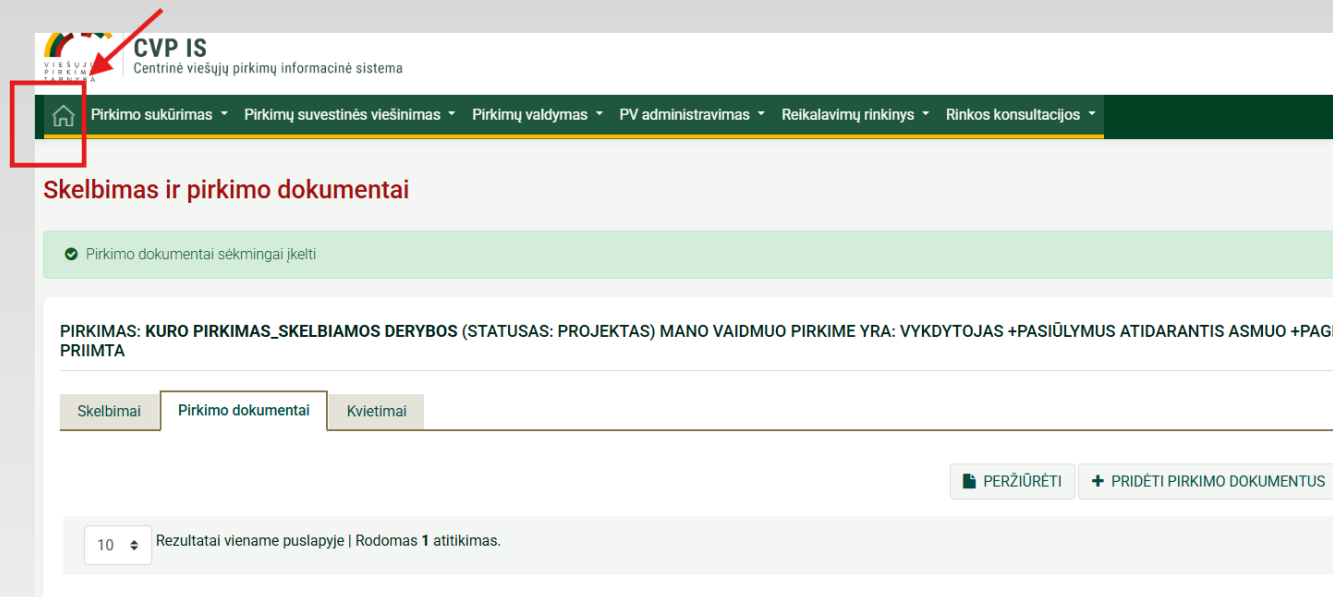
[Įkelti iš šablonų bibliotekos](#)

ATŠAUKTI ISSAUGOTI

Jeigu yra poreikis įkelti daugiau dokumentų, kartojame veiksmus nuo 1 iki 6.

Kuro pirkimo sukūrimas CVP IS (26)

Pasirenkame namuko simbolį:



CVP IS
Centrinė viešųjų pirkimų informacinė sistema

Pirkimo sukūrimas Pirkimų suvestinės viešinimas Pirkimų valdymas PV administravimas Reikalavimų rinkinys Rinkos konsultacijos

Skelbimas ir pirkimo dokumentai

✓ Pirkimo dokumentai sėkmingai įkelti

PIRKIMAS: KURO PIRKIMAS_SKELBIAMOS DERYBOS (STATUSAS: PROJEKTAS) MANO VAIDMUO PIRKIME YRA: VYKDYTOJAS +PASIŪLYMUS ATIDARANTIS ASMUO +PAGRIBINTA PRIIMTA

Skelbimai Pirkimo dokumentai Kvietimai

PERŽIŪRĖTI + PRIDĖTI PIRKIMO DOKUMENTUS

10 Rezultatai viename puslapyje | Rodomas 1 atitikimas.

Prie sukurto kuro pirkimo matyti užduotis „**Paskelbti skelbimą apie pirkimą**“, kurią pasirenkame:

Kuro pirkimas_skelbiamos derybos	145695	Paskelbti skelbimą apie pirkimą	Projektas	1
--	--------	--	-----------	---

**Kuro skelbimų rengimas ir skelbimas CVP IS
priemonėmis, vykdant kuro pirkimą atviro konkurso
ar skelbiamų derybų būdais**

Kuro skelbimų rengimas ir skelbimas CVP IS (1)

Pasirenkame „Sukurti skelbimą (e formos)“:

PIRKIMAS: KURO PIRKIMAS_GAMTINIŲ DUJŲ PIRKIMAS (STATUSAS: PROJEKTAS) MANO VAIDMUO PIRKIME YRA: VYKDYTOJAS +PASIŪLYMUS ATIDARANTIS ASMUO +PAGRINDINIO VERTINTOJO PRIIMTA Rodyti pirkimo meniu

Skelbimai Pirkimo dokumentai Kvietimai

Rezultatų nerasta

1

NUORODA Į IŠANKSTINĮ SKELBIMĄ **SUKURTI SKELBIMĄ (E. FORMOS)**

Atsidariusiame e formų sąrašė pasirenkame „Nacionalinis skelbimas apie pirkimą..“ ir „Sukurti“:

GALIMOS PRANEŠIMŲ FORMOS

Pranešimo tipas

- Pasirinkite skelbimo formą -

- Pasirinkite skelbimo formą -

Reguliarus orientacinis skelbimas, naudojamas kaip kvietimas dayvauti konkurse - komunalinio sektoriaus direktyva, įprasta tvarka

Skelbimas apie kvalifikacinės sistemos sukūrimą - komunalinė direktyva

Skelbimas apie pirkimą - komunalinio sektoriaus direktyva, įprasta tvarka

Nacionalinis skelbimas apie pirkimą arba skelbimas apie projekto konkursą – komunalinio sektoriaus direktyva, įprasta tvarka

Skelbimas apie supaprastintą pirkimą

2

ATŠAUKTI **SUKURTI**

3

Kuro skelbimų rengimas ir skelbimas CVP IS (2)

Atsidaro skelbimo e forma, kurios kairėje pusėje matyti užsipildymo procentus ties kiekviena skelbimo skiltimi. Pasirenkame pirmąją skelbimo skiltį „Susitariančioji šalis ir paslaugų teikėjas“:

1

COMPLETION 66% Juodraštis Nacionalinis

Metaduomenys

- 60% **Susitariančioji šalis ir paslaugų teikėjas**
- 90% Procedūra
- 52% Pirkimo dalis (LOT-0001)
- 52% Pirkimo dalis (LOT-0002)
- 95% Organizacijos

Metaduomenys

Skelbimo rūšis * [BT-02-notice]	Skelbimas apie pirkimą arba koncesiją. Įprasta tvarka
Formos tipas * [BT-03-notice]	Konkursas
Procedūros identifikatorius * [BT-04-notice]	2384c8aa-b424-4545-af54-677c1b057442
Skelbimo identifikatorius / versija * [BT-701-notice]	a6ff9114-0e22-48a4-85a6-628a5ce57bd2
Skelbimas: versija * [BT-757-notice]	01
Individualizavimo ID (UBL) * [OPT-002-notice]	eforms-sdk-1.13
Skelbimo porūšis * [OPP-070-notice]	Skelbimas apie viešąjį pirkimą; bendroji direktyva, įprasta tvarka

Kuro skelbimų rengimas ir skelbimas CVP IS (3)

Atsidariusiame lange išskleidžiame eilutę „Susitariančioji šalis ir paslaugų teikėjas“, pasirinkdami varnelės simbolį laukelio pradžioje (žr. raudona rodyklė pažymėta vieta Nr. 2):

Metaduomenys

- 60% Susitariančioji šalis ir paslaugų teikėjas
- 90% Procedūra
- 52% Pirkimo dalis (LOT-0001)
- 52% Pirkimo dalis (LOT-0002)
- 95% Organizacijos

Susitariančioji šalis ir paslaugų teikėjas [GR-Buyer]

2 * Susitariančioji šalis ir paslaugų teikėjas [GR-Buyer]

Išsiskleidžia nauja eilutė „Pirkėjas“, kurią taip pat išskleidžiame su varnelės simboliu (žr. Nr. 3):

Metaduomenys

- 60% Susitariančioji šalis ir paslaugų teikėjas
- 90% Procedūra
- 52% Pirkimo dalis (LOT-0001)
- 52% Pirkimo dalis (LOT-0002)
- 95% Organizacijos

Susitariančioji šalis ir paslaugų teikėjas [GR-Buyer]

* Susitariančioji šalis ir paslaugų teikėjas [GR-Buyer]

Pirkėjas [GR-ContractingAuthority]

3 * Pirkėjas [GR-ContractingAuthority]

Kuro skelbimų rengimas ir skelbimas CVP IS (4)

Atsidariusiame lange užpildome laukelį „**Pirkėjo teisinė forma**“, kurios pasirinkimų sąrašas renkamės „Subjektai, turintys specialiųjų ar išskirtinių teisių“. Taip pat pildome laukelį „**Perkančiojo subjekto veiklos sritis**“, pasirinkdami iš atsidariusio sąrašo reikšmę. Laukelis „**Pirkėjo profilis**“ užsipildo automatiškai iš registravimosi prie CVP IS metu vestos anketos duomenų, tačiau jeigu jis tuščias, jame pildomas įsigyjančiosios organizacijos internetinis adresas (pvz. http://...).

Metaduomenys

- 60% Susitariančioji šalis ir paslaugų teikėjas
- 90% Procedūra
- 52% Pirkimo dalis (LOT-0001)
- 52% Pirkimo dalis (LOT-0002)
- 95% Organizacijos

Susitariančioji šalis ir paslaugų teikėjas [GR-Buyer]

↑ * Susitariančioji šalis ir paslaugų teikėjas [GR-Buyer]

Pirkėjas [GR-ContractingAuthority]

↑ * Pirkėjas [GR-ContractingAuthority]

↑ * Pirkėjas [GR-ContractingAuthority-Buyer]

Organizacija, atliekanti šį vaidmenį * [OPT-300-Procedure-Buyer]

Pirkėjo teisinė forma * [BT-11-Procedure-Buyer]

Perkančiojo subjekto veiklos sritis * [BT-610-Procedure-Buyer]

Pirkėjo profilis * [BT-508-Procedure-Buyer]

Paslaugų teikėjas [GR-Procedure-SProvider]

↑ * Paslaugų teikėjas [GR-Procedure-SProvider]

Organizacija, atliekanti šį vaidmenį [OPT-300-Procedure-SProvider]

Teikiamos paslaugos rūšis * [OPT-030-Procedure-SProvider]

Kuro skelbimų rengimas ir skelbimas CVP IS (5)

Pasirenkame skelbimo skiltį „**Procedūra**“. Išskleidžiame eilutę „**Sutarties vykdymo vieta**“, pasirinkdami varnelės simbolį eilutės pradžioje (žr. raudona rodyklė pažymėta vieta):

The screenshot displays the 'Procedūra [GR-Procedure]' section in the CVP IS system. On the left, a sidebar under 'Metaduomenys' lists various categories with progress indicators: 'Susitariančioji šalis ir paslaugų teikėjas' (100%), 'Procedūra' (90%), 'Pirkimo dalis (LOT-0001)' (52%), 'Pirkimo dalis (LOT-0002)' (52%), and 'Organizacijos' (95%). The 'Procedūra' item is circled in red and labeled with a red '1'. The main content area shows a list of procedure-related items. The 'Tikslas [GR-Procedure-Purpose]' item is highlighted with a red box. Below it, the 'Ankstesnio pranešimo nuoroda [GR-Previous-Notice]' section is expanded, showing a green checkmark and a minus sign. At the bottom, the 'Sutarties vykdymo vieta [GR-Procedure-PlaceOfPerformance]' row is expanded, showing a red 'x' icon and a minus sign. A red circle with the number '2' and an arrow points to the collapse icon of this row.

Kuro skelbimų rengimas ir skelbimas CVP IS (6)

Laukelyje „Šalis“ pasirenkame šalį, kurioje vyks sutarties vykdymas. Pasirinkus šalį, atsiranda papildomas privalomas laukelis „Šalies administracinis vienetas“. Kad būtų lengviau rasti sąrašė apskritį, laukelyje pradedame vesti apskrities pavadinimą.

^ * Sutarties vykdymo vieta [GR-Procedure-PlaceOfPerformance]

Šalis * [BT-5141-Procedure] **1**

Kiti apribojimai dėl sutarties vykdymo vietos [BT-727-Procedure]

^ * Sutarties vykdymo vieta [GR-Procedure-PlaceOfPerformance]

Miestas [BT-5131-Procedure]

Šalies administracinis vienetas (NUTS) * [BT-5071-Procedure] **2**

Šalis * [BT-5141-Procedure]

Characters typed: 0 of 400

Vilniaus apskritis šalies administracinis vienetas (NUTS) yra privalomas

Kuro skelbimų rengimas ir skelbimas CVP IS (7)

Skelbimo kairėje pusėje matome skiltis „Pirkimo dalis (LOT-0001)“, „Pirkimo dalis (LOT-0002)“, kurių skaičius priklauso nuo to, kiek pirkimo dalių buvo įvesta kuriant kuro pirkimo informaciją. Jeigu kuro pirkimas į pirkimo dalis neskaidytas, matoma tik viena dalis „Pirkimo dalis (LOT-0001)“.

Metaduomenys

- 100% Susitariančioji šalis ir paslaugų teikėjas
- 100% Procedūra
- 52% Pirkimo dalis (LOT-0001)
- 52% Pirkimo dalis (LOT-0002)
- 95% Organizacijos

Metaduomenys

- 100% Susitariančioji šalis ir paslaugų teikėjas
- 100% Procedūra
- 58% Pirkimo dalis (LOT-0001)
- 95% Organizacijos

Pasirenkame „Pirkimo dalis (LOT-0001)“, kurioje matome 4 metaduomenų grupes (žr. žemiau pažymėtos skaičiais nuo 1 iki 4 mėlynos spalvos pavadinimai). Šias grupes iš eilės pildysime toliau.

Metaduomenys

Pirkimo dalis [GR-Lot]

- 1 Techninės ID dalies * [BT-137-Lot]
- 2 LOT-0001
- 3 Pirkimų procedūros procesas [GR-Lot-Purpose] Pirkimų procedūros sąlygos [GR-Lot-TenderingTerms] Informacija apie pateikimą [GR-Lot-SubmissionInfo]
- 4 Peržiūra [GR-Lot-Review]

Kuro skelbimų rengimas ir skelbimas CVP IS (8)

Pirmoje metaduomenų grupėje „Pirkimų procedūros procesas“ matome eilutę „Pirkimo taikymo sritis“ (išskleidžiame pasirinkdami varnelės simbolį eilutės pradžioje). Jeigu kuriant pirkimo informaciją buvo pildytas neprivalomas numatomos vertės laukelis (pvz. 10 000 Eur), tuomet visa pirkimo vertė automatiškai persikelia į šios eilutės laukelį „Numatoma vertė“. Rankiniu būdu automatiškai sistemos įkelta viso pirkimo vertė (pavyzdyje - 10 000 Eurų) koreguojama, kad liktų tik tos dalies vertė (žr. pavyzdyje Nr. 3 žingsnyje – automatiškai persikėlusį viso pirkimo vertė 10 000 taisyti į tos pirkimo dalies vertę 4 000 Eur (pavyzdyje 1 pirkimo dalis - 4000 Eurų, o antroji 6000 Eur).

1

2

3

Numatoma vertė be PVM [BT-27-Lot] 4000 Euro



Kuro skelbimų rengimas ir skelbimas CVP IS (9)

Metaduomenų grupėje „Pirkimų procedūros procesas“ išskleidžiame eilutę „Pirkimo būdas“ (pasirinkdami varnelės simbolį šios eilutės pradžioje) ir laukelyje „Strateginio viešojo pirkimo tikslas“ pasirenkame reikšmę „Strateginių viešųjų pirkimų nėra“.

The screenshot displays the 'Pirkimo dalis [GR-Lot]' configuration page. On the left, a sidebar shows the progress of various data elements: 'Susitariančioji šalis ir paslaugų teikėjas' (100%), 'Procedūra' (100%), 'Pirkimo dalis (LOT-0001)' (52%), 'Pirkimo dalis (LOT-0002)' (52%), and 'Organizacijos' (95%). The main area is titled 'Pirkimo dalis [GR-Lot]' and shows the 'Techninės ID dalies * [BT-137-Lot]' as 'LOT-0001'. A red box highlights the 'Pirkimų procedūros procesas [GR-Lot-Purpose]' field. Below this, there are sections for 'Anksčiau planuotas pirkimas [GR-Lot-PreviousPlanning]', 'Pirkimo dalies aprašymas [GR-Lot-Description]', and 'Pirkimo taikymo sritis [GR-Lot-Scope]'. The 'Pirkimo būdas [GR-Lot-ProcurementType]' dropdown is expanded, showing 'Strateginis viešasis pirkimas [GR-Lot-ProcurementType-Strategic]' as the selected option. A red circle with the number '1' points to this dropdown. Below it, the 'Strateginio viešojo pirkimo tikslas * [BT-06-Lot]' dropdown is also expanded, showing 'Strateginių viešųjų pirkimų nėra' as the selected option. A red circle with the number '2' points to this selected option. The 'Aprašymas [BT-777-Lot]' field is also visible.

Kuro skelbimų rengimas ir skelbimas CVP IS (10)

Išskleidžiame eilutę „Sutarties vykdymo vieta“ ir pildome šalį, vėliau apskritį, nurodydami informaciją kur vyks sutarties vykdymas:



Šalis * [BT-5141-Lot]

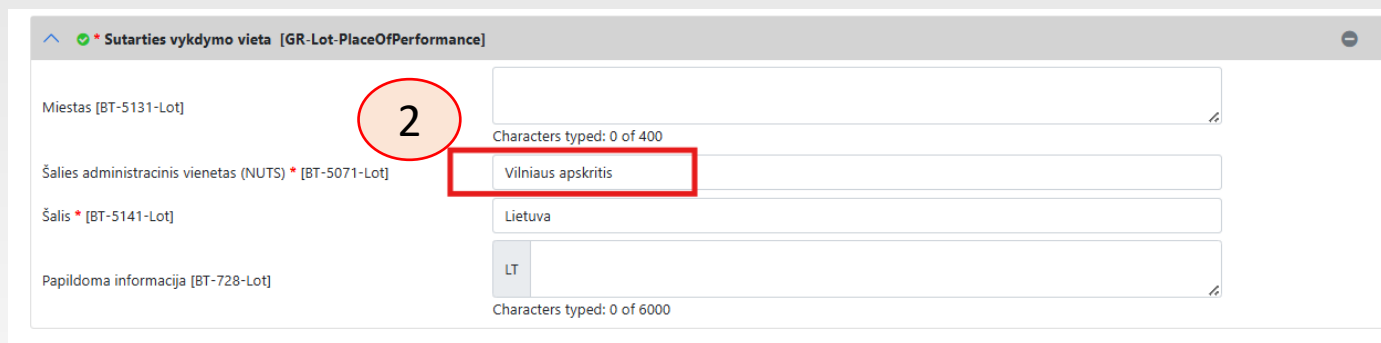
1

Lietu

Lietuva

select...

Kiti apribojimai dėl sutarties vykdymo vietos [BT-727-Lot]



Miestas [BT-5131-Lot]

2

Characters typed: 0 of 400

Šalies administracinis vienetas (NUTS) * [BT-5071-Lot]

Vilniaus apskritis

Šalis * [BT-5141-Lot]

Lietuva

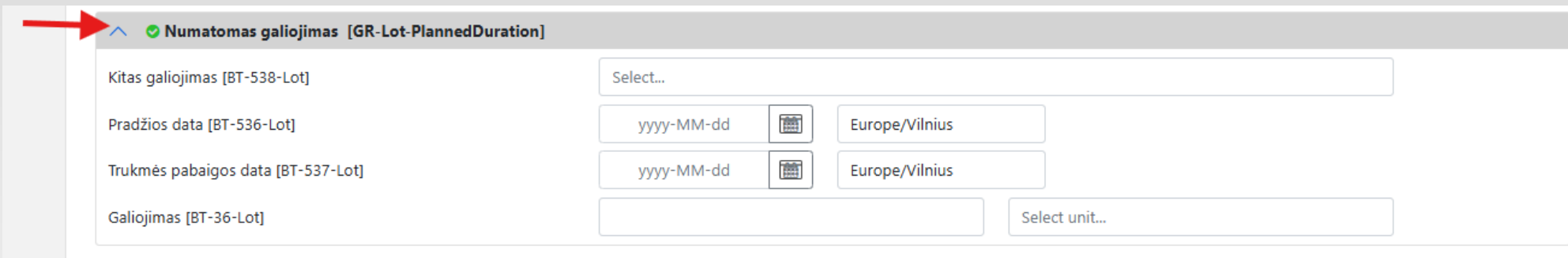
Papildoma informacija [BT-728-Lot]

LT

Characters typed: 0 of 6000

Kuro skelbimų rengimas ir skelbimas CVP IS (11)

Išskleidžiame eilutę „**Numatomas galiojimas**“ ir nurodome informaciją apie sutarties galiojimo trukmę, įskaitant visus pratęsimus. Techniškai galimi keli sutarties trukmės nurodymo būdai. Pavyzdyje pateiktas sutarties trukmės mėnesiais pildymo būdas:



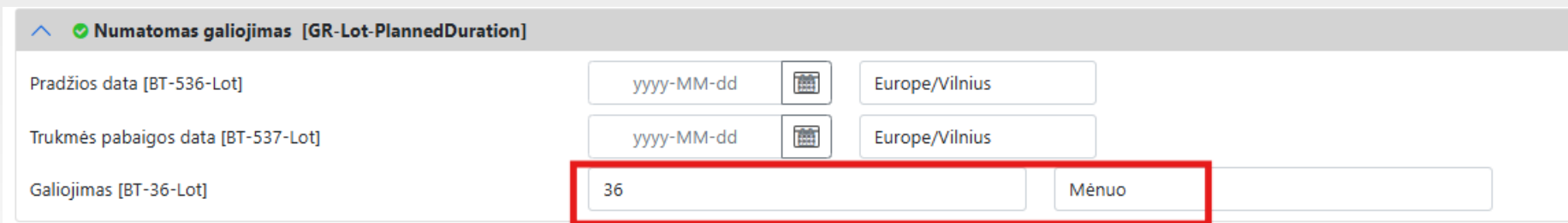
Numatomas galiojimas [GR-Lot-PlannedDuration]

Kitas galiojimas [BT-538-Lot]

Pradžios data [BT-536-Lot]

Trukmės pabaigos data [BT-537-Lot]

Galiojimas [BT-36-Lot]



Numatomas galiojimas [GR-Lot-PlannedDuration]

Pradžios data [BT-536-Lot]

Trukmės pabaigos data [BT-537-Lot]

Galiojimas [BT-36-Lot]

Kuro skelbimų rengimas ir skelbimas CVP IS (12)

Išskleidžiame eilutę „Pratęsimai ir galimybės“ ir nurodome informaciją apie sutarties pratęsimų skaičių (kiek kartų sutartis gali būti pratęsiama). Jeigu nenumatoma sutarties pratęsti, nurodomas 0.

1 → *** Pratęsimai ir galimybės [GR-Lot-ContractExtension]**

Galimybių aprašymas [BT-54-Lot]
Characters typed: 0 of 6000

Daugiausiai atnaujinimų * [BT-58-Lot]
'Daugiausiai atnaujinimų' yra privalomas

2 →

✓ * Pratęsimai ir galimybės [GR-Lot-ContractExtension]

Galimybių aprašymas [BT-54-Lot]
Characters typed: 0 of 6000

Daugiausiai atnaujinimų * [BT-58-Lot]

Kuro skelbimų rengimas ir skelbimas CVP IS (13)

Tęsiame skelbimo skilties „**Pirkimo dalis (LOT-0001)**“ pildymą, pasirinkdami antrąją metaduomenų grupę „Pirkimų procedūros sąlygos“. Išskleidžiame eilutę „**Atrankos kriterijų šaltinis**“, pasirinkdami varnelės simbolį laukelio pradžioje ir laukelyje „Pasirinkimo kriterijų šaltinis“ pasirenkame „**Pirkimo dokumentas**“.

1

2

3

4

Kuro skelbimų rengimas ir skelbimas CVP IS (14)

Laukelyje „Dalyvių grupė, kuriai skiriama sutartis, turi būti tam tikros teisinės formos“ pasirenkame „Ne“. Laukelyje „Rezervuota dalyvavimo teisė“ pasirenkame „Dalyvavimas nerezervuotas“.

Information about tender submission [GR-Lot-TendererQualification]

Dalyvių grupė, kuriai skiriama sutartis, turi būti tam tikros teisinės formos * [BT-761-Lot]

select...

ne

taip

kiriama sutartis, turi būti tam tikros teisinės formos' yra privalomas

Reserved purchase [GR-ReservedParticipation]

Rezervuota dalyvavimo teisė * [BT-71-Lot]

select...

Dalyvavimas nerezervuotas.

Dalyvavimas rezervuotas organizacijoms, kurios siekia teikti viešąsias paslaugas ir atitinka kitas teisės aktuose nustatytas taikytinas sąlygas.

Dalyvavimas yra rezervuotas neįgalųjų socialinėms įmonėms ir ekonominės veiklos vykdytojams, siekiantiems socialinės ir profesinės neįgalųjų ar palankių sąlygų neturinčių asmenų integracijos.

Alternatyvūs pasiūlymai [GR-Lot-Variants]

Informacija apie pakartojimą [GR-Recurrence]

Kuro skelbimų rengimas ir skelbimas CVP IS (15)

Išskleidžiame eilutę „Sutarties vykdymo reikalavimai“ (naudodami varnelės simbolį eilutės pradžioje). Laukelyje „Sutartis turi būti vykdoma pagal globojamų darbo grupių užimtumo programas“ pasirenkame „Ne“. Laukelyje „Teikimo reikalavimo kodas“ pasirenkame „Vykdymas“. Laukelyje „Su sutarties vykdymu susijusios sąlygos“ rašome „Žr. Pirkimo dokumentuose“.

^ * Sutarties vykdymo reikalavimai [GR-Lot-ExecutionRequirements]

^ * Rezervuota sutarties vykdymas [GR-Lot-ReservedExecution]

Sutartis turi būti vykdoma pagal globojamų darbo grupių užimtumo programas * [BT-736-Lot] 1

^ * Vykdymo sąlygos [GR-Lot-PerformanceTerms]

Teikimo reikalavimo kodas * [OPT-060-Lot] 2

Su sutarties vykdymu susijusios sąlygos * [BT-70-Lot] 3
Characters typed: 25 of 1000

Kuro skelbimų rengimas ir skelbimas CVP IS (16)

Išskleidžiame eilutę „**Informacija apie valstybės valdomų transporto priemonių direktyvą**“ (naudodami varnelės simbolį eilutės pradžioje) ir laukelyje pasirenkame „**Ne**“. Išskleidžiame eilutę „**Finansinės sąlygos**“ ir laisvo teksto laukelyje nurodome „**Žr. Pirkimo dokumentuose**“.

The image shows two rows of data in a table-like interface. The first row is titled "Informacija apie valstybės valdomų transporto priemonių direktyvą [GR-Lot-TenderingTerms-CVD]". It contains a text field with "Pirkimui taikoma Europos Parlamento ir Tarybos direktyva 2009/33/EB (Netaaršių transporto priemonių direktyva (NTPD)) * [BT-717-Lot]" and a dropdown menu with "ne" selected. The second row is titled "Finansinės sąlygos [GR-Lot-FinancialTerms]". It contains a text field with "Finansinės sąlygos * [BT-77-Lot]" and a text input field containing "Žr. Pirkimo dokumentuose".

1

2

3

4

Taikoma tik tada, kai kuro pirkimas vykdomas atviro konkurso būdu, naudojant popierinius vokus (skelbiamų derybų atveju skelbime nėra eilutės apie vokų atplėšimo posėdį).

Kuro skelbimų rengimas ir skelbimas CVP IS (17)

Renkamės metaduomenų grupę „Informacija apie pateikimą“.

Jeigu pirkimas vykdomas atviro konkurso būdu, ne CVP priemonėmis, t. y. naudojant popierinius vokus, tuomet rankiniu būdu skelbime taisome vokų su pasiūlymais atplėšimo posėdžio laiką, kuris pagal Kuro pirkimų taisyklių 90 punktą, turi sutapti su pasiūlymų pateikimo termino pabaiga (CVP IS automatiškai nustato laiką po 30 min. pasibaigus pasiūlymų pateikimo termino pabaigai). Išskleidžiame eilutę „Informacija apie viešą vokų atplėšimą“ (naudodami varnelės simbolį eilutės pradžioje – žingsnis Nr. 1) ir atliekame laiko bei vietos tikslinimus (koreguojame 30 min., vietoje nuorodos į CVP IS, nurodome vokų atplėšimo vietos adresą).

1

Informacija apie viešą vokų atplėšimą [GR-Lot-PublicOpeningEvent]

Atidarymo data [BT-132(d)-Lot] 2026-02-09 Europe/Vilnius

Atidarymo data [BT-132(t)-Lot] 10 : 30 : 00 Europe/Vilnius

Papildoma informacija [BT-134-Lot]

2

Characters typed: 0 of 6000

3

Vieta [BT-133-Lot] LT <https://demo.viesiejipirkimai.lt/epps/cft/prepareViewCfTWS.do?resourceId=148219>

Characters typed: 79 of 1000

Kuro skelbimų rengimas ir skelbimas CVP IS (19)

Metaduomenų grupėje „Informacija apie pateikimą“ toliau pildome 3 eilutes (žr. žemiau 1-3):

Metaduomenys

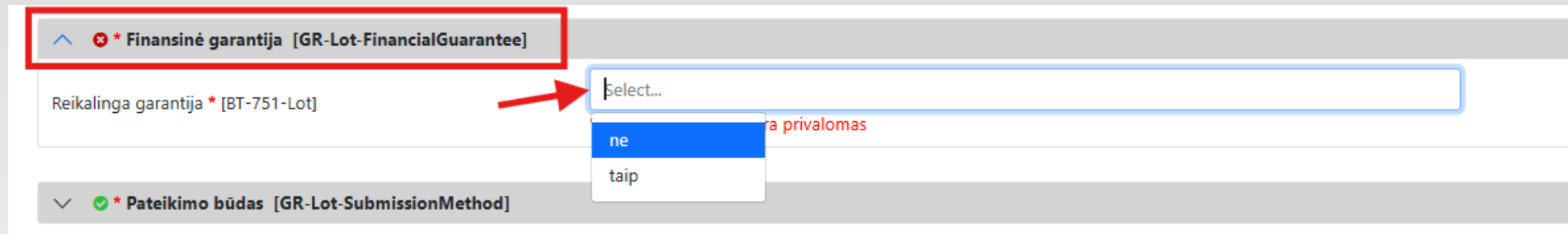
- 100% Susitariančioji šalis ir paslaugų teikėjas
- 100% Procedūra
- 83% Pirkimo dalis (LOT-0001)
- 52% Pirkimo dalis (LOT-0002)
- 95% Organizacijos

Pirkimų procedūros procesas [GR-Lot-Purpose] ✓ Pirkimų procedūros sąlygos [GR-Lot-TenderingTerms] ✓ **Informacija apie pateikimą [GR-Lot-SubmissionInfo] ✖** Peržiūra [GR-Lot-Review] ✖

- Procedūra [GR-Lot-Procedure]
- Terminai [GR-Lot-Deadlines1]
- Pasiūlymo pateikimo kalba [GR-Lot-Submission Language] +
- * Pasiūlymo pateikimo kalba [GR-Lot-Submission Language]
- 1** * Finansinė garantija [GR-Lot-FinancialGuarantee]
- * Pateikimo būdas [GR-Lot-SubmissionMethod]
- Informacija apie pirkimo dokumentus [GR-Lot-ProcurementDocuments] +
- 2** * Informacija apie pirkimo dokumentus [GR-Lot-ProcurementDocuments]
- Ad hoc ryšių kanalas [GR-Lot-SubmissionTool]
- 3** * Organizacija, teikianti papildomą informaciją [GR-Lot-AddInfo]
- Organizacija, teikianti dokumentus [GR-Lot-DocProvider]

Kuro skelbimų rengimas ir skelbimas CVP IS (20)

Pasirenkame eilutę „Finansinė garantija“ ir ją išskleidžiame (pasirinkdami varnelės simbolį eilutės pradžioje). Tada pasirenkame reikšmę „Ne“ (jeigu pasiūlymą užtikrinantis dokumentas reikalaujamas) arba „Taip“ (jeigu pasiūlymą užtikrinantis dokumentas nereikalaujamas).



The screenshot shows a web interface for managing procurement lots. A red box highlights the header for the 'Finansinė garantija' (Financial Guarantee) section. Below it, a dropdown menu is open, showing options 'ne' (no) and 'taip' (yes). A red arrow points to the dropdown menu. The text 'Reikalinga garantija * [BT-751-Lot]' is visible next to the dropdown. A red asterisk and the text 'reikalingas' are also present. Below the dropdown, the header for the 'Pateikimo būdas' (Submission Method) section is visible.

^ * Finansinė garantija [GR-Lot-FinancialGuarantee]

Reikalinga garantija * [BT-751-Lot] reikalingas

ne

taip

∨ * Pateikimo būdas [GR-Lot-SubmissionMethod]

Kuro skelbimų rengimas ir skelbimas CVP IS (21)

Pasirenkame eilutę „Informacija apie pirkimo dokumentus“ ir ją išskleidžiame (pasirinkdami varnelės simbolį eilutės pradžioje). Tada laukelyje „Pirkimo dokumentų ID“ įrašome PD (rodykle pažymėtoje vietoje žemiau).

^ * Informacija apie pirkimo dokumentus [GR-Lot-ProcurementDocuments]

^ ✓ Pirkimo dokumentai oficialiomis kalbomis [GR-Lot-DocsAllOfficialLanguages]

Pirkimo dokumentai oficialia kalba [GR-Lot-DocsOfficialLanguage] +

^ ✓ Pirkimo dokumentai oficialia kalba [GR-Lot-DocsOfficialLanguage] -

Kalbos, kuriomis oficialiai skelbiami pirkimo dokumentai [BT-708-Lot]

^ ✓ Pirkimo dokumentai neoficialiomis kalbomis [GR-Lot-DocsAllNonOfficialLanguages]

Pirkimo dokumentai neoficialia kalba [GR-Lot-DocsNonOfficialLanguage] +

^ ✓ Pirkimo dokumentai neoficialia kalba [GR-Lot-DocsNonOfficialLanguage] -

Kalbos, kuriomis neoficialiai skelbiami pirkimo dokumentai (ar jų dalys) [BT-737-Lot]

Prieiga prie tam tikrų pirkimo dokumentų yra ribota * [BT-14-Lot]

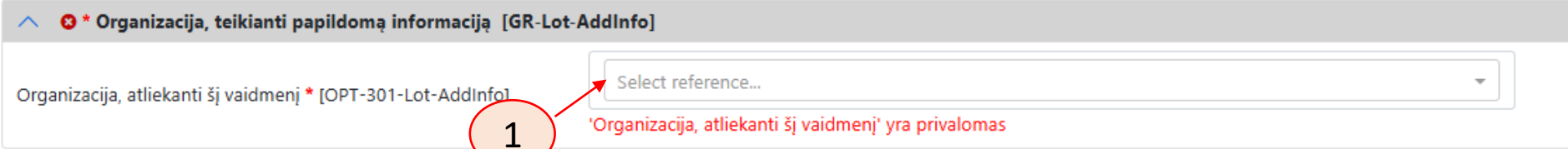
Pirkimo dokumentų adresas * [BT-15-Lot]

Pirkimo dokumentų ID * [OPT-140-Lot]

'Pirkimo dokumentų ID' yra privalomas

Kuro skelbimų rengimas ir skelbimas CVP IS (22)

Pasirenkame eilutę „**Organizacija, atliekanti šį vaidmenį**“ ir ją išskleidžiame (pasirinkdami varnelės simbolį eilutės pradžioje). Tada laukelyje „Organizacija, atliekanti šį vaidmenį“ atsidariusiame sąraše pasirenkame įsigyjančiąją organizaciją, kuri skelbime visuomet žymima „ORG-0001“:

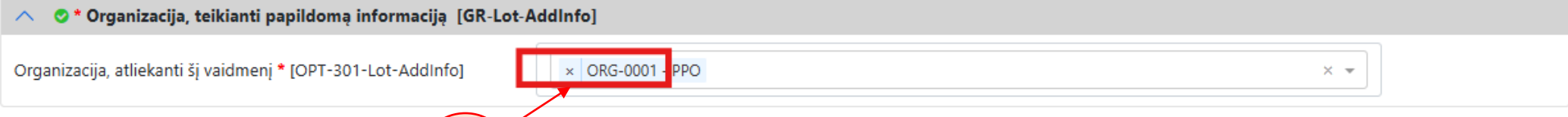


Organizacija, teikianti papildomą informaciją [GR-Lot-AddInfo]

Organizacija, atliekanti šį vaidmenį * [OPT-301-Lot-AddInfo] 1

'Organizacija, atliekanti šį vaidmenį' yra privalomas

This screenshot shows the first step of the process. The dropdown menu for 'Organizacija, atliekanti šį vaidmenį' is open, displaying 'Select reference...'. A red circle with the number '1' points to the dropdown arrow. A red arrow also points from the number '1' to the dropdown menu. A red error message is visible below the field.



Organizacija, teikianti papildomą informaciją [GR-Lot-AddInfo]

Organizacija, atliekanti šį vaidmenį * [OPT-301-Lot-AddInfo] 2

This screenshot shows the second step of the process. The dropdown menu now displays the selected organization 'x ORG-0001 - PPO'. A red circle with the number '2' points to the dropdown menu. A red arrow also points from the number '2' to the dropdown menu.

Kuro skelbimų rengimas ir skelbimas CVP IS (23)

Pasirenkame metaduomenų grupę „Peržiūra“ ir joje išskleidžiame eilutę „Organizacija, teikianti informaciją apie peržiūrą“ (pasirinkdami varnelės simbolį eilutės pradžioje). Pasirenkame įsigyjančiąją organizaciją, kuri visada turi identifikacinį numerį ORG-0001.

Metaduomenys

100% Susitariančioji šalis ir paslaugų teikėjas

100% Procedūra

94% Pirkimo dalis (LOT-0001)

52% Pirkimo dalis (LOT-0002)

95% Organizacijos

Pirkimo dalis [GR-Lot]

Techninės ID dalies * [BT-137-Lot] LOT-0001

Pirkimų procedūros procesas [GR-Lot-Purpose] Pirkimų procedūros sąlygos [GR-Lot-TenderingTerms] Informacija apie pateikimą [GR-Lot-SubmissionInfo] Peržiūra [GR-Lot-Review]

Peržiūros terminai [GR-Lot-Deadline]

Peržiūrą atliekanti organizacija [GR-Lot-ReviewOrg]

Organizacija, teikianti informaciją apie peržiūrą [GR-Lot-ReviewInfo]

Tarpininkavimo organizacija [GR-Lot-Mediator]

Peržiūros terminai [GR-Lot-Deadline]

Peržiūrą atliekanti organizacija [GR-Lot-ReviewOrg]

Organizacija, teikianti informaciją apie peržiūrą [GR-Lot-ReviewInfo]

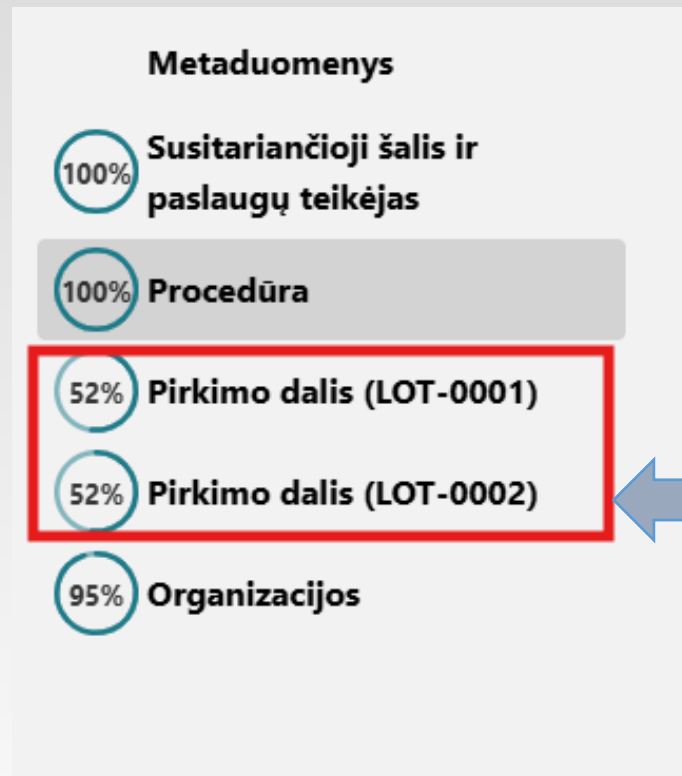
Organizacija, atliekanti šį vaidmenį * [OPT-301-Lot-ReviewInfo] ORG-0001 PPO

Tarpininkavimo organizacija [GR-Lot-Mediator]

Taikoma tik tada, kai kuro pirkimas skaidomas į dalis

Kuro skelbimų rengimas ir skelbimas CVP IS (24)

Jeigu kuro pirkimas skaidomas į dalis, tuomet toliau pildome skelbimo skiltį skirtą antrai pirkimo daliai „**Pirkimo dalis (LOT-0002)**“, pagal skaidres nuo 40 iki 57.



Kuro skelbimų rengimas ir skelbimas CVP IS (25)

Skelbimo skiltyje „Organizacijos“ išskleidžiame eilutę „Organizacijos“ (pasirinkdami šios eilutės pradžioje esantį varnelės simbolį). Eilutėje „Adresas“, vedame apskrities pavadinimo pradžią ir taip pasirenkame iš sąrašo aktualią apskritį (įsigyjančiosios organizacijos buveinės).

The screenshot displays the 'Organizacijos [GR-Organisations-Section]' interface. On the left, under 'Metaduomenys', there is a list of categories: 'Susitariančioji šalis ir paslaugų teikėjas' (100%), 'Procedūra' (100%), 'Pirkimo dalis (LOT-0001)' (100%), 'Pirkimo dalis (LOT-0002)' (100%), and 'Organizacijos' (95%). A red box labeled '1' highlights the 'Organizacijos' item. To the right, a dropdown menu is open, showing 'Organizacijos [GR-Organisations-Section]' with a red box labeled '2' around the dropdown arrow. Below this, the 'Adresas [GR-Company-Address]' section is visible, with a red box labeled '3' around the 'Šalis' field. The 'Šalis' field contains 'Viln' and a dropdown menu is open, showing 'Vilniaus apskritis' selected. Other fields include 'Pašto adresas [BT-510(a)-Organization-Company]' with 'Vilniaus g. 1', 'Pašto adresas [BT-510(b)-Organization-Company]', 'Miestas * [BT-513-Organization-Company]' with 'Vilnius', and 'Pašto kodas * [BT-512-Organization-Company]' with '15151'. The 'Šalis administracinis vienetas (NUTS) * [BT-507-Organization-Company]' field is also visible.

Kuro skelbimų rengimas ir skelbimas CVP IS (26)

Antroje pilkoje eilutėje „Skelbime minimos organizacijos“ visada automatiškai bus įvestas Vilniaus apygardos teismo pavadinimas ir rekvizitai (eilutė išskleidžiama paspaudus varnelės simbolį eilės pradžioje). Teismo pavadinimą ir rekvizitus galima taisyti rankiniu būdu.

Metaduomenys

- 100% Susitariančioji šalis ir paslaugų teikėjas
- 100% Procedūra
- 100% Pirkimo dalis (LOT-0001)
- 100% Pirkimo dalis (LOT-0002)
- 100% Organizacijos

Pasto kodas [BT-512-Organization-Company]

Šalies administracinis vienetas (NUTS) * [BT-507-Organization-Company]

Šalis * [BT-514-Organization-Company]

^ * Ryšių centras [GR-Company-Contact]

Ryšių centras [BT-502-Organization-Company]

E. paštas * [BT-506-Organization-Company]

Telefono numeris * [BT-503-Organization-Company]

Fakso numeris [BT-739-Organization-Company]

^ Informacija, susijusi tik su pirkėju [GR-Company-Buyer]

Centrinė perkančioji organizacija, skirianti viešojo pirkimo sutartis arba sudaranti preliminariąsias sutartis dėl kitiems pirkėjams skirtų darbų, prekių ar paslaugų [OPP-051-Organization]

Centrinė perkančioji organizacija, įsigyjanti kitiems pirkėjams skirtas prekes ir (arba) paslaugas [OPP-052-Organization]

Konkretūs ryšių centrai [GR-Touch-Point]

^ * Skelbime minimos organizacijos [GR-Organisations]

^ * Skelbime minimos organizacijos [GR-Organisations]

^ * Skelbime minimos organizacijos [GR-Organisations]

Organizacijos techninis ID (ORG-XXX) * [OPT-200-Organization-Company] ORG-0002

^ * Organizacija [GR-Company]

Oficialus pavadinimas * [BT-500-Organization-Company] LT Vilniaus apygardos teismas
Characters typed: 26 of 400

monės teisinis identifikatorius [GR-Organisation-Identifier]

^ * monės teisinis identifikatorius [GR-Organisation-Identifier]

Padalinys [BT-16-Organization-Company] Characters typed: 0 of 1000

Interneto adresas [BT-505-Organization-Company]

Informacijos mainų galinis taškas (URL) [BT-509-Organization-Company]

^ * Adresas [GR-Company-Address]

Pašto adresas [BT-510(a)-Organization-Company] Gedimino pr. 40
Characters typed: 15 of 400

Pašto adresas [BT-510(b)-Organization-Company] Characters typed: 0 of 400

Miestas * [BT-513-Organization-Company] Vilnius

Kuro skelbimų rengimas ir skelbimas CVP IS (27)

Kai kairėje skelbimo pusėje matome kiekvienoje skelbimo skiltyje 100 %, tuomet galima tvirtinti skelbimą. Skelbimas tvirtinamas pasirenkant skelbimo dešiniajame kampe esantį simbolį. Tuomet pasirenkame „patvirtinti“ ir vėliau „Patvirtinti ir išsaugoti kaip galutinį“. Patvirtinę skelbimą pasirenkame mygtuką „Išeiti“.

The screenshot displays the 'COMPLETION' section of the CVP IS interface. On the left, a sidebar shows the completion status for various components, all marked as 100% complete:

- 100% Susitariančioji šalis ir paslaugų teikėjas
- 100% Procedūra
- 100% Pirkimo dalis (LOT-0001)
- 100% Pirkimo dalis (LOT-0002)
- 100% Organizacijos

The main area shows a list of tenders. The top tender is highlighted in teal. A red circle labeled '1' points to a checkmark icon in the top right corner of this tender's header. A red circle labeled '2' points to the same checkmark icon on a second tender below. A red circle labeled '3' points to a context menu that appears over the second tender's checkmark icon, containing the options 'Patvirtinkite' and 'Patvirtinti ir išsaugoti kaip galutinį variantą'. A red circle labeled '4' points to a red 'Išeiti' button in the top right corner of the interface.

Kuro skelbimų rengimas ir skelbimas CVP IS (27)


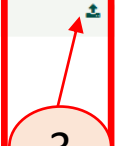
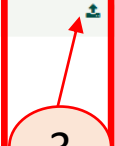
Sistema grąžina į Skelbimo sąrašo langą, kuriame jau matome skelbimo pavadinimą su nuoroda, kurią paspaudus galima matyti visą suformuotą skelbimą pdf formatu (žr. Nr. 1). Rekomenduojama visuomet atsidaryti pdf formatą ir patikrinti informaciją.

Veiksmuose matomi du simboliai: grąžinimo į skelbimo projektą mygtukas Nr. 2 (jį pasirinkus vėl grįšite į skelbimo formą, kurią galėsite redaguoti) ir publikavimo mygtukas Nr. 3. Paspaudus publikavimo mygtuką, paviešinamas skelbimas, kartu su pirkimo dokumentais nuo šio mygtuko paspaudimo momento.

PIRKIMAS: KURO PIRKIMAS_GAMTINIŲ DUJŲ PIRKIMAS (ATVIRAS KONKURSAS) (STATUSAS: PROJEKTAS) MANO VAIDMUO PIRKIME YRA: VYKDYTOJAS +PASIŪLYMUS ATIDARANTIS ASMUO +PAGRINDINIO VERTINTOJO PRIIMTA Rodyti pirkimo meniu

Skelbimai Pirkimo dokumentai

10 Rezultatai viename puslapyje | Rodomas 1 atitikimas.

Tipas	Įkėlimo data	Kalba	Statusas	Paskelbimo data	Veiksmai
Nacionalinis skelbimas apie pirkimą arba skelbimas apie projekto konkursą – komunalinio sektoriaus direktyva, įprasta tvarka	12/02/2026 10:25:17	LT	Galutinis		  

NUORODA | IŠANKSTINĮ SKELBIMĄ SUKURTI SKELBIMĄ (E. FORMOS)

1 2 3

Ar galima kuro pirkimo skelbimą skelbti TEDe?

Taip, pagal Kuro pirkimų taisyklių 49 punktą, jeigu tai tikslinga ir taip nusprendžia įsigyjančiosios organizacijos komisija, kuro pirkimo skelbimas gali būti skelbiamas ir CVP IS, ir TEDe (angl. „Tenders Electronic Daily“ – tai internetinė Europos viešiesiems pirkimams skirta „[Europos Sąjungos oficialiojo leidinio](#)“ priedo versija).

Jeigu priimamas sprendimas kuro pirkimo skelbimą paskelbti ir CVP IS ir TEDe, tuomet:

1. atliekant šios instrukcijos [skaidrėje Nr. 15](#) nurodytus veiksmus, eilutėje „Virš arba žemiau tarptautinio pirkimo vertės ribos“ pasirenkama reikšmė „**Virš**“ ir
2. Atliekant šios instrukcijos [skaidrėje Nr. 34](#) nurodytus veiksmus, pasirenkama skelbimo forma „**Skelbimas apie pirkimą – komunalinio sektoriaus direktyva įprasta tvarka**“.

Pasiūlymų vertinimui naudojama vertė (neskelbiama) (EUR)

Pastaba: Šią reikšmę gali matyti tik PV administratorius ir PV administratoriaus asistentas.

Virš arba žemiau tarptautinio pirkimo vertės ribos

Virš Žemiau [Tarptautinio pirkimo vertės ribos](#)

Skelbimas apie pirkimą - komunalinio sektoriaus direktyva, įprasta tvarka

2

1

Kuro pirkimų vykdymas CVP IS priemonėmis atviro konkurso, skelbiamų derybų būdais

Atviro konkurso vykdymas CVP IS priemonėmis (1)

Paskelbus kuro pirkimo skelbimą, pasirenkame namuko simbolį (žr. 1). **Užduočių sąrašė** matome paskelbtą kuro pirkimą su statusu „Pasiūlymų teikimas“ (žr. 2).

CVP IS
Centrinė viešųjų pirkimų informacinė sistema

1

(29) Pirkimo sukūrimas Pirkimų suvestinės viešinimas Pirkimų valdymas PV administravimas Reikalavimų rinkinys Rinkos konsultacijos

Užduočių sąrašas

10 Rezultatai viename puslapyje | Rodomi: 1-10 | 1,305 rezultatai iš viso.

Pavadinimas	ID	Užduotis	Statusas	Žingsnis	Terminas	Numatoma
Kuro pirkimas_Gamtinių dujų pirkimas (atviras konkursas)	148900	Priskirti Pasiūlymus atidarančius asmenis ir Vertintojus	Pasiūlymų teikimas	1	Su šia užduotimi nesusijęs joks terminas	

2

Atviro konkurso vykdymas CVP IS priemonėmis (2)

Paskirtu susipažinimo su pasiūlymais laiku, Užduočių sąrašė atsiranda užduotis „**Susipažinti su pasiūlymais**“, o kuro pirkimo statusas pasikeičia į „Laukiama susipažinimo su pasiūlymais“.
Paskirtu susipažinimo su pasiūlymais laiku pasirenkame užduotį „Susipažinti su pasiūlymais“.

🏠 (29) Pirkimo sukūrimas ▾ Pirkimų suvestinės viešinimas ▾ Pirkimų valdymas ▾ PV administravimas ▾ Reikalavimų rinkinys ▾ Rinkos konsultacijos ▾

Užduočių sąrašas

10 ▾ Rezultatai viename puslapyje | Rodomi: 1-10 | 1,314 rezultatai iš viso.

Pavadinimas ▾	ID ▾	Užduotis ▾	Statusas ▾	Žingsnis ▾	Terminas ▾
Kuro pirkimas_Gamtinių dujų pirkimas (atviras konkursas)	148900	Susipažinti su pasiūlymais	Laukiama susipažinimo su pasiūlymais	1	Su šia užduotimi nesusijęs joks terminas

Atviro konkurso vykdymas CVP IS priemonėmis (3)

Atsidariusiame sistemos lange matome visus pateiktus pasiūlymus. Prie visų pasiūlymų automatiškai nustatytos mėlynos varnelės. Jos ir turi likti. Pasirenkame tik žalią mygtuką „Pateikti pasiūlymų sąrašą“ (žingsnis Nr. 1) ir vėliau taip pat žalią mygtuką „Dar kartą patikrinkite“ (Nr.2).

Žingsnis 1

VOKAS

PASIŪLYMŲ PATEIKIMO TERMINO PABAIGA: 31/03/2026 10:00:00

GAUTI PASIŪLYMAI: 2

PASIŪLYMUS ATIDARANTYS ASMENYS PATVIRTINTŲ PATEIKTŲ PASIŪLYMŲ SĄRAŠĄ: 0 iš 1

PATEIKTAS PATVIRTINTŲ PASIŪLYMŲ SĄRAŠAS:

PATEIKTAS DAR NEPATVIRTINTŲ PASIŪLYMŲ SĄRAŠAS: Buyer1 Buyer1

Pasiūlymų sąrašas - BŪTINA PAŽYMĖTI VISUS, KURIUOS NORITE ATIDARYTI

<input checked="" type="checkbox"/>	Tiekėjo pavadinimas	Pasiūlymo dokumentų ID	Pasiūlymo dokumentų pateikimo laikas	Atitikties patikros
<input checked="" type="checkbox"/>	EUROPEAN DYN LTD	000001422	12/02/2026 15:56:11	✓
<input checked="" type="checkbox"/>	EUROPEAN DYNAMICS2	000001424	12/02/2026 16:00:10	✓

ATNAUJINTI SĄRAŠĄ SU PASIŪLYMAIS, GAUTAIS NE SISTEMOJE

PATEIKTI PASIŪLYMŲ SĄRAŠĄ

1

PIRKIMAS: KURO PIRKIMAS_GAMTINIŲ DUJŲ PIRKIMAS (ATVIRAS KONKURAS)
VERTINTOJO PRIIMTA

Žingsnis 1

Dar kartą patikrinkite

2

Atviro konkurso vykdymas CVP IS priemonėmis (4)

Pasirenkame namuko simbolį (Nr. 1 žingsnis). Užduočių sąrašė ties aktuali pirkimu matome naują užduotį „Patikrinkite interesų konfliktą“, kurią pasirenkame (Nr. 2 žingsnis). Tuomet pažymime pasirinkimą „Priimti“ (Nr. 3 žingsnis) ir renkames žalią mygtuką „Išsaugoti“ (Nr. 4).

The screenshot displays a procurement system interface. At the top, a navigation bar includes a home icon (marked with a red box and '1'), a notification icon with '(29)', and several menu items: 'Pirkimo', 'Pirkimų suvestinės viešinimas', 'Pirkimų valdymas', 'PV administravimas', 'Reikalavimų rinkinys', and 'Rinkos konsultacijos'. Below the navigation bar, the page title is 'Susipažinimas su pasiūlymais'. The main content area shows a table of tasks. The first task is 'Kuro pirkimas_Gamtinių dujų pirkimas (atviras konkursas)' with ID '148900'. The task name is highlighted with a red box and '2'. Below the table, there is a section for 'Interesų konfliktas' with a text area for comments and a 'Komentaras' field. At the bottom, there are radio buttons for 'Priimti' (selected) and 'Atmesti', and a green 'IŠSAUGOTI' button (marked with a red box and '4'). A red arrow points from the 'Patikrinkite interesų konfliktą' task to the 'Priimti' radio button, and another red arrow points from the 'IŠSAUGOTI' button to the 'Patikrinkite interesų konfliktą' task. A red circle with the number '3' is placed near the 'Priimti' radio button. A red circle with the number '2' is placed near the 'Patikrinkite interesų konfliktą' task. A red circle with the number '1' is placed near the home icon. A red circle with the number '4' is placed near the 'IŠSAUGOTI' button. A red circle with the number '67' is placed near the bottom right corner of the page.

Atviro konkurso vykdymas CVP IS priemonėmis (5)

Pasirenkame namuko simbolį (žingsnis Nr. 1). Užduočių sąrašas matome naują užduotį „Įvesti vertinimo rezultatus“, kurią pasirenkame (žingsnis Nr. 2).

1

2

Užduočių sąrašas

10 Rezultatai viename puslapyje | Rodomi: 1-10 | 1,313 rezultatai iš viso.

Pavadinimas ▲▼	ID ▲▼	Užduotis ▲▼
Kuro pirkimas_Gamtinių dujų pirkimas (atviras konkursas)	148900	Įvesti vertinimo rezultatus

Atviro konkurso vykdymas CVP IS priemonėmis (6)






Matome pasiūlymus, kuriuos galime atsisiųsti pasirinkę kubų simbolius (žingsnis Nr. 1). Eilutėse „Kaina“ įvedame kiekvieno pasiūlymo kainą (2 žingsnis). Ties kiekvienu pasiūlymu yra pasirinkimas „Patvirtinti“ arba „Atmesti“ pasiūlymą (pasirenkame pagal pasiūlymo vertinimo rezultatus – žingsnis Nr. 3.). Tuomet pasirenkame žalią mygtuką „Išsaugoti kaip galutinį“ (Nr. 4).

Vertinimo rezultatai

PIRKIMAS: KURO PIRKIMAS_GAMTINIŲ DUJŲ PIRKIMAS (ATVIRAS KONKURSAS) (STATUSAS: VERTINIMAS) MANO VAIDMUO PIRKIME YRA: VYKDYTOJAS +PASIŪLYMUS ATIDARANTIS ASMUO +PAGRINDINIS VERTINTOJAS Rodyti pirkimo meniu

Žingsnis 1

Pastaba: Visos kainos turi būti nurodytos EUR. Jei kainos, kurias norite pateikti, nurodytos kita valiuta, iš pradžių konvertuokite jas į EUR.

Tiekėjo pavadinimas	Pasiūlymo dokumentų ID	Originalus įkeltas dokumentas (jeigu matote tuščią atsisiųstą failą, įsidiekite 7-zip)	Versija spausdinimui	Kaina	Patvirtinti / atmesti
EUROPEAN DYNAMICS2	000001424	 		<input type="text"/>	Patvirtinti
EUROPEAN DYN LTD	000001422			<input type="text"/>	Patvirtinti Atmesti

1 (pointing to cube icons)

2 (pointing to price input fields)

3 (pointing to dropdown menu)

4 (pointing to "IŠSAUGOTI KAIP GALUTINĮ" button)

69 (bottom right corner)

Atviro konkurso vykdymas CVP IS priemonėmis (7)

Pasirenkame namuko simbolį (žingsnis Nr. 1). Užduočių sąrašas matome naują užduotį „Pasiūlymų eilė prieš atidėjimo laikotarpį“, kurią pasirenkame (žingsnis Nr. 2). Vėliau renkamės „Išsaugoti“ (žingsnis Nr. 3).

The screenshot displays the CVP IS system interface. At the top, a navigation bar contains a home icon, a notification icon with '(29)', and several menu items: 'Pirkimo sukūrimas', 'Pirkimų suvestinės viešinimas', 'Pirkimų valdymas', 'PV administravimas', and 'Reikalavimų'. A red circle with the number '1' points to the home icon.

Below the navigation bar is the 'Užduočių sąrašas' (Task List) section. It features a search bar with '10' and 'Rezultatai viename puslapyje | Rodomi: 1-10 | 1,313 rezultatai iš viso.' Below this is a table with columns: 'Pavadinimas', 'ID', and 'Užduotis'. A red circle with the number '2' points to the 'Užduotis' column, specifically to the entry 'Pasiūlymų eilė prieš atidėjimo laikotarpį'.

Below the task list is the 'Pasirinkti laimėtoją' (Select Winner) section. It shows the purchase details: 'PIRKIMAS: KURO PIRKIMAS_GAMTINIŲ DUJŲ PIRKIMAS (ATVIRAS KONKURSAS) (STATUSAS: VERTINIMAS) MANO VAIDMUO PIRKIME YRA: VYKDYTOJAS +PASIŪLYMUS ATIDARANTIS ASMUO +PAGRINDINIS VERTINTOJAS'. A 'Rodyti pirkimo meniu' button is visible.

The main table lists the bids:

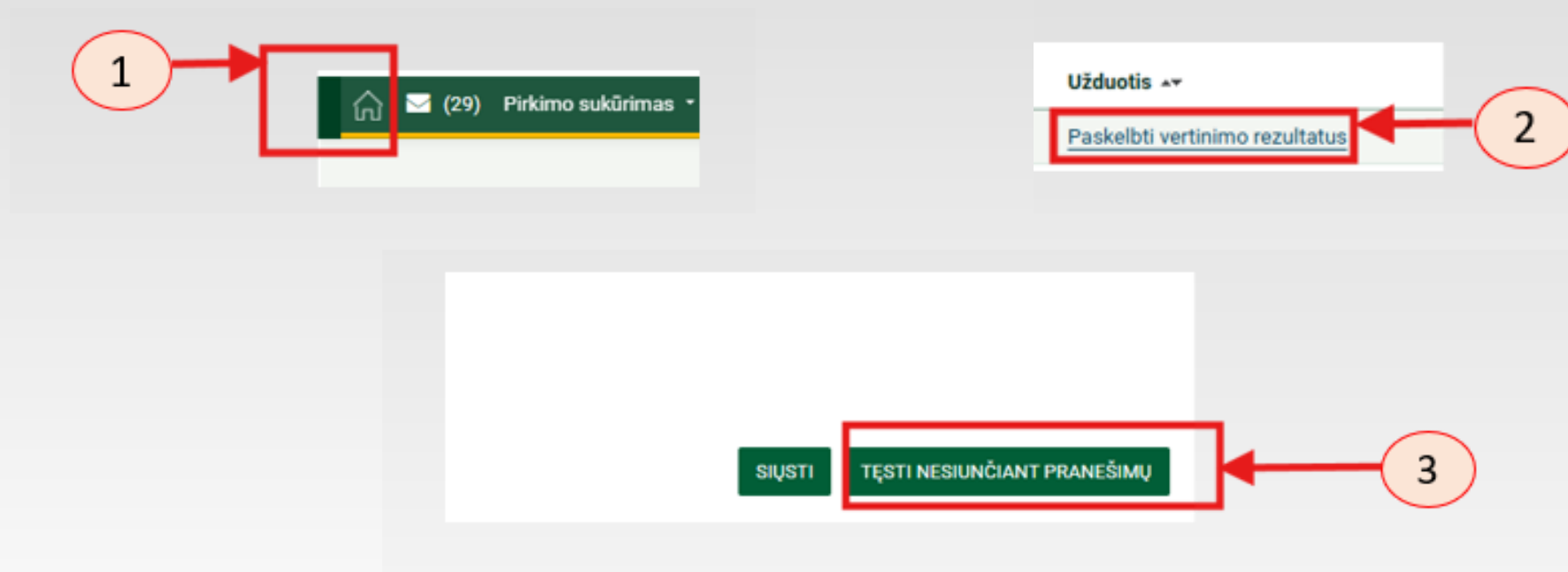
Pasiūlymų eilė	Tiekėjas	Pasiūlymo dokumentų ID	Balas / kaina	Patvirtinti/Atmesti (pažymėkite tik patvirtintas paraiškas/pasiūlymus)
1	EUROPEAN DYNAMICS2	000001424	1 000,00	<input checked="" type="checkbox"/>
2	EUROPEAN DYN LTD	000001422	2 000,00	<input checked="" type="checkbox"/>

At the bottom right of the bid selection area, there is a green 'IŠSAUGOTI' (Save) button. A red circle with the number '3' points to this button.



Atviro konkurso vykdymas CVP IS priemonėmis (8)

Pasirenkame namuko simbolį (žingsnis Nr. 1). Užduočių sąraše matome naują užduotį „Paskelbti vertinimo rezultatus“, kurią pasirenkame (žingsnis Nr. 2). Atsidariusiame lange pasirenkame žalią mygtuką „Tęsti nesiunčiant pranešimų“. Apie šio etapo rezultatus tiekėjus informuojame per pirkimo meniu funkciją „Susirašinėjimas“.



Atviro konkurso vykdymas CVP IS priemonėmis (9)

Susirašinėjimo priemonėmis informavus tiekėjus apie vertinimo rezultatus, prasideda atidėjimo laikotarpis (kuris sistemiškai nustatytas 14 kalendorinių dienų (Kuro pirkimų taisyklių 111 p. ilgiausias atidėjimo laikotarpis - 10 darbo dienų)).

Jeigu atidėjimo laikotarpis netaikomas, arba jis pasibaigia anksčiau, atliekame žingsnius CVP IS nuo 1 iki 5 (žr. žemiau):

Užduočių sąrašas

Pirkimų sąrašas

#	Pavadinimas	Pirkimo ID	Tipas	Naudotojo vaidmenys	Statusas	Žingsnis	Paskelbimo data
1	Kuro pirkimas_Gamtinių dujų pirkimas (skelbiamos derybos)	148118	Prekės	Vykdytojas + Pasiūlymus atidarantis asmuo + Kandidatas Pagrindinius vertintojus	Pasiūlymų teikimas	1	12/02/2026 14:56:04
2	Kuro pirkimas_Gamtinių dujų pirkimas (atviras konkursas)	148900	Prekės	Vykdytojas + Pasiūlymus atidarantis asmuo + Pagrindinis vertintojas	Vertinimas	1	12/02/2026 14:52:08

MANO VAIDMUO PIRKIME YRA: VYKDYTOJAS +PASIŪLYMUS ATIDARANTIS ASMUO +PAGRINDINIS VERTINTOJAS

EKSPORTUOTI PIRKIMO INFORMACIJĄ KOREGUOTI PIRKIMO INFORMACIJĄ NETAIKYTI ATIDĖJIMO TERMINO EKSPORTUOTI PIRKIMĄ KOPIJUOTI KAIP NAUJĄ

Atviro konkurso vykdymas CVP IS priemonėmis (10)

Pasibaigus sistemoje nustatytam atidėjimo laikui (kuris sistemiškai nustatytas 14 kalendorinių dienų (Kuro pirkimų taisyklių 111 p. ilgiausias atidėjimo laikotarpis -10 darbo dienų)), arba atlikus ankstesnėje skaidrėje (Nr. 72) 5 žingsnius, siekiant sutrumpinti/netaikyti atidėjimo termino, Užduočių sąrašas (jis matomas pasirinkus namuko simbolį) įkrinta nauja užduotis „**Pasiūlymų eilė po atidėjimo termino pabaigos**“. Pasirenkame šią užduotį.

1

Užduočių sąrašas

10 Rodomi: 1-10 | 1,313 rezultatai iš viso.

Pavadinimas ▲▼	ID ▲▼	Užduotis ▲▼
Kuro pirkimas_Gamtinių dujų pirkimas (atviras konkursas)	148900	Pasiūlymų eilė po atidėjimo termino pabaigos

2

Atviro konkurso vykdymas CVP IS priemonėmis (11)

Sistemos lange matome du žalius mygtukus: „**Atmesti ir prašyti pakartotinio įvertinimo**“ ir „**Išsaugoti**“.

Jeigu po atidėjimo laikotarpio nesikeičia vertinimo rezultatas, renkamės žalią mygtuką „**Išsaugoti**“. Atkreiptinas dėmesys, jog pasirinkus šį mygtuką jau nebus galimybės vėlesniuose darbo su CVP IS etapuose pakeisti vertinimo rezultato.

Jeigu po atidėjimo laikotarpio pasikeičia vertinimo rezultatai, tuomet renkamės žalią mygtuką „**Atmesti ir prašyti pakartotinio įvertinimo**“. Pasirinkus šį mygtuką vėl iš naujo reikės kartoti/atlikti veiksmus nuo 65 iki 74 skaidrės.

Pasirinkti laimėtoją

PIRKIMAS: KURO PIRKIMAS_GAMTINIŲ DUJŲ PIRKIMAS (ATVIRAS KONKURAS) (STATUSAS: VERTINIMAS) MANO VAIDMUO PIRKIME YRA: VYKDYTOJAS +PASIŪLYMUS ATIDARANTIS ASMUO +PAGRINDINIS VERTINTOJAS Rodyti pirkimo meniu

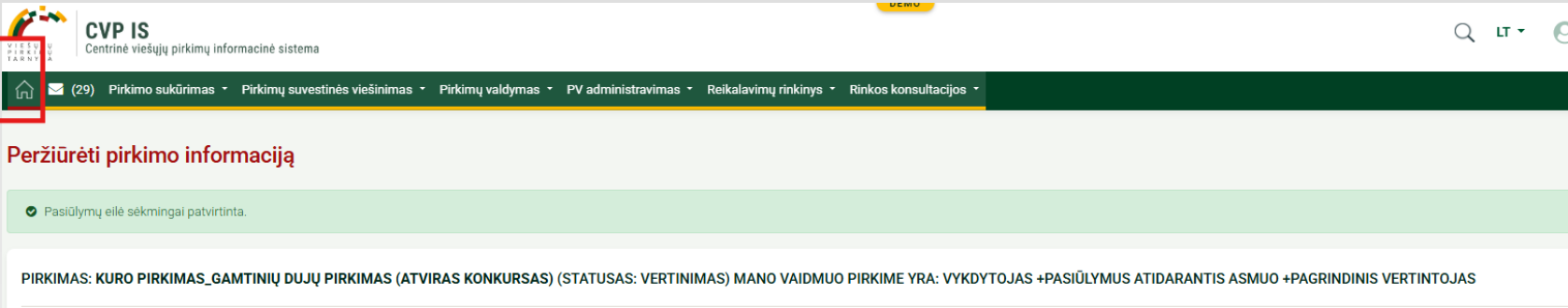
Pasiūlymų eilė	Tiekėjas	Pasiūlymo dokumentų ID	Balas / kaina	Patvirtinti/Atmesti (pažymėkite tik patvirtintas paraiškas/pasiūlymus)
1	EUROPEAN DYNAMICS2	000001424	1 000,00	<input checked="" type="checkbox"/>
2	EUROPEAN DYN LTD	000001422	2 000,00	<input checked="" type="checkbox"/>

ATMESTI IR PRAŠYTI PAKARTOTINIO ĮVERTINIMO **IŠSAUGOTI**

Atviro konkurso vykdymas CVP IS priemonėmis (12)

Po mygtuko „Išsaugoti“ paspaudimo vėl grįžtame į „Užduočių sąrašą“ (pasirinkdami namuko simbolį, žingsnis Nr. 1). Užduočių sąraše matome naują užduotį „Sudaryti sutartį“, kurią pasirenkame (žingsnis Nr. 2).

1



CVP IS
Centrinė viešųjų pirkimų informacinė sistema

(29) Pirkimo sukūrimas Pirkimų suvestinės viešinimas Pirkimų valdymas PV administravimas Reikalavimų rinkinys Rinkos konsultacijos

Peržiūrėti pirkimo informaciją

Pasiūlymų eilė sėkmingai patvirtinta.

PIRKIMAS: KURO PIRKIMAS_GAMTINIŲ DUJŲ PIRKIMAS (ATVIRAS KONKURSAS) (STATUSAS: VERTINIMAS) MANO VAIDMUO PIRKIME YRA: VYKDYTOJAS +PASIŪLYMUS ATIDARANTIS ASMUO +PAGRINDINIS VERTINTOJAS

Užduočių sąrašas

10 Rezultatai viename puslapyje | Rodomi: 1-10 | 1,313 rezultatai iš viso.

Pavadinimas	ID	Užduotis
Kuro pirkimas_Gamtinių dujų pirkimas (atviras konkursas)	148900	Sudaryti sutartį

2



Skelbiamų derybų vykdymas CVP IS priemonėmis



Skelbiamų derybų vykdymas CVP IS priemonėmis (1)

Paskelbus kuro pirkimo skelbimą, pasirenkame namuko simbolį (žr. 1). **Užduočių sąrašas** matome paskelbtą kuro pirkimą su statusu „Pasiūlymų teikimas“ (žr. 2).

CVP IS
Centrinė viešųjų pirkimų informacinė sistema

1

Užduočių sąrašas

10 Rezultatai viename puslapyje | Rodomi: 1-10 | 1,310 rezultatai iš viso.

Kuro pirkimas_Gamtinių dujų pirkimas (skelbiamos derybos)	148118	Priskirti Pasiūlymus atidarančius asmenis ir Vertintojus	Pasiūlymų teikimas
---	--------	--	---------------------------

2

Skelbiamų derybų vykdymas CVP IS priemonėmis (2)

Paskirtu susipažinimo su pasiūlymais laiku, Užduočių sąrašas atsiranda užduotis „**Susipažinti su pasiūlymais**“, o kuro pirkimo statusas pasikeičia į „Laukiama susipažinimo su pasiūlymais“.
Paskirtu susipažinimo su pasiūlymais laiku pasirenkame užduotį „Susipažinti su pasiūlymais“.

CVP IS
Centrinė viešųjų pirkimų informacinė sistema

🏠 (29) Pirkimo sukūrimas ▾ Pirkimų suvestinės viešinimas ▾ Pirkimų valdymas ▾ PV administravimas ▾ Reikalavimų rinkinys ▾ Rinkos konsultacijos ▾

Užduočių sąrašas

10 ⇅ Rezultatai viename puslapyje | Rodomi: 1-10 | 1,311 rezultatai iš viso.

Pavadinimas ▾	ID ▾	Užduotis ▾	Statusas ▾
Kuro pirkimas_Gamtinių dujų pirkimas (skelbiamos derybos)	148118	Susipažinti su pasiūlymais	Laukiama susipažinimo su pasiūlymais

Skelbiamų derybų vykdymas CVP IS priemonėmis (3)

Atsidariusiame sistemos lange matome visus pateiktus pasiūlymus. Prie visų pasiūlymų automatiškai nustatytos mėlynos varnelės. Jos ir turi likti. Pasirenkame tik žalią mygtuką „**Pateikti pasiūlymų sąrašą**“ (žingsnis Nr. 1) ir vėliau taip pat žalią mygtuką „Dar kartą patikrinkite“ (Nr.2).

Susipažinimas su pasiūlymais

PIRKIMAS: KURO PIRKIMAS_GAMTINIŲ DUJŲ PIRKIMAS (SKELBIAMOS DERYBOS) (STATUSAS: LAUKIAMA SUSIPAŽINIMO SU PASIŪLYMAIS) MANO VAIDMUO PIRKIME YRA: VYKDYTOJAS +PASIŪLYMUS ATIDARANTIS ASMUO +PAVERTINTOJO PRIIMTA

Žingsnis 1

VOKAS

PASIŪLYMŲ PATEIKIMO TERMINO PABAIGA:	09/04/2026 10:00:00
GAUTI PASIŪLYMAI:	2
PASIŪLYMUS ATIDARANTYS ASMENYS PATVIRTINO PATEIKTŲ PASIŪLYMŲ SĄRAŠĄ:	0 iš 1
PATEIKTAS PATVIRTINTŲ PASIŪLYMŲ SĄRAŠAS:	
PATEIKTAS DAR NEPATVIRTINTŲ PASIŪLYMŲ SĄRAŠAS:	Buyer1 Buyer1

Pasiūlymų sąrašas - BŪTINA PAŽYMĖTI VISUS, KURIUOS NORITE ATIDARYTI

<input checked="" type="checkbox"/>	Tiekėjo pavadinimas	Pasiūlymo dokumentų ID	Pasiūlymo dokumentų pateikimo laikas	Atitikties patikros
<input checked="" type="checkbox"/>	EUROPEAN DYN LTD	000001423	12/02/2026 15:57:31	✔
<input checked="" type="checkbox"/>	EUROPEAN DYNAMICS2	000001425	12/02/2026 16:01:08	✔

ATNAUJINTI SĄRAŠĄ SU PASIŪLYMAIS, GAUTAIS NE SISTEMOJE

PATEIKTI PASIŪLYMŲ SĄRAŠĄ 1

Žingsnis 1

Dar kartą patikrinkite 2

Skelbiamų derybų vykdymas CVP IS priemonėmis (4)

Pasirenkame namuko simbolį (Nr. 1 žingsnis). Užduočių sąrašė ties aktuali pirkimu matome naują užduotį „Patikrinkite interesų konfliktą“, kurią pasirenkame (Nr. 2 žingsnis). Tuomet pažymime pasirinkimą „Priimti“ (Nr. 3 žingsnis) ir renkamės žalią mygtuką „Išsaugoti“ (Nr. 4).

The screenshot shows a web application interface for procurement. At the top, a navigation bar contains a home icon (labeled 1) and a menu item 'Pirkimo sukūrimas (29)'. Below this is a table of tasks:

Pavadinimas ▲▼	ID ▲▼	Užduotis ▲▼	Statusas ▲▼
Kuro pirkimas_Gamtinių dujų pirkimas (skelbiamos derybos)	148118	Patikrinkite interesų konfliktą	Vertinimas

The 'Patikrinkite interesų konfliktą' link is highlighted with a red box and labeled 2. Below the table is a section titled 'Patvirtinti nešališkumo deklaraciją'. It contains the following text: 'PIRKIMAS: KURO PIRKIMAS_GAMTINIŲ DUJŲ PIRKIMAS (SKELBIAMOS DERYBOS) (STATUSAS: VERTINIMAS) MANO VAIDMUO PIRKIME YRA: VYKDYTOJAS +PASIŪLYMUS ATIDARANTIS ASMŪO +PAGRINDINIO VERTINTOJO PRIIMTA'. A 'Rodyti pirkimo meniu' button is visible. The 'Interesų konfliktas' section includes a warning: 'Suprantu, kad privalau deklaruoti bet kokius interesus, kurie gali prieštarauti arba gali būti laikomi prieštaraujanciais mano tarnybinėms pareigoms. Todėl pareiškiu, kad neturiu jokių asmeninių, privačių ar piniginių interesų, susijusių su šiuo pirkimu.' There is a 'Peržiūrėti pasiūlymus' link and a 'Komentaras' text area. At the bottom, a question asks 'Ar sutinkate su deklaracija ir ar ją atmetate?' with two radio buttons: 'Priimti' (selected, labeled 3) and 'Atmesti'. A green 'IŠSAUGOTI' button (labeled 4) is located at the bottom right.



Skelbiamų derybų vykdymas CVP IS priemonėmis (5)

Pasirenkame namuko simbolį (žingsnis Nr. 1). Užduočių sąrašas matome naują užduotį „Įvesti vertinimo rezultatus“, kurią pasirenkame (žingsnis Nr. 2).

Užduočių sąrašas

10 ▾ Rezultatai viename puslapyje | Rodomi: 1-10 | 1,310 rezultatai iš viso.

Pavadinimas ▾	ID ▾	Užduotis ▾	Statusas ▾
Kuro pirkimas_Gamtinių dujų pirkimas (skelbiamos derybos)	148118	Įvesti vertinimo rezultatus	Vertinimas

Skelbiamų derybų vykdymas CVP IS priemonėmis (6)





Matome pasiūlymus, kuriuos galime atsisiųsti pasirinkę kubų simbolius (žingsnis Nr. 1). Eilutėse kainą įvedame 100, jeigu tiekėjas bus kviečiamas į kitą etapą, arba 0, jeigu atmetamas tiekėjo pasiūlymas ir jis nekviečiamas į kitą etapą (2 žingsnis). Ties kiekvienu pasiūlymu yra pasirinkimas „Patvirtinti“ arba „Atmesti“ pasiūlymą (pasirenkame pagal pasiūlymo vertinimo rezultatus – žingsnis Nr. 3.). Tuomet pasirenkame žalią mygtuką „Išsaugoti kaip galutinį“ (Nr. 4 žingsnis).

Vertinimo rezultatai

PIRKIMAS: KURO PIRKIMAS_GAMTINIŲ DUJŲ PIRKIMAS (SKELBIAMOS DERYBOS) (STATUSAS: VERTINIMAS) MANO VAIDMUO PIRKIME YRA: VYKDYTOJAS +PASIŪLYMUS ATIDARANTIS ASMUO +PAGRINDINIS VERTINTOJAS Rodyti pirkimo meniu

Žingsnis 1

Pastaba: Visos kainos turi būti nurodytos EUR. Jei kainos, kurias norite pateikti, nurodytos kita valiuta, iš pradžių konvertuokite jas į EUR.

Tiekėjo pavadinimas	Pasiūlymo dokumentų ID	Originalus įkeltas dokumentas (jeigu matote tuščią atsisiųstą failą, įsidiekite 7-zip)	Versija spausdinimui	Rezultatai	Patvirtinti / atmesti
EUROPEAN DYNAMICS2	000001425			<input type="text"/>	Patvirtinti
EUROPEAN DYN LTD	000001423			<input type="text"/>	Patvirtinti

IŠSAUGOTI KAIP JUODRAŠTĮ **IŠSAUGOTI KAIP GALUTINĮ**

Skelbiamų derybų vykdymas CVP IS priemonėmis (7)

Pasirenkame namuko simbolį (žingsnis Nr. 1). Užduočių sąrašas matome naują užduotį „Pasiūlymų eilė prieš atidėjimo laikotarpį“, kurią pasirenkame (žingsnis Nr. 2). Vėliau renkamės „Išsaugoti“ (žingsnis Nr. 3). Pavyzdyje situacija, kai vienas pasiūlymas patvirtintas, o kitas – atmestas.

The screenshot displays the CVP IS interface. At the top, a navigation bar contains a home icon (circled with '1'), a notification icon with '(29)', and several menu items: 'Pirkimo sukūrimas', 'Pirkimų suvestinės viešinimas', 'Pirkimų valdymas', 'PV administravimas', and 'Reikalavimai'. Below this is the 'Užduočių sąrašas' (Task List) section. It features a search bar with '10' items and 'Rodomi: 1-10 | 1,310 rezultatai iš viso.' (Showing: 1-10 | 1,310 results out of total). A table lists tasks with columns for 'Pavadinimas' (Name), 'ID', and 'Užduotis' (Task). The first task is 'Kuro pirkimas_Gamtinių dujų pirkimas (skelbiamos derybos)' with ID '148118' and task 'Pasiūlymų eilė prieš atidėjimo laikotarpį' (circled with '2'). Below the task list is the 'Pasirinkti laimėtoją' (Select Winner) section. It shows the purchase details: 'PIRKIMAS: KURO PIRKIMAS_GAMTINIŲ DUJŲ PIRKIMAS (SKELBIAMOS DERYBOS) (STATUSAS: VERTINIMAS) MANO VAIDMUO PIRKIME YRA: VYKDYTOJAS +PASIŪLYMUS ATIDARANTIS ASMUO +PAGRINDINIS VERTINTOJAS'. A table lists bids with columns: 'Pasiūlymų eilė' (Bid No.), 'Tiekėjas' (Supplier), 'Pasiūlymo dokumentų ID' (Bid Document ID), 'Balas / kaina' (Bid / Price), and 'Patvirtinti/Atmesti (pažymėkite tik patvirtintas paraiškas/pasiūlymus)' (Approved/Rejected). Bid 1 (EUROPEAN DYNAMICS2, ID 000001425) is approved (100,00% and checked box). Bid 2 (EUROPEAN DYN LTD, ID 000001423) is rejected (00,00% and red minus sign). A green 'IŠSAUGOTI' (Save) button (circled with '3') is located at the bottom right of the bid table.

Pasiūlymų eilė	Tiekėjas	Pasiūlymo dokumentų ID	Balas / kaina	Patvirtinti/Atmesti (pažymėkite tik patvirtintas paraiškas/pasiūlymus)
1	EUROPEAN DYNAMICS2	000001425	100,00%	<input checked="" type="checkbox"/>
2	EUROPEAN DYN LTD	000001423	00,00%	<input type="checkbox"/>

Skelbiamų derybų vykdymas CVP IS priemonėmis (8)

Pasirenkame namuko simbolį (žingsnis Nr. 1). Užduočių sąrašė matome naują užduotį „Paskelbti vertinimo rezultatus“, kurią pasirenkame (žingsnis Nr. 2). Atsidariusiame lange pasirenkame žalią mygtuką „Tęsti nesiunčiant pranešimų“. Apie šio etapo rezultatus tiekėjus informuojame per pirkimo meniu funkciją „Susirašinėjimas“.

The screenshot illustrates the process of publishing evaluation results in the CVP IS. It is divided into three numbered steps:

- Step 1:** A red circle with the number '1' points to a red-bordered box containing a home icon and a notification icon with '(29) Pirkimo sukūrimas'.
- Step 2:** A red circle with the number '2' points to a red-bordered box containing the text 'Paskelbti vertinimo rezultatus' in a table row.
- Step 3:** A red circle with the number '3' points to a red-bordered box containing a green button with the text 'TĘSTI NESIUNČIANT PRANEŠIMŲ'.

Pavadinimas ▲▼	ID ▲▼	Užduotis ▲▼
Kuro pirkimas_Gamtinių dujų pirkimas (skelbiamos derybos)	148118	Paskelbti vertinimo rezultatus

Skelbiamų derybų vykdymas CVP IS priemonėmis (9)

Susirašinėjimo priemonėmis informavus tiekėjus apie vertinimo rezultatus, CVP IS prasideda atidėjimo laikotarpis (kuris sistemiškai nustatytas 14 kalendorinių dienų).

Šiame etape dar atidėjimo terminas neaktualus, todėl atliekame žingsnius CVP IS nuo 1 iki 5, siekiant nutraukti atidėjimo termino taikymą CVP IS (žr. žemiau):

The screenshot shows the CVP IS interface with five numbered steps indicating the process to cancel the suspension period:

- Step 1: Click on the home icon in the top navigation bar.
- Step 2: Click on 'Mano pirkimų sąrašas' (My purchase list) in the dropdown menu under 'Pirkimų valdymas'.
- Step 3: Click on the first purchase entry in the list: 'Kuro pirkimas_Gamtinių dujų pirkimas (skelbiamos derybos)'.
- Step 4: Click on the 'NETAIKYTI ATIDĖJIMO TERMINO' button in the action bar.
- Step 5: Click on the home icon in the bottom navigation bar.

#	Pavadinimas	Pirkimo ID	Tipas	Naudotojo vaidmenys	Statusas
1	Kuro pirkimas_Gamtinių dujų pirkimas (skelbiamos derybos)	148118	Prekės	Vykdytojas + Pasiūlymus atidarantis asmuo + Pagrindinis vertintojas	Vertinimas

MANO VAIDMUO PIRKIME YRA: VYKDYTOJAS +PASIŪLYMUS ATIDARANTIS ASMUO +PAGRINDINIS VERTINTOJAS

EKSPORTUOTI PIRKIMO INFORMACIJĄ KOREGUOTI PIRKIMO INFORMACIJĄ **NETAIKYTI ATIDĖJIMO TERMINO** EKSPORTUOTI PIRKIMĄ KOPIJUOTI KAIP NAUJĄ

Skelbiamų derybų vykdymas CVP IS priemonėmis (10)

Užduočių sąrašė (jis matomas pasirinkus namuko simbolį) įkrinta nauja užduotis „Pasiūlymų eilė po atidėjimo termino pabaigos“. Pasirenkame šią užduotį.

The screenshot shows the CVP IS (Central Public Procurement Information System) interface. At the top, there is a logo for 'VIESŲŲ PIRKIMŲ TARNYBA' and the text 'CVP IS Centrinė viešųjų pirkimų informacinė sistema'. Below this is a navigation bar with several menu items: 'Pirkimo sukūrimas', 'Pirkimų suvestinės viešinimas', 'Pirkimų valdymas', 'PV administravimas', 'Reikalavimų rinkinys', and 'Rinkos konsultacijos'. The main content area is titled 'Užduočių sąrašas'. Below the title, there is a search and filter area with a dropdown menu set to '10' and the text 'Rezultatai viename puslapyje | Rodomi: 1-10 | 1,310 rezultatai iš viso.' Below this is a table with the following columns: 'Pavadinimas', 'ID', 'Užduotis', and 'Statusas'. The table contains one row with the following data: 'Kuro pirkimas_Gamtinių dujų pirkimas (skelbiamos derybos)', '148118', 'Pasiūlymų eilė po atidėjimo termino pabaigos', and 'Vertinimas'. The 'Užduotis' column is highlighted with a red box, and a red arrow points to it.

Pavadinimas	ID	Užduotis	Statusas
Kuro pirkimas_Gamtinių dujų pirkimas (skelbiamos derybos)	148118	Pasiūlymų eilė po atidėjimo termino pabaigos	Vertinimas

Skelbiamų derybų vykdymas CVP IS priemonėmis (11)

Sistemos lange pasirenkame žalią mygtuką „Išsaugoti“.

Pasirinkti laimėtoją

PIRKIMAS: KURO PIRKIMAS_GAMTINIŲ DUJŲ PIRKIMAS (SKELBIAMOS DERYBOS) (STATUSAS: VERTINIMAS) MANO VAIDMUO PIRKIME YRA: VYKDYTOJAS +PASIŪLYMUS ATIDARANTIS ASMUO +PAGRINDINIS VERTINTOJAS Rodyti pirkimo meniu

Pasiūlymų eilė	Tiekėjas	Pasiūlymo dokumentų ID	Balas / kaina	Patvirtinti/Atmesti (pažymėkite tik patvirtintas paraiškas/pasiūlymus)
1	EUROPEAN DYNAMICS2	000001425	100,00%	<input checked="" type="checkbox"/>
2	EUROPEAN DYN LTD	000001423	00,00%	<input type="checkbox"/>

ATMESTI IR PRAŠYTI PAKARTOTINIO ĮVERTINIMO IŠSAUGOTI

Skelbiamų derybų vykdymas CVP IS priemonėmis (12)

Po mygtuko „Išsaugoti“ paspaudimo vėl grįžtame į „Užduočių sąrašą“ (pasirinkdami namuko simbolį, žingsnis Nr. 1). Užduočių sąrašė matome naują užduotį „Naujo proceso pradžia“, kurią pasirenkame (žingsnis Nr. 2).

1

2

Užduočių sąrašas

10 ▾ Rezultatai viename puslapyje | Rodomi: 1-10 | 1,310 rezultatai iš viso.

Pavadinimas ▲▼	ID ▲▼	Užduotis ▲▼	Statusas ▲▼	Žingsnis
Kuro pirkimas_Gamtinių dujų pirkimas (skelbiamos derybos)	148118	Naujo proceso pradžia	Vertinimas	1

Skelbiamų derybų vykdymas CVP IS priemonėmis (13)

Pasirenkame „Pradėti naują vertinimo ciklą“ (1 žingsnis). Tuomet sistema grąžina į užduočių sąrašą, kuriame jau matome naują užduotį „Siųsti kvietimus“, kurią pasirenkame (2 žingsnis).

The screenshot displays the CVP IS interface. At the top, a navigation bar includes a home icon, a notification icon with '(29)', and menu items: 'Pirkimo sukūrimas', 'Pirkimų suvestinės viešinimas', 'Pirkimų valdymas', 'PV administravimas', 'Reikalavimų rinkinys', and 'Rinkos konsultacijos'. The time '17:14:38 EET' is shown in the top right.

The main content area is titled 'Peržiūrėti pirkimo informaciją'. Below the title, the purchase details are: 'PIRKIMAS: KURO PIRKIMAS_GAMTINIŲ DUJŲ PIRKIMAS (SKELBIAMOS DERYBOS) (STATUSAS: VERTINIMAS) MANO VAIDMUO PIRKIME YRA: VYKDYTOJAS +PASIŪLYMUS ATIDARANTIS ASMUO +PAGRINDINIS VERTINTOJAS'. A 'Rodyti pirkimo meniu' button is on the right.

Below the details, the purchase ID '1005/1038/3919' is shown. A red circle with the number '1' highlights the 'PRADĖTI NAUJĄ VERTINIMO CIKLĄ' button, which is also enclosed in a red box. Other buttons include 'EKSPORTUOTI PIRKIMO INFORMACIJĄ', 'KOREGUOTI PIRKIMO INFORMACIJĄ', 'EKSPORTUOTI PIRKIMĄ', and 'KOPIJUOTI KAIP NAUJĄ'.

The section 'Užduočių sąrašas' (Tasks list) is below. It shows a dropdown for '10' results per page and 'Rodomi: 1-10 | 1,310 rezultatai iš viso.' (Showing: 1-10 | 1,310 results out of total).

A table lists the tasks:

Pavadinimas ▲▼	ID ▲▼	Užduotis ▲▼	Statusas ▲▼
Kuro pirkimas_Gamtinių dujų pirkimas (skelbiamos derybos)	148118	Siųsti kvietimus	Pasiūlymų teikimas

A red circle with the number '2' highlights the 'Siųsti kvietimus' link, which is also enclosed in a red box.

Skelbiamų derybų vykdymas CVP IS priemonėmis (14)

Pasirenkame žalią mygtuką „Sukurti naują kvietimą“ (žr. žemiau).

Skelbimas ir pirkimo dokumentai

Ne buvo išsiųstas jokių kvietimų dėl šio proceso

PIRKIMAS: KURO PIRKIMAS_GAMTINIŲ DUJŲ PIRKIMAS (SKELBIAMOS DERYBOS) (STATUSAS: PASIŪLYMŲ TEIKIMAS) MANO VAIDMUO PIRKIME YRA: VYKDYTOJAS +PASIŪLYMUS ATIDARANTIS ASMUO +PAGRINDINIS VERTINTOJAS

Rodyti pirkimo meniu

Skelbimai

Pirkimo dokumentai

Kvietimai

SUKURTI NAUJĄ KVIETIMĄ

Skelbiamų derybų vykdymas CVP IS priemonėmis (15)

Pildome kvietimo informaciją. Pranešimo tekstą (1 žingsnis), galime prisegti detalesnę informaciją atskiru dokumentu (2 žingsnis), nustatome prašymų pateikti paaiškinimą terminą ir galutinių pasiūlymų pateikimo terminą (4, 5 žingsniai), spaudžiame mygtuką „**Siųsti kvietimą**“ (5 žingsnis).

Skelbimai Pirkimo dokumentai **Kvietimai**

SUKURTI NAUJĄ KVIETIMĄ

Tema: *

Invitation to tender for : Kuro pirkimas_Gamtinių dujų pirkimas (skelbiamos derybos)

Pranešimo tekstas: *

Maksimalus simbolių skaičius: 50000.

Priedas:

Choose File | No file chosen

Dėmesio: Didesnės kaip 1 MB apimties failų priedai gali būti blokuojami gavėjų tinkluose. Tokius dokumentus siūloma įkelti į Pirkimo dokumentų skyrių.

Gavėjai: *

EUROPEAN DYNAMICS2

Prašymas pateikti paaiškinimą: *

Pasiūlymų pateikimo terminas: *

SIŪSTI KVIETIMĄ ATŠAUKTI

Kvietimas sėkmingai išsiųstas

Skelbiamų derybų vykdymas CVP IS priemonėmis (16)

Suėjus galutinių pasiūlymų pateikimo terminui, užduočių sąrašė prie pirkimo matome naują užduotį „“, kurią pasirenkame (1 žingsnis). Matome du mygtukus: „**Atnaujinti sąrašą su pasiūlymais, gautais ne sistemoje**“ ir „**Pateikti pasiūlymų sąrašą**“. Jeigu siekiama vertinti pirminį pasiūlymą, kai nebuvo pateiktas galutinis pasiūlymas (pvz. Kuro pirkimų taisyklių 39.7 punktą (tiekiėjo pasiūlymas laikomas galutiniu, kai jis be pateisinamos priežasties neatvyksta į derybas)), tada pasirenkame mygtuką „**Atnaujinti sąrašą su pasiūlymais, gautais ne sistemoje**“ ir įvedame rankiniu būdu pirminį pasiūlymą.

Pavadinimas ▲▼	ID ▲▼	Užduotis ▲▼
Kuro pirkimas_Gamtinių dujų pirkimas (skelbiamos derybos)	148118	Susipažinti su pasiūlymais

Žingsnis 1 Žingsnis 2

VOKAS

PASIŪLYMŲ PATEIKIMO TERMINO PASAUGA:
GAUTI PASIŪLYMAI
PASIŪLYMŲ ATIDARANTYS ASMENYS PATVIRTINO PATEKTU PASIŪLYMŲ SĄRAŠĄ
PATEKTAS PATVIRTINTŲ PASIŪLYMŲ SĄRAŠAS
PATEKTAS DAR NEPATVIRTINTŲ PASIŪLYMŲ SĄRAŠAS

Pasiūlymų sąrašas - BŪTINA PAŽYMETI VISUS, KURIUOS NORI

Tiekėjo pavadinimas
 EUROPEAN DYNAMICIS2

ATNAUJINTI SĄRAŠĄ SU PASIŪLYMAIS, GAUTAIS NE SISTEMOJE

2

1



Skelbiamų derybų vykdymas CVP IS priemonėmis (17)

Jeigu nėra ankstesnėje skaidrėje aprašytų situacijų, kai yra poreikis rankiniu būdu vesti pirminį pasiūlymą, tada pasirenkame žalią mygtuką „Pateikti pasiūlymų sąrašą“ (2 žingsnis) bei žalią mygtuką „Dar kartą patikrinkite“ (3 žingsnis).

Pavadinimas ▾	ID ▾	Užduotis ▾
Kuro pirkimas_Gamtinių dujų pirkimas (skelbiamos derybos)	148118	Susipažinti su pasiūlymais

Žingsnis1 Žingsnis 2

VOKAS

PASIŪLYMŲ PATEIKIMO TERMINO PABAIGA: 17/02/2026 10:00:00

GAUTI PASIŪLYMAI: 1

PASIŪLYMUS ATIDARANTYS ASMENYS PATVIRTINTŲ PATEIKTŲ PASIŪLYMŲ SĄRAŠAS: 0 iš 1

PATEIKTAS PATVIRTINTŲ PASIŪLYMŲ SĄRAŠAS:

PATEIKTAS DAR NEPATVIRTINTŲ PASIŪLYMŲ SĄRAŠAS: Buyer1 Buyer1

Pasiūlymų sąrašas - BŪTINA PAŽYMĖTI VISUS, KURIUOS NORITE ATIDARYTI

<input checked="" type="checkbox"/>	Tiekėjo pavadinimas	Pasiūlymo dokumentų ID	Pasiūlymo dokumentų pateikimo laikas	Atitikties patikros
<input checked="" type="checkbox"/>	EUROPEAN DYNAMICS2	000001426	15/02/2026 17:45:16	●

ATNAUJINTI SĄRAŠĄ SU PASIŪLYMAIS, GAUTAIS NE SISTEMOJE [PATEIKTI PASIŪLYMŲ SĄRAŠĄ](#)

Žingsnis1 Žingsnis 2

[Dar kartą patikrinkite](#)

Skelbiamų derybų vykdymas CVP IS priemonėmis (18)

Užduočių sąrašė (jį matome pasirinkę namuko simbolį – žr. 1) prie pirkimo matome naują užduotį „Ivesti vertinimo rezultatus“, kurią pasirenkame (2 žingsnis). Matome pasiūlymus, kuriuos galime atsisiųsti pasirinkę kubų simbolių (žingsnis Nr. 3). Įvedame galutinių pasiūlymų kainas, patvirtiname arba atmetame pasiūlymus (žingsnis 4-5). Tuomet pasirenkame žalią mygtuką „Išsaugoti kaip galutinį“ (Nr. 6 žingsnis).

The screenshot shows the 'Užduočių sąrašas' (Task List) section of the system. A navigation bar at the top contains a home icon (1) and a menu with 29 items. Below the header, a table lists tasks. The first task, 'Kuro pirkimas_Gamtinių dujų pirkimas (skelbiamos derybos)', has ID 148118 and the task name 'Ivesti vertinimo rezultatus' (2). Below the table, a note states: 'Pastaba: Visos kainos turi būti nurodytos EUR. Jei kainos, kurias norite pateikti, nurodytos kita valiuta, iš pradžių konvertuokite jas į EUR.' Below this, a table of offers is shown. The first offer is for 'EUROPEAN DYNAMICS2' with document ID '000001426'. It has a download icon (3) and a price of '10000' (4). The 'Patvirtinti / atmesti' column has a dropdown menu (5) with 'Patvirtinti' selected. At the bottom right, there are two buttons: 'IŠSAUGOTI KAIP JUODRAŠTĮ' and 'IŠSAUGOTI KAIP GALUTINĮ' (6).

Pavadinimas	ID	Užduotis
Kuro pirkimas_Gamtinių dujų pirkimas (skelbiamos derybos)	148118	Ivesti vertinimo rezultatus

Tiekėjo pavadinimas	Pasiūlymo dokumentų ID	Originalus įkeltas dokumentas (jeigu matote tuščią atsisiųstą failą, įsidiekite 7-zip)	Versija spausdinimui	Kaina	Patvirtinti / atmesti
EUROPEAN DYNAMICS2	000001426			10000	Patvirtinti

Skelbiamų derybų vykdymas CVP IS priemonėmis (19)

Pasirenkame namuko simbolį (1 žingsnis). Užduočių sąrašas matome naują užduotį „Pasiūlymų eilė prieš atidėjimo laikotarpį“, kurią pasirenkame (2 žingsnis). Sistema rodo pasiūlymų eilę, pasirenkame „Išsaugoti“ (3 žingsnis).

Užduočių sąrašas

10 Rezultatai viename puslapyje | Rodomi: 1-10 | 1,310 rezultatai iš viso.

Pavadinimas ^v	ID ^v	Užduotis ^v	Statusas ^v
Kuro pirkimas_Gamtinių dujų pirkimas (skelbiamos derybos)	148118	Pasiūlymų eilė prieš atidėjimo laikotarpį	Vertinimas

Pasirinkti laimėtoją

PIRKIMAS: KURO PIRKIMAS_GAMTINIŲ DUJŲ PIRKIMAS (SKELBIAMOS DERYBOS) (STATUSAS: VERTINIMAS) MANO VAIDMUO PIRKIME YRA: VYKDYTOJAS +PASIŪLYMUS ATIDARANTIS ASMUO +PAGRINDINIS VERTINTOJAS Rodyti pirkimo meniu

1

Pasiūlymų eilė	Tiekėjas	Pasiūlymo dokumentų ID	Balrai / kaina	Patvirtinti/Atmesti (pažymėkite tik patvirtintas paraiškas/pasiūlymus)
1	EUROPEAN DYNAMICS2	000001426	10 000,00	<input checked="" type="checkbox"/>

2

Pasiūlymų eilė	Tiekėjas	Pasiūlymo dokumentų ID	Balrai / kaina	Patvirtinti/Atmesti (pažymėkite tik patvirtintas paraiškas/pasiūlymus)
1	EUROPEAN DYNAMICS2	000001426	10 000,00	<input checked="" type="checkbox"/>

3 IŠSAUGOTI

Skelbiamų derybų vykdymas CVP IS priemonėmis (20)

Pasirenkame namuko simbolį (1 žingsnis). Užduočių sąrašas matome naują užduotį „Paskelbti vertinimo rezultatus“, kurią pasirenkame (2 žingsnis). Atsidariusiame lange pasirenkame „Tęsti nesiunčiant pranešimų“ (3 žingsnis).

The screenshot shows the CVP IS interface. At the top, a navigation bar contains a home icon (1), a mail icon with '(29)', and several menu items: 'Pirkimo sukūrimas', 'Pirkimų suvestinės viešinimas', 'Pirkimų valdymas', and 'PV administravimas'. Below the navigation bar, the main content area is titled 'Užduočių sąrašas'. It features a dropdown menu set to '10' and the text 'Rezultatai viename puslapyje | Rodomi: 1-10 | 1,310 rezultatai iš viso.' Below this is a table with columns 'Pavadinimas', 'ID', and 'Užduotis'. The first row in the table is 'Kuro pirkimas_Gamtinių dujų pirkimas (skelbiamos derybos)' with ID '148118' and the task 'Paskelbti vertinimo rezultatus' (2). A red box highlights this task. To the right, a zoomed-in view of the task details shows two buttons: 'SIŪSTI' and 'TĘSTI NESIUNČIANT PRANEŠIMŲ' (3), with a red box highlighting the second button.

Pavadinimas	ID	Užduotis
Kuro pirkimas_Gamtinių dujų pirkimas (skelbiamos derybos)	148118	Paskelbti vertinimo rezultatus

Skelbiamų derybų vykdymas CVP IS priemonėmis (21)

Susirašinėjimo priemonėmis informavus tiekėjus apie vertinimo rezultatus, prasideda atidėjimo laikotarpis (kuris sistemiškai nustatytas 14 kalendorinių dienų (Kuro pirkimų taisyklių 111 p. ilgiausias atidėjimo laikotarpis -10 darbo dienų)).

Jeigu atidėjimo laikotarpis netaikomas, arba jis pasibaigia anksčiau, atliekame žingsnius CVP IS nuo 1 iki 5 (žr. žemiau):

The screenshot displays the CVP IS system interface with five numbered steps indicating the process flow:

- 1**: A red box highlights the home icon in the top navigation bar, with an arrow pointing to the 'Užduočių sąrašas' (Task List) section.
- 2**: A red box highlights the 'Pirkimų valdymas' (Tender Management) dropdown menu, with an arrow pointing to the 'Mano pirkimų sąrašas' (My Tender List) option.
- 3**: A red box highlights a specific tender entry in the list: 'Kuro pirkimas_Gamtinių dujų pirkimas (skelbiamos derybos)'. An arrow points to the 'Kuro pirkimas_Gamtinių dujų pirkimas (skelbiamos derybos)' link.
- 4**: A red box highlights the 'NETAIKYTI ATIDĖJIMO TERMINO' (Do not apply suspension period) button in the tender details section.
- 5**: A red box highlights the home icon in the bottom navigation bar, with an arrow pointing to the home icon.

Skelbiamų derybų vykdymas CVP IS priemonėmis (22)

Pasibaigus sistemoje nustatytam atidėjimo laikui (kuris sistemiškai nustatytas 14 kalendorinių dienų (Kuro pirkimų taisyklių 111 p. ilgiausias atidėjimo laikotarpis -10 darbo dienų)), arba atlikus ankstesnėje skaidrėje (Nr. 93) 5 žingsnius, siekiant sutrumpinti/netaikyti atidėjimo termino, Užduočių sąrašė (jis matomas pasirinkus namuko simbolį) įkrinta nauja užduotis „**Pasiūlymų eilė po atidėjimo termino pabaigos**“. Pasirenkame šią užduotį.

1

Užduočių sąrašas

10 Rezultatai viename puslapyje | Rodomi: 1-10 | 1,317 rezultatai iš viso.

Pavadinimas ▲▼	ID ▲▼	Užduotis ▲▼
Kuro pirkimas_Gamtinių dujų pirkimas (skelbiamos derybos)	148118	Pasiūlymų eilė po atidėjimo termino pabaigos

2



Skelbiamų derybų vykdymas CVP IS priemonėmis (23)

Sistemos lange matome du žalius mygtukus: „**Atmesti ir prašyti pakartotinio įvertinimo**“ ir „**Išsaugoti**“.

Jeigu po atidėjimo laikotarpio nesikeičia vertinimo rezultatas, renkamės žalią mygtuką „**Išsaugoti**“. Atkreiptinas dėmesys, jog pasirinkus šį mygtuką jau nebus galimybės vėlesniuose darbo su CVP IS etapuose pakeisti vertinimo rezultato.

Jeigu po atidėjimo laikotarpio pasikeičia vertinimo rezultatai, tuomet renkamės žalią mygtuką „**Atmesti ir prašyti pakartotinio įvertinimo**“. Pasirinkus šį mygtuką vėl iš naujo reikės kartoti/atlikti veiksmus nuo 93 skaidrės.

Pasirinkti laimėtoją

PIRKIMAS: KURO PIRKIMAS_GAMTINIŲ DUJŲ PIRKIMAS (SKELBIAMOS DERYBOS) (STATUSAS: VERTINIMAS) MANO VAIDMUO PIRKIME YRA: VYKDYTOJAS +PASIŪLYMUS ATIDARANTIS ASMUO +PAGRINDINIS VERTINTOJAS Rodyti pirkimo meniu -

1

Pasiūlymų eilė	Tiekėjas	Pasiūlymo dokumentų ID	Balas / kaina	Patvirtinti/Atmesti (pažymėkite tik patvirtintas paraiškas/pasiūlymus)
1	EUROPEAN DYNAMICS2	000001426	10 000,00	<input checked="" type="checkbox"/>

2

Pasiūlymų eilė	Tiekėjas	Pasiūlymo dokumentų ID	Balas / kaina	Patvirtinti/Atmesti (pažymėkite tik patvirtintas paraiškas/pasiūlymus)
1	EUROPEAN DYNAMICS2	000001426	10 000,00	<input checked="" type="checkbox"/>

ATMESTI IR PRAŠYTI PAKARTOTINIO ĮVERTINIMO **IŠSAUGOTI**

Skelbiamų derybų vykdymas CVP IS priemonėmis (24)

🏠 (30) Pirkimo sukūrimas ▾ Pirkimų suvestinės viešinimas ▾ Pirkimų valdymas ▾ PV administravimas ▾ Reikalavimų rinkinys ▾ Rinkos konsultacijos ▾ 08:50:08 EET

Peržiūrėti pirkimo informaciją

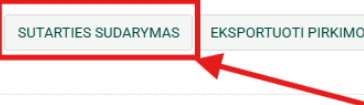
PIRKIMAS: KURO PIRKIMAS_GAMTINIŲ DUJŲ PIRKIMAS (SKELBIAMOS DERYBOS) (STATUSAS: VERTINIMAS) MANO VAIDMUO PIRKIME YRA: VYKDYTOJAS +PASIŪLYMUS ATIDARANTIS ASMUO +PAGRINDINIS VERTINTOJAS ☰ Rodyti pirkimo meniu ▾

[PRADĖTI NAUJĄ VERTINIMO CIKLĄ](#) [SUTARTIES SUDARYMAS](#) [EKSPORTUOTI PIRKIMO INFORMACIJĄ](#) [KOREGUOTI PIRKIMO INFORMACIJĄ](#) [EKSPORTUOTI PIRKIMĄ](#) [KOPIJUOTI KAIP NAUJĄ](#)

PIRKIMŲ SUVESTINĖS NUORODA: 1005/1038/3919

PIRKIMO VYKDYTOJO PAVADINIMAS: PPO

STATUSAS: ...



SUTARTIES SUDARYMAS

SUTARTIES SUDARYMAS (1)

Sistemoje jau bus matomas automatiškai, iš ankstesnių veiksmų rezultatų CVP IS, laimėtojas. Įvedama **sutarties vertė su PVM**. Jeigu sudarytos kelios sutartys, dešinėje sistemos lango pusėje matyti pliuso simbolis (pažymėtas raudoname apskritime), kurį paspaudus pridedama dar viena eilutė, kitai sutarčiai įvesti. Įvedus sutarties/sutarčių vertę/vertes, pasirenkame „**Išsaugoti**“.

Sutartys

PIRKIMAS: KURO PIRKIMAS_GAMTINIŲ DUJŲ PIRKIMAS (ATVIRAS KONKURSAS) (STATUSAS: VERTINIMAS) MANO VAIDMUO PIRKIME YRA: VYKDYTOJAS +PASIŪLYMUS ATIDARANTIS ASMUO +PAGRINDINIS VERTINTOJAS Rodyti pirkimo meniu

Visos kainos turi būti nurodytos EUR. Jei kainos, kurias norite pateikti, nurodytos kita valiuta, iš pradžių konvertuokite jas į EUR.

Sutarties Nr	Tiekėjas	Pagrindimas	BVPŽ kodas	Sutarties vertė
	EUROPEAN DYNAMICS2	<input type="text"/> Maksimalus simbolių skaičius: 500.	09121200	10000 +

IŠSAUGOTI KAIP JUODRAŠTĮ IŠSAUGOTI

1

2

SUTARTIES SUDARYMAS (2)

Grįžtame į „Užduočių sąrašą“ (pasirinkdami namuko simbolį, žingsnis Nr. 1). Užduočių sąraše matome naują užduotį prie pirkimo „Įveskite laimėjusių tiekėjų atsakymus“, kurią pasirenkame (žingsnis Nr. 2). Tuomet pasirenkame pieštuko simbolį (žingsnis Nr. 3).

The screenshot illustrates the steps to reach the contract signing stage in a procurement system. Step 1 shows the navigation menu with the home icon highlighted. Step 2 shows the task list table with the task 'Įveskite laimėjusių tiekėjų atsakymus' selected. Step 3 shows the 'Tiekėjo pasiūlymas' (Supplier Offer) table with the offer from 'EUROPEAN DYNAMICS2' highlighted.

Pavadinimas	ID	Užduotis
Kuro pirkimas_Gamtinių dujų pirkimas (atviras konkursas)	148900	Įveskite laimėjusių tiekėjų atsakymus

#	Tiekėjo pavadinimas	Priimtas	Pagrindimas
1	EUROPEAN DYNAMICS2	Neatsakyta	

SUTARTIES SUDARYMAS (3)

Pasirenkame prie laimėjusio teikėjo atsakymą „**Priimti**“ ir pasirenkame žalią mygtuką „**Pateikti**“.
Sistema grąžina mus į Užduočių sąrašą, kuriame matome naują užduotį „Paskelbti skelbimą apie sutarties skyrimą (pirkimo nutraukimą)“. Pasirenkame šią užduotį ir **visada** renkames žalią mygtuką „**Praleisti skelbimo apie sutarties skyrimą pildymą**“.

Sutarties sudarymas

PIRKIMAS: KURO PIRKIMAS_GAMTINIŲ DUJŲ PIRKIMAS (ATVIRAS KONKURSAS) (STATUSAS: VERTINIMAS) MANO VAIDMUO PIRKIME YRA: VYKDYTOJAS +PASIŪLYMUS ATIDARANTIS ASMUO +PAGRINDINIS VERTINTOJAS

1 → Ar EUROPE N DYNAMICS2 sutinkate su sutarties sudarymu? *
 Priimti Atmesti

Jei sutartis nesudaroma, nurodykite priežastį.

2 →

Pavadinimas	ID	Užduotis
Kuro pirkimas_Gamtinių dujų pirkimas (atviras konkursas)	148900	Paskelbti skelbimą apie sutarties skyrimą (pirkimo nutraukimą)

3 →

Tipas	Įkėlimo data	Kalba	Statusas	Paskelbimo data
Nacionalinis skelbimas apie pirkimą arba skelbimas apie projekto konkursą – komunalinio sektoriaus direktyva, įprasta tvarka	12/02/2026 10:25:17	LT	Paskelbta	12/02/2026 14:52:07

4 →

SUTARTIES SUDARYMAS (4)

Pasirenkame namuko simbolį (1 žingsnis). Užduočių sąrašė ties kuro pirkimu matome naują užduotį „Įvesti duomenis apie sutartį“. Pasirenkame šią užduotį (2 žingsnis). Atsidariusiame lange renkamės „Įvesti duomenis apie sutartį“ (3 žingsnis).

The screenshot illustrates the process of selecting a task to enter contract data. It is divided into three numbered steps:

- Step 1:** A red circle with the number '1' points to a home icon in a navigation bar. The bar also contains an envelope icon with '(29)' and the text 'Pirkimo sukūrimas'.
- Step 2:** A red circle with the number '2' points to a task entry in a list. The list has columns for 'Pavadinimas', 'ID', and 'Užduotis'. The selected task is 'Kuro pirkimas_Gamtinių dujų pirkimas (atviras konkursas)' with ID '148900' and the task name 'Įvesti duomenis apie sutartį'.
- Step 3:** A red circle with the number '3' points to the same task name 'Įvesti duomenis apie sutartį' in a detailed view table below.

The detailed view table includes a note: "Visos kainos turi būti nurodytos EUR. Jei kainos, kurias norite pateikti, nurodytos kita valiuta, iš pradžių konvertuokite jas į EUR." The table has columns: Sutarties Nr, Tiekėjas, Pagrindimas, BVPŽ kodas, and Sutarties vertė.

Sutarties Nr	Tiekėjas	Pagrindimas	BVPŽ kodas	Sutarties vertė
1489001	EUROPEAN DYNAMICS2		09121200	10000.00

SUTARTIES SUDARYMAS (5)

Atsidariusioje lentelėje pildome tik privalomus (žingsniai Nr. 1-2) planuojama, faktinė pradžios datos (gali būti ta pati data) ir pasirenkame žalią mygtuką „Išsaugoti sutartį“ (žingsnis Nr. 3).

Vidinė nuoroda:	<input type="text"/>
Sutarties trukmė: *	<input type="text" value="36"/>
Sutarties galiojimo pabaigos data:	<input type="text"/>
Pratęsimo trukmė:	<input type="text"/>
Siūloma pasirašymo data:	<input type="text"/>
Planuojama pradžios data: *	<input type="text"/>
Peržiūros data:	<input type="text"/>
Faktinė pradžios data: *	<input type="text"/>
Sutarties tipas *	<input type="text" value="Pirkimo sutartis"/>
Sutarties vertė: *	<input type="text" value="10000.00"/>
Mokėjimo tvarka:	<input type="text"/>
Pasiūlymų vertinimo kriterijai: *	<input type="text" value="Kaina/Sąnaudos"/>
Pirkimo būdas: *	<input type="text" value="Atviras konkursas"/>
Pirkimo objekto tipas: *	<input type="text" value="Prekės"/>
Sutartis sudarytos dėl pirkimo objekto dalių: *	<input type="text" value="Ne"/>
Paslaugų ir (arba) darbų vieta:	<input type="text"/>
Pasiūlymų teikimo platforma:	<input type="text"/>

IŠSAUGOTI SUTARTĮ

SUTARTIES SUDARYMAS (6)

Renkamės namuko simbolį (žingsnis Nr. 1) ir grįžtame į užduočių sąrašą. Prie kuro pirkimo matome užduotį „Eksportuoti pirkimą“. Pasirenkame ją.

1

Užduočių sąrašas

10 ▾ Rezultatai viename puslapyje | Rodomi: 1-10 | 1,313 rezultatai iš viso.

Pavadinimas ▾	ID ▾	Užduotis ▾
Kuro pirkimas_Gamtinių dujų pirkimas (atviras konkursas)	148900	Eksportuoti pirkimą

2

SUTARTIES SUDARYMAS (7)

Matome penkis mygtukus: eksportuoti pirkimo informaciją, eksportuoti pirkimą, atsisųsti pirkimą, kopijuoti kaip naują, uždaryti pirkimą. Pasirenkame mygtuką „Uždaryti pirkimą“. Uždarytą kuro pirkimą bus galima rasti CVP IS funkcinėje juostoje „Pirkimų valdymas“ grupėje „PV pirkimų sąrašas“.

Peržiūrėti pirkimo informaciją

PIRKIMAS: KURO PIRKIMAS_GAMTINIŲ DUJŲ PIRKIMAS (ATVIRAS KONKURAS) (STATUSAS: NUSTATYTAS LAIMĖTOJAS) MANO VAIDMUO PIRKIME YRA: VYKDYTOJAS +PASIŪLYMUS ATIDARANTIS ASMUO +PAGRINDINIS VERTINTOJAS Rodyti pirkimo meniu

EKSPORTUOTI PIRKIMO INFORMACIJĄ EKSPORTUOTI PIRKIMĄ ATSIŠIŪSTI PIRKIMĄ KOPIJUOTI KAIP NAUJĄ UŽDARYTI PIRKIMĄ

PIRKIMŲ SUVESTINĖS NUORODA: PASIŪLYMU PATEIKIMO TERMINAS (DIENOS/VALANDOS):

1005/1038/3908

CVP IS
Centrinė viešųjų pirkimų informacinė sistema

🏠 📧 (29) Pirkimo sukūrimas Pirkimų suvestinės viešinimas **Pirkimų valdymas** PV administravimas Reik

Pirkimų sąrašas

- Mano pirkimų sąrašas
- PV pirkimų sąrašas
- PV DPS sąrašas
- PV KvS sąrašas
- Prel. sut. sąrašas

108

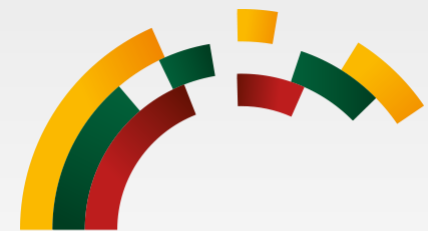
Dėl papildomai iškilusių klausimų galite kreiptis

el. paštu pagalba@vpt.lt

(darbo dienomis – visą darbo dieną)

tel. **+370 5 219 7000**

(darbo dienomis 8 – 12 val.)



V I E Š Ū J Ū
P I R K I M Ū
T A R N Y B Ā

109