

2025

ŽALIŲJŲ PIRKIMŲ VYKDYMO PAŽANGA



VIEŠŲJŲ
PIRKIMŲ
TARNYBA

Turinys

Įvadas	2
Žaliųjų pirkimų apimtis (vertė, skaičius)	4
Centralizuotai įvykdytų žaliųjų pirkimų apimtis (vertė, skaičius)	6
Savivaldybių administracijų ir jų kontroliuojamų įstaigų įvykdytų žaliųjų pirkimų apimtis (vertė, skaičius)	8
Tiekėjų konkurencingumas žaliuosiuose pirkimuose	9
Žaliųjų pirkimų vertės ir skaičiaus pasiskirstymas pagal pirkimo objekto rūšis (prekės, paslaugos, darbai)	10
Žaliuosius pirkimus vykdę pirkimų vykdytojai	11
Išvados	12



Įvadas

Lietuvos Respublikos Vyriausybės 2010 m. liepos 21 d. nutarimu Nr. 1133 „Dėl Žaliųjų pirkimų tikslų nustatymo ir įgyvendinimo“ (toliau – Nutarimas)¹ pirkimų vykdytojai, vykdydami visus pirkimus, privalo taikyti žaliųjų pirkimų reikalavimus, išskyrus Nutarime ir galiojančiuose teisės aktuose numatytas išimtis.

Išimtiniai atvejai, kada pirkimų vykdytojai gali netaikyti žaliųjų pirkimų reikalavimų:

- pirkimai, vykdomi sudarant žodines pirkimo sutartis;
- įgyvendinami užsienyje vykdomi tarptautinių donorų lėšomis finansuojami vystomojo bendradarbiavimo projektai;
- maisto pirkimai, atliekami vykdant krašto apsaugos gynybines užduotis ir (arba) įsipareigojimus NATO;
- iki Nutarimo įsigaliojimo dienos (t. y. iki 2021-07-01) pradėtos procedūros, taip pat sudarytų preliminarinių sutarčių pagrindu atnaujintas tiekėjų varžymasis ir pagal sukurtą dinaminę pirkimo sistemą atliekami pirkimai;
- nuo Nutarimo įsigaliojimo dienos (t. y. nuo 2021-07-01) pradėtos pirkimų procedūros projektuose, įgyvendinamuose pagal 2014–2020 metų Europos Sąjungos fondų investicijų veiksmų programą, patvirtintą Europos Komisijos 2014 m. rugsėjo 8 d. sprendimu Nr. C(2014)6397;
- valstybės rezervo materialinių išteklių atsargų įsigijimo, rezervavimo ar saugojimo pirkimai (įsigaliojo 2024-01-27²);
- įvykdytas projekto konkursas ir be derybų procedūros sudaryta paslaugų sutartis, taikant Viešųjų pirkimų įstatymo (toliau – VPĮ) 76 str. arba Pirkimų, atliekamų vandentvarkos, energetikos, transporto ar pašto paslaugų srities perkančiųjų subjektų, įstatymo (toliau – PĮ) 84 str. nuostatas;
- supaprastintas pirkimas ar tarptautinis VPĮ 2 priede arba PĮ 4 priede nurodytų socialinių ir kitų specialiųjų paslaugų pirkimas įvykdytas neskelbiamų derybų būdu VPĮ 71 str. 1 d. 2 ir 3 p., 3 d. 2, 3 ir 4 p., 5 ir 6 d. arba PĮ 79 str. 1 d. 3 ir 4 p., 3, 5 ir 6 d. nustatytais sąlygomis arba tarptautinis pirkimas įvykdytas neskelbiamų derybų būdu VPĮ 71 str. 1 d. 3 p. arba PĮ 79 str. 1 d. 3 p. nustatytais sąlygomis, arba mažos vertės neskelbiamas pirkimas įvykdytas Mažos vertės pirkimų tvarkos aprašo, patvirtinto Viešųjų pirkimų tarnybos direktoriaus, 24.2.2, 24.2.4, 24.2.6, 24.2.8–24.2.28 punktuose nustatytais sąlygomis ar taikant analogiškas Mažos vertės pirkimų tvarkos aprašo, patvirtinto perkančiojo subjekto, nuostatas;
- vidaus sandoriai (VPĮ 10 str. arba PĮ 19 str.) ar pirkimai įvykdyti iš susijusių įmonių pagal PĮ 19¹ str. nuostatas;
- sudaryta koncesijos sutartis.

¹<https://www.e-tar.lt/portal/lt/legalAct/TAR.7BD90628EAE1/AxajBORiQk> (suvestinė redakcija (nuo 2024-01-27)).

²<https://www.e-tar.lt/portal/lt/legalAct/TAR.7BD90628EAE1/asr>.

Informacija apie 2025 m. įvykdytų žaliųjų pirkimų pažangos rezultatus parengta apibendrinus:

- pirkimo procedūrų ataskaitų ir metinių ataskaitų, kurias pirkimų vykdytojai pateikė Centrinėje viešųjų pirkimų informacinėje sistemoje (toliau – CVP IS), duomenis;
- centrinių perkančiųjų organizacijų (toliau – CPO) Viešųjų pirkimų tarnybai (toliau – Tarnyba) pateiktų ataskaitų duomenis;
- pirkimų vykdytojų CVP IS paskelbtų sutarčių duomenis.

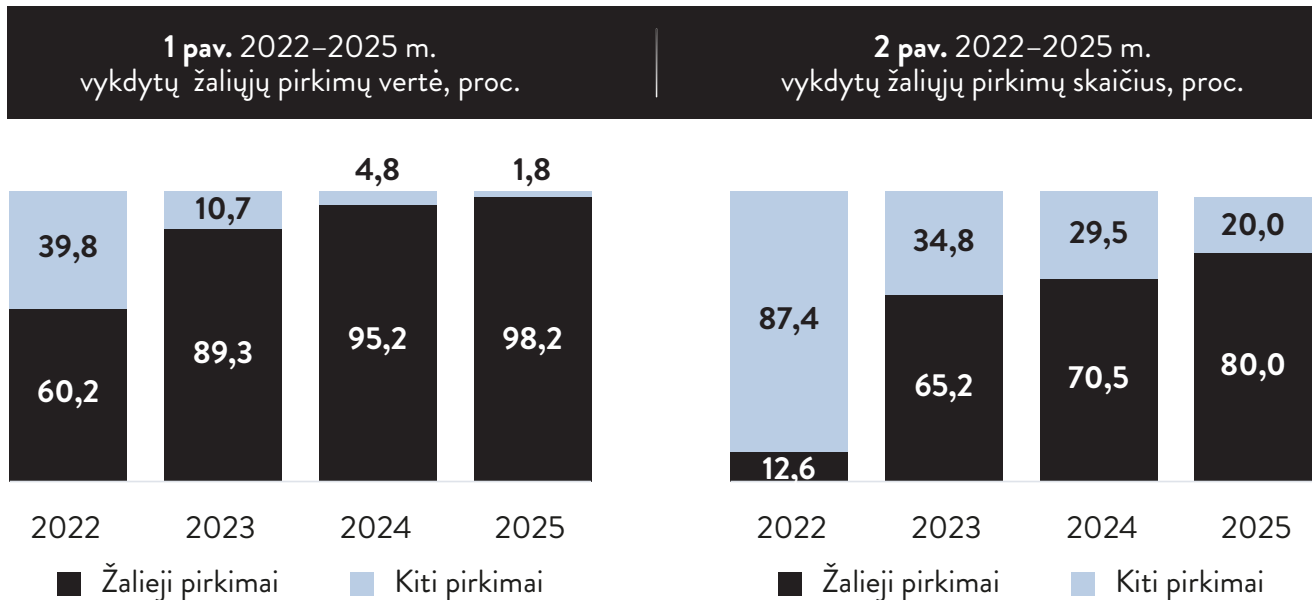
Duomenų užfiksavimo data – 2026 m. vasario 10 d.

2022–2025 m. įvykdytų žaliųjų pirkimų pažangos rezultatų ataskaitoje pateikiama:

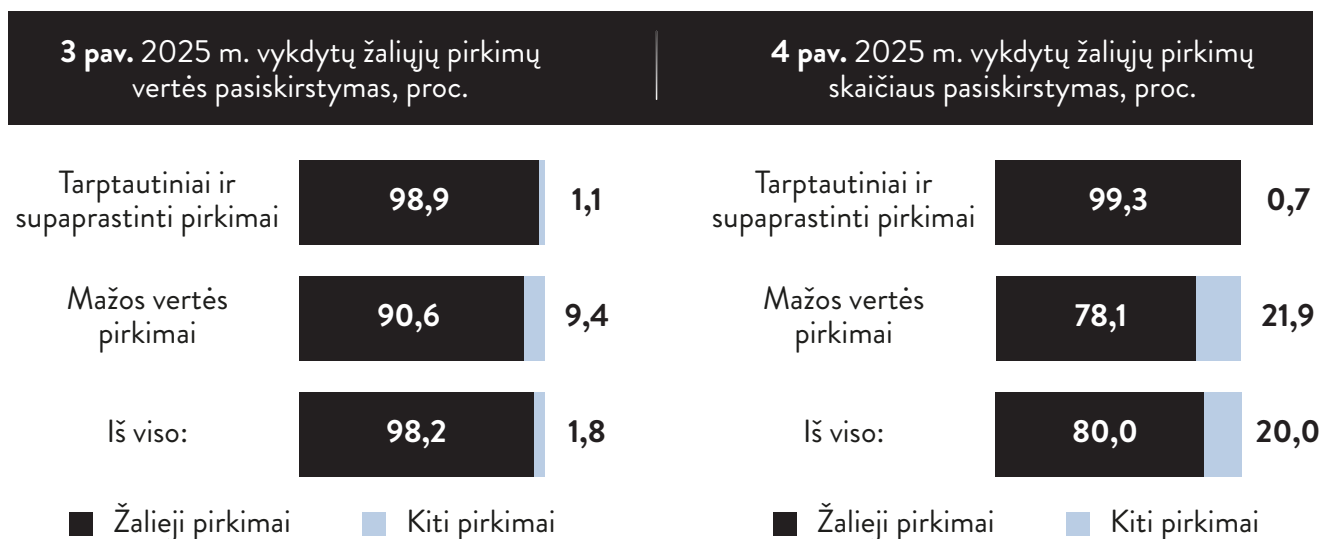
- bendra 2022–2025 m. įvykdytų žaliųjų pirkimų apimties (vertė, skaičius) dinamika;
- bendra 2022–2025 m. centralizuotai įvykdytų žaliųjų pirkimų apimties (vertė, skaičius) dinamika;
- tiekėjų konkurencingumas žaliuosiuose pirkimuose 2022–2025 m.;
- 2022–2025 m. įvykdytų žaliųjų pirkimų bendros žaliųjų pirkimų vertės pasiskirstymas pagal pirkimo objekto rūšis (prekės, paslaugos, darbai);
- pirkimo vykdytojų, kurie vykdė žaliuosius pirkimus, skaičiaus dinamika 2022–2025 m.

Žaliųjų pirkimų apimtis (vertė, skaičius)

2025 m. bendra pirkimų vykdytojų vykdytų žaliųjų pirkimų vertė (9 383,3 mln. Eur) sudarė 98,2 proc. bendros pirkimų, kuriuos vykdant turėjo būti taikomi žaliųjų pirkimų reikalavimai, vertės (9 553,2 mln. Eur), atitinkamai bendras žaliųjų pirkimų skaičius (86 623) sudarė 80,0 proc. bendro pirkimų skaičiaus (108 332) (žr. 1 ir 2 pav.).



2025 m. tarptautinių ir supaprastintų žaliųjų pirkimų vertė (8 630,0 mln. Eur) sudarė 98,9 proc. visų tarptautinių ir supaprastintų pirkimų, kuriuos vykdant turėjo būti taikomi žaliųjų pirkimų reikalavimai, vertės (8 721,8 mln. Eur), atitinkamai tarptautinių ir supaprastintų žaliųjų pirkimų skaičius (9 567) sudarė 99,3 proc. bendro tarptautinių ir supaprastintų pirkimų skaičiaus (9 638). 2025 m. mažos vertės žaliųjų pirkimų vertė (753,3 mln. Eur) sudarė 90,6 proc. mažos vertės pirkimų, kuriuos vykdant turėjo būti taikomi žaliųjų pirkimų reikalavimai, vertės (831,4 mln. Eur), atitinkamai mažos vertės žaliųjų pirkimų skaičius (77 056) sudarė 78,1 proc. bendro mažos vertės pirkimų skaičiaus (98 694) (žr. 3 ir 4 pav.).



2025 m. daugiausia žaliųjų pirkimų pagal vertę vykdė AB „LTG Infra“, o pagal skaičių – Lietuvos sveikatos mokslų universiteto ligoninė Kauno klinikos (žr. 1 lentelę).

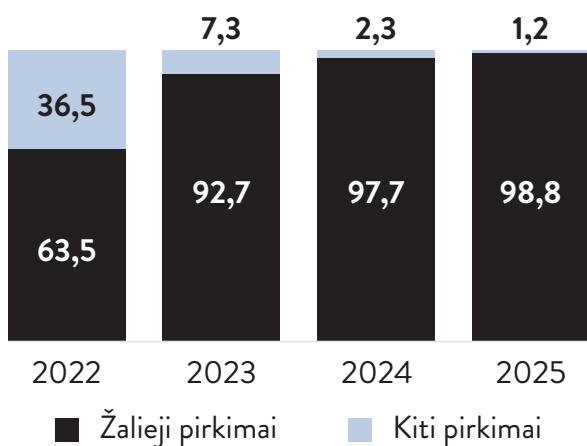
1 lentelė. 2025 m. vykdytų žaliųjų pirkimų vertės ir skaičiaus pasiskirstymas pagal pirkimų vykdytojus

Eil. Nr.	Pirkimų vykdytojo pavadinimas	Žaliųjų pirkimų vertė, mln. Eur	Žaliųjų pirkimų vertė, proc.	Žaliųjų pirkimų skaičius	Žaliųjų pirkimų skaičius, proc.
1	AB „LTG Infra“	867,2	9,2	384	0,4
2	AB „Energijos skirstymo operatorius“	787,7	8,4	823	1,0
3	AB „Kelių priežiūra“	584,3	6,2	185	0,2
4	Vilniaus miesto savivaldybės administracija	424,6	4,5	403	0,5
5	LITGRID, AB	366,8	3,9	213	0,2
6	AB „Via Lietuva“	348,0	3,7	230	0,3
7	VĮ Valstybinių miškų urėdija	258,7	2,8	491	0,6
8	VšĮ Vilniaus universiteto ligoninė Santaros klinikos	190,4	2,0	586	0,7
9	Kauno miesto savivaldybės administracija	134,7	1,4	221	0,3
10	AB „Lietuvos geležinkeliai“	130,2	1,4	146	0,2
11	Lietuvos sveikatos mokslų universiteto ligoninė Kauno klinikos	126,1	1,3	1104	1,3
12	AB Klaipėdos valstybinio jūrų uosto direkcija	104,6	1,1	102	0,1
13	UAB „Vilniaus viešasis transportas“	100,6	1,1	150	0,2
14	Gynybos resursų agentūra prie Krašto apsaugos ministerijos	96,3	1,0	67	0,1
15	Klaipėdos miesto savivaldybės administracija	90,6	1,0	231	0,3
15 didžiausių pirkimų vykdytojų pagal vykdytų žaliųjų pirkimų vertę:		4 610,8	49,1	5 336	6,2
Kiti 2 795 pirkimų vykdytojai:		4 772,5	50,9	81 287	93,8
Iš viso (2 810 pirkimų vykdytojų):		9 383,3	100,0	86 623	100,0

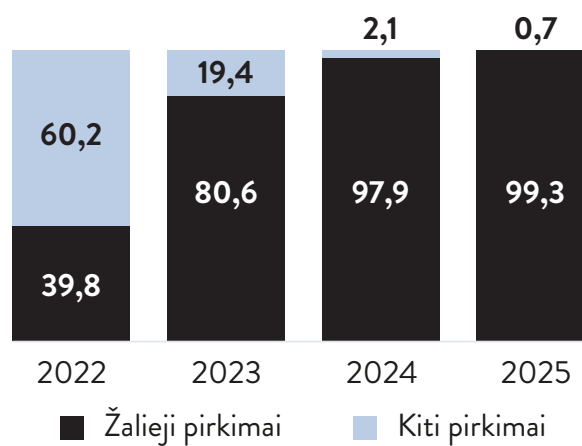
Centralizuotai įvykdytų žaliųjų pirkimų apimtis (vertė, skaičius)

2025 m. centralizuotai³ vykdytų žaliųjų pirkimų vertė (4 545,1 mln. Eur) sudarė 98,8 proc. bendros centralizuotai vykdytų pirkimų vertės (4 599,2 mln. Eur), atitinkamai bendras centralizuotai vykdytų žaliųjų pirkimų skaičius (5 607) sudarė 99,3 proc. bendro centralizuotai vykdytų pirkimų skaičiaus (5 647) (žr. 5 ir 6 pav.).

5 pav. 2022–2025 m. centralizuotai⁴ vykdytų žaliųjų pirkimų vertė, proc.

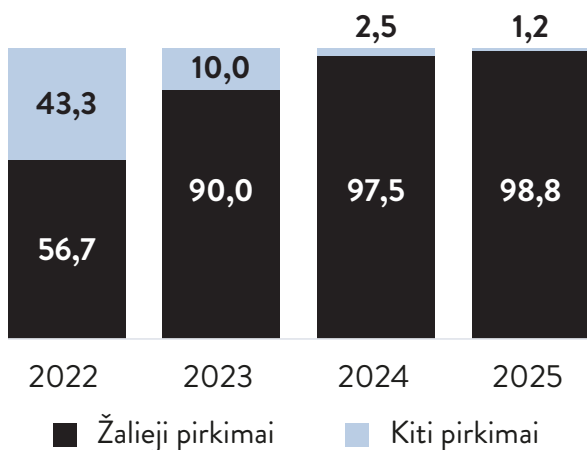


6 pav. 2022–2025 m. centralizuotai⁵ vykdytų žaliųjų pirkimų skaičius, proc.

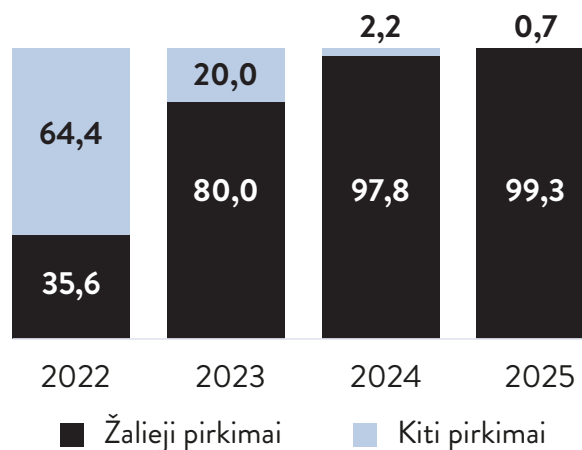


2025 m. per CPO vykdytų žaliųjų pirkimų vertė (4 387,3 mln. Eur) sudarė 98,8 proc. bendros per CPO vykdytų pirkimų vertės (4 441,4 mln. Eur), atitinkamai žaliųjų pirkimų skaičius (5 439) sudarė 99,3 proc. bendro per CPO vykdytų pirkimų skaičiaus (5 479) (žr. 7 ir 8 pav.).

7 pav. 2022–2025 m. per CPO vykdytų žaliųjų pirkimų vertė, proc.



8 pav. 2022–2025 m. per CPO vykdytų žaliųjų pirkimų skaičius, proc.



³ Pirko CPO, pirko keli pirkimų vykdytojai kartu, pirko įgaliotasis pirkimų vykdytojas arba pirkimų vykdytojas pirko sau pavaldžioms įstaigoms.

⁴ Taip pat, kaip išn. 3.

⁵ Taip pat, kaip išn. 3.

2025 m. daugiausia centralizuotų žaliųjų pirkimų pagal vertę vykdyta per VšĮ CPO LT, o pagal skaičių – per UAB „Ignitis“ grupės paslaugų centras“ (žr. 2 lentelę).

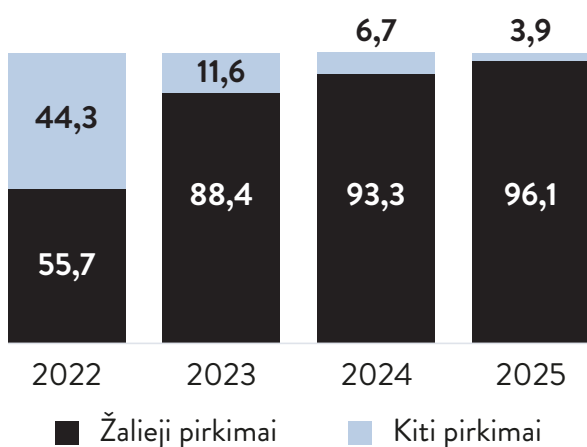
2 lentelė. 2025 m. per CPO vykdytų žaliųjų pirkimų vertės ir skaičiaus pasiskirstymas

Eil. Nr.	CPO pavadinimas	Žaliųjų pirkimų vertė, mln. Eur	Žaliųjų pirkimų vertė, proc.	Žaliųjų pirkimų skaičius	Žaliųjų pirkimų skaičius, proc.
1	VšĮ CPO LT	1 143,1	26,1	339	6,2
2	UAB „Ignitis“ grupės paslaugų centras	865,9	19,7	1 276	23,5
3	UAB LTG kompetencijų centras	818,2	18,6	433	8,0
4	Vilniaus miesto savivaldybės administracija	339,2	7,7	257	4,7
5	Kauno miesto savivaldybės administracija	172,3	3,9	268	4,9
6	Klaipėdos miesto savivaldybės administracija	119,1	2,7	217	4,0
7	UAB Vilniaus vystymo kompanija	102,9	2,3	9	0,2
8	Kauno rajono savivaldybės administracija	65,9	1,5	69	1,3
9	BĮ Šiaulių apskaitos centras	59,6	1,4	186	3,4
10	Policijos departamentas prie VRM	43,5	1,0	100	1,8
11	AB „Lietuvos geležinkeliai“	40,1	0,9	16	0,3
12	Joniškio rajono savivaldybės administracija	35,2	0,8	43	0,8
13	Druskininkų savivaldybės administracija	33,7	0,8	22	0,4
14	Marijampolės savivaldybės administracija	31,7	0,7	95	1,7
15	Tauragės rajono savivaldybės administracija	28,8	0,7	72	1,3
15 didžiausių CPO pagal vykdytų žaliųjų pirkimų vertę:		3 899,2	88,9	3 402	62,5
Kitos 70 CPO:		488,1	11,1	2 037	37,5
Iš viso (85 CPO):		4 387,3	100,0	5 439	100,0

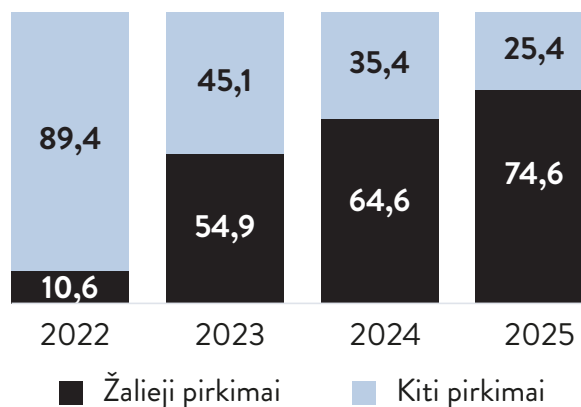
Savivaldybių administracijų ir jų kontroliuojamų įstaigų įvykdytų žaliųjų pirkimų apimtis (vertė, skaičius)

2025 m. savivaldybių administracijų ir jų kontroliuojamų įstaigų⁶ vykdytų žaliųjų pirkimų vertė (2 317,1 mln. Eur) sudarė 96,1 proc. bendros savivaldybių administracijų ir jų kontroliuojamų įstaigų pirkimų vertės (2 410,1 mln. Eur), atitinkamai žaliųjų pirkimų skaičius (46 355) sudarė 74,6 proc. bendro savivaldybių administracijų ir jų kontroliuojamų įstaigų pirkimų skaičiaus (62 112) (žr. 9 ir 10 pav.).

9 pav. 2022–2025 m. savivaldybių administracijų ir jų kontroliuojamų įstaigų⁷ vykdytų žaliųjų pirkimų vertė, proc.



10 pav. 2022–2025 m. savivaldybių administracijų ir jų kontroliuojamų įstaigų⁸ vykdytų žaliųjų pirkimų skaičius, proc.



2025 m. savivaldybių administracijų ir jų kontroliuojamų įstaigų vykdytų tarptautinių ir supaprastintų žaliųjų pirkimų vertė (1 961,3 mln. Eur) sudarė 98,2 proc. visų tarptautinių ir supaprastintų pirkimų, kuriuos vykdant turėjo būti taikomi žaliųjų pirkimų reikalavimai, vertės (1 997,3 mln. Eur), atitinkamai tarptautinių ir supaprastintų žaliųjų pirkimų skaičius (2 994) sudarė 99,0 proc. bendro tarptautinių ir supaprastintų pirkimų skaičiaus (3 025). 2025 m. savivaldybių administracijų ir jų kontroliuojamų įstaigų vykdytų mažos vertės žaliųjų pirkimų vertė (355,8 mln. Eur) sudarė 81,3 proc. mažos vertės pirkimų, kuriuos vykdant turėjo būti taikomi žaliųjų pirkimų reikalavimai, vertės (412,8 mln. Eur), atitinkamai mažos vertės žaliųjų pirkimų skaičius (43 361) sudarė 73,4 proc. bendro mažos vertės pirkimų skaičiaus (59 087) (žr. 11 ir 12 pav.).

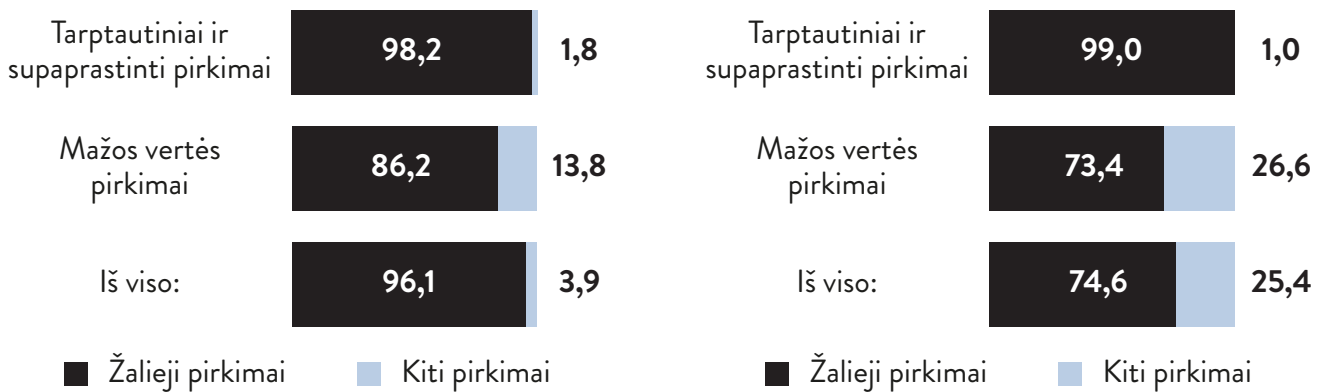
⁶ Kontroliuojamos įstaigos nustatytos pagal savivaldybių administracijų pateiktą jų kontroliuojamų įstaigų (pirkimų vykdytojų), kurių atžvilgiu privalomas centralizavimas, sąrašą.

⁷ Taip pat, kaip išn. 6.

⁸ Taip pat, kaip išn. 6.

11 pav. 2025 m. savivaldybių administracijų ir jų kontroliuojamų įstaigų⁹ vykdytų žaliųjų pirkimų vertės pasiskirstymas, proc.

12 pav. 2025 m. savivaldybių administracijų ir jų kontroliuojamų įstaigų¹⁰ vykdytų žaliųjų pirkimų skaičiaus pasiskirstymas, proc.



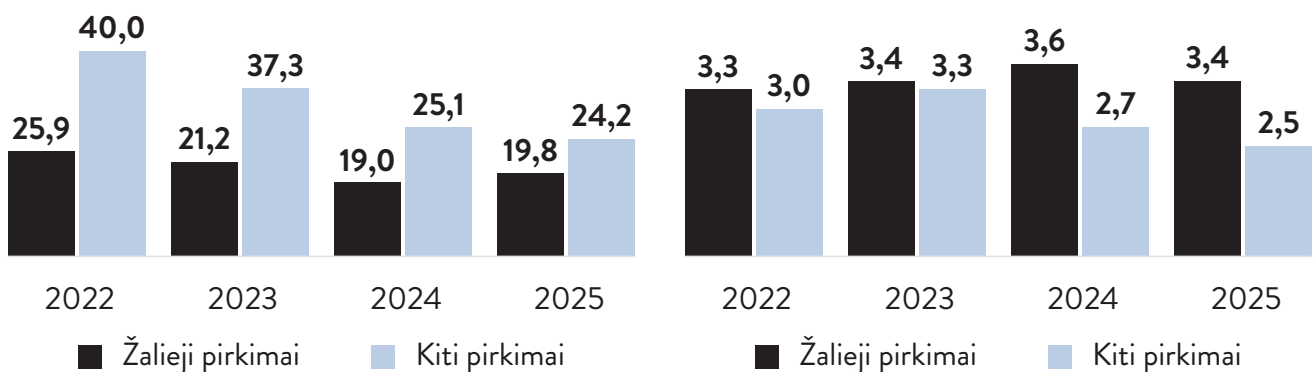
Tiekėjų konkurencingumas žaliuosiuose pirkimuose

2025 m. „vieno tiekėjo“ pirkimų (su centralizuotais pirkimais) skaičiaus dalis žaliuosiuose pirkimuose (19,8 proc.) yra gerokai mažesnė nei kituose pirkimuose (24,2 proc.). Vertinant tik žaliuosius pirkimus, matyti, kad 2025 m., palyginti su 2024 m., „vieno tiekėjo“ pirkimų (su centralizuotais pirkimais) skaičiaus dalis padidėjo 0,8 procentinio punkto (žr. 13 pav.).

2025 m., palyginti su 2024 m., vidutinis žaliuosiuose pirkimuose vienam pirkimui (su centralizuotais pirkimais) tenkantis pasiūlymų skaičius mažėjo: 2025 m. vienam pirkimui teko 3,4 pasiūlymo, 2024 m. – 3,6 pasiūlymo. Vis dėlto analizuojamu 2022–2025 m. laikotarpiu žaliuosiuose pirkimuose (su centralizuotais pirkimais) vidutinis pasiūlymų skaičius buvo didesnis nei kituose pirkimuose (žr. 14 pav.).

13 pav. 2022–2025 m. „vieno tiekėjo“ pirkimų (su centralizuotais pirkimais) žaliuosiuose pirkimuose skaičius, proc.

14 pav. 2022–2025 m. vidutinis vienam pirkimui (su centralizuotais pirkimais) tenkantis pasiūlymų skaičius žaliuosiuose pirkimuose, vnt.

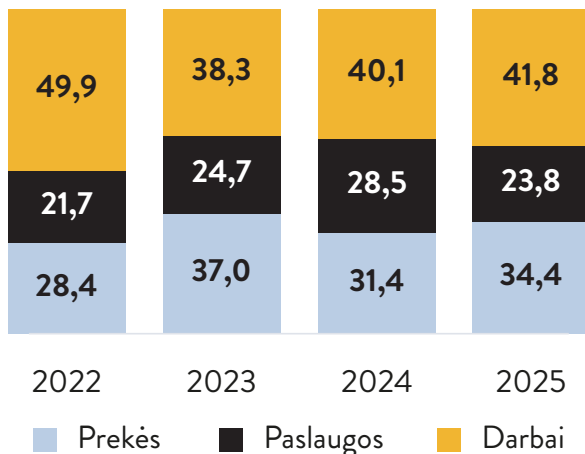


⁹Taip pat, kaip išn. 6.
¹⁰Taip pat, kaip išn. 6.

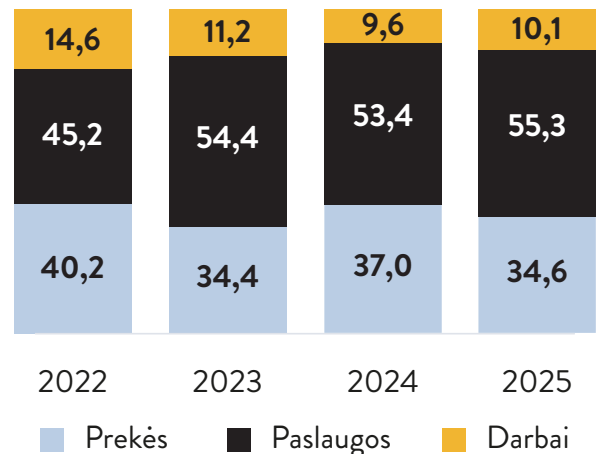
Žaliųjų pirkimų vertės ir skaičiaus pasiskirstymas pagal pirkimo objekto rūšis (prekės, paslaugos, darbai)

Analizuojant žaliųjų pirkimų vertės pasiskirstymą pagal pirkimo objekto rūšis (prekės, paslaugos, darbai), nustatyta, kad 2025 m. didžiausią žaliųjų pirkimų dalį sudarė darbų pirkimai, jų vertė (3 920,1 mln. Eur) siekė 41,8 proc. visų vykdytų žaliųjų pirkimų vertės (9 383,3 mln. Eur) (žr. 15 pav.). Analizuojant skaičiaus pasiskirstymą – daugiausia buvo paslaugų pirkimų: jų skaičius (47 899) sudarė 55,3 proc. visų vykdytų žaliųjų pirkimų skaičiaus (86 623) (žr. 16 pav.).

15 pav. 2022–2025 m. vykdytų žaliųjų pirkimų vertės pasiskirstymas pagal pirkimo objekto rūšis, proc.



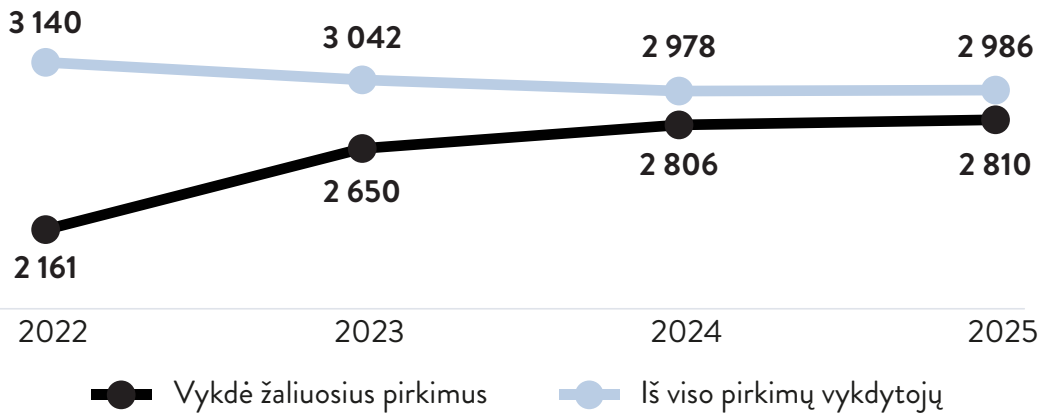
16 pav. 2022–2025 m. vykdytų žaliųjų pirkimų skaičiaus pasiskirstymas pagal pirkimo objekto rūšis, proc.



Žaliuosius pirkimus vykdę pirkimų vykdytojai

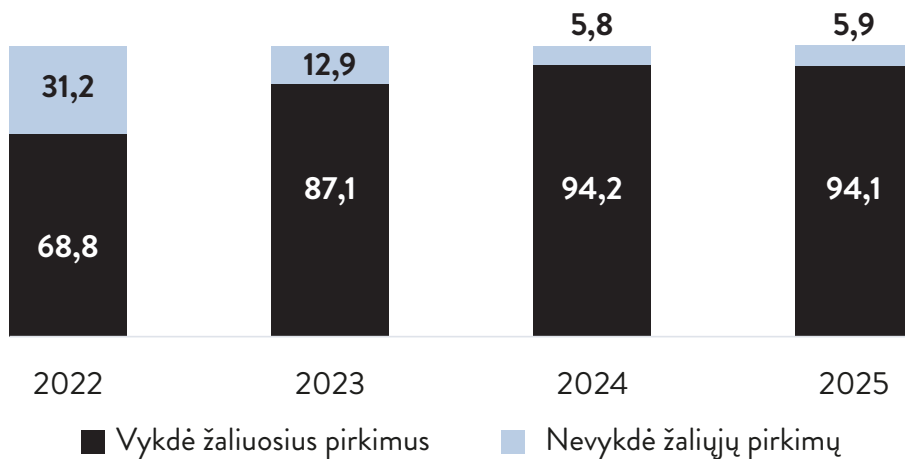
2025 m., palyginti su 2024 m., žaliųjų pirkimų vykdytojų skaičius didėjo: 2024 m. žaliuosius pirkimus vykdė 2 806, 2025 m. – 2 810 pirkimų vykdytojų (žr. 17 pav.).

17 pav. Žaliuosius pirkimus vykdžiusių pirkimų vykdytojų skaičiaus dinamika 2022–2025 m.



2025 m. žaliuosius pirkimus vykdė ir sutartis sudarė 94,1 proc. (2 810) visų pirkimus vykdžiusių pirkimų vykdytojų, kurie, vykdydami pirkimus, turėjo taikyti žaliųjų pirkimų reikalavimus, skaičiaus (2 986) (žr. 18 pav.).

18 pav. 2022–2025 m. žaliuosius pirkimus vykdžiusių pirkimų vykdytojų skaičius, proc.



Išvados

2025 m. žaliųjų pirkimų vertės dalis siekė 98,2 proc. visų per metus įvykusių pirkimų vertės. Nutarime numatyta siektina žaliųjų pirkimų rodiklio reikšmė (100 proc.) 2025 m. nebuvo pasiekta.

2025 m., palyginti su 2024 m., 3 procentiniais punktais padidėjo žaliųjų pirkimų vertės dalis nuo bendros pirkimų, kuriuos vykdant turėjo būti taikomi žaliųjų pirkimų reikalavimai, vertės, atitinkamai žaliųjų pirkimų skaičius išaugo 9,5 procentinio punkto.

2025 m., palyginti su 2024 m., centralizuotai vykdytų žaliųjų pirkimų vertės dalis padidėjo 1,1 procentinio punkto, o šių pirkimų skaičiaus dalis – 1,4 procentinio punkto.

2025 m. žaliuosius pirkimus vykdė 85, o 2024 m. – 82 CPO. 2025 m., palyginti su 2024 m., per CPO vykdytų žaliųjų pirkimų vertės dalis nuo bendros per CPO vykdytų pirkimų, kuriuos vykdant turėjo būti taikomi žaliųjų pirkimų reikalavimai, vertės padidėjo 1,3 procentinio punkto, atitinkamai žaliųjų pirkimų skaičiaus dalis padidėjo 1,5 procentinio punkto.

2025 m., palyginti su 2024 m., „vieno tiekėjo“ žaliųjų pirkimų (su centralizuotais pirkimais) skaičiaus dalis padidėjo 0,8 procentinio punkto.

2025 m., palyginti su 2024 m., vykdytuose žaliuosiuose pirkimuose vidutinis vienam pirkimui (su centralizuotais pirkimais) tenkantis pasiūlymų skaičius mažėjo: 2025 m. viename pirkime buvo pateikta 3,4 pasiūlymo, 2024 m. – 3,6 pasiūlymo.

Analizuojant 2025 m., palyginti su 2024 m., žaliųjų pirkimų vertės pasiskirstymą pagal pirkimo objekto rūšis (prekės, paslaugos ir darbai), augo darbų pirkimų, kuriems įsigyti buvo taikomi aplinkosauginiai kriterijai, procentinė dalis, skaičiuojant nuo visos žaliųjų pirkimų vertės, o, analizuojant pagal skaičių, žaliuosiuose pirkimuose augo paslaugų pirkimų skaičiaus procentinė dalis.

2025 m., palyginti su 2024 m., žaliuosius pirkimus vykdžiusių pirkimų vykdytojų skaičius padidėjo (2022 m. – 2 161, 2023 m. – 2 650, 2024 m. – 2 806, 2025 m. – 2 810). Tačiau jų dalis nuo bendro pirkimų vykdytojų, kurie turėjo taikyti žaliųjų pirkimų reikalavimus, skaičiaus nežymiai sumažėjo 0,1 procentinio punkto – nuo 94,2 proc. 2024 m. iki 94,1 proc. 2025 m.

