



Tiekėjų pritraukimas į viešuosius pirkimus

2024 m. ataskaita



VIEŠŲJŲ
PIRKIMŲ
TARNYBA



Turinys

Įvadas	2
Priemonių plane 2024 metams iškeltų uždavinių įgyvendinimas	2
Uždavinys 1.1 Tobulinti tiekėjų ir pirkimų vykdytojų kvalifikaciją pirkimų srityje, akcentuojant SVV į(si)traukimą dalyvauti pirkimuose.....	4
Uždavinys 1.2 Didinti skaidrumą ir žinomumą apie pirkimų vykdymą bei situaciją pirkimų srityje	5
Uždavinys 1.3 Identifikuoti prikimo proceso skaitmenizavimo galimybes ir sukurti efektyvias pirkimų proceso skaitmenizavimo priemones.....	6
Uždavinys 1.4 Tobulinti teisinį reguliavimą, paprastinant dalyvavimo pirkimuose sąlygas ir didinant dalyvavimo pirkimuose patrauklumą.....	6
Tiekėjų dalyvavimo pirkimuose 2021–2024 m. būklės apžvalga Plane išskirtuose reikšmingiausiųose pirkimų sektoriuose	8
Bendra informacija	8
Konkurencingumo rodikliai Plane numatytų reikšmingiausių pirkimų sektoriuose	10
<i>Pirkimų, kai taikytas kokybės kriterijus, vertės ir skaičiaus dalis, proc.</i>	10
<i>„Vieno tiekėjo“ pirkimų skaičiaus dalis, proc.</i>	13
<i>Vidutinis pasiūlymų skaičius pirkimuose</i>	15
<i>Atmestų pasiūlymų skaičiaus dalis (be centralizuotų pirkimų), proc.</i>	17
<i>Įvykusių pirkimų dalis nuo visų pirkimų (proc.)</i>	18
Dokumento versijos	19

Įvadas

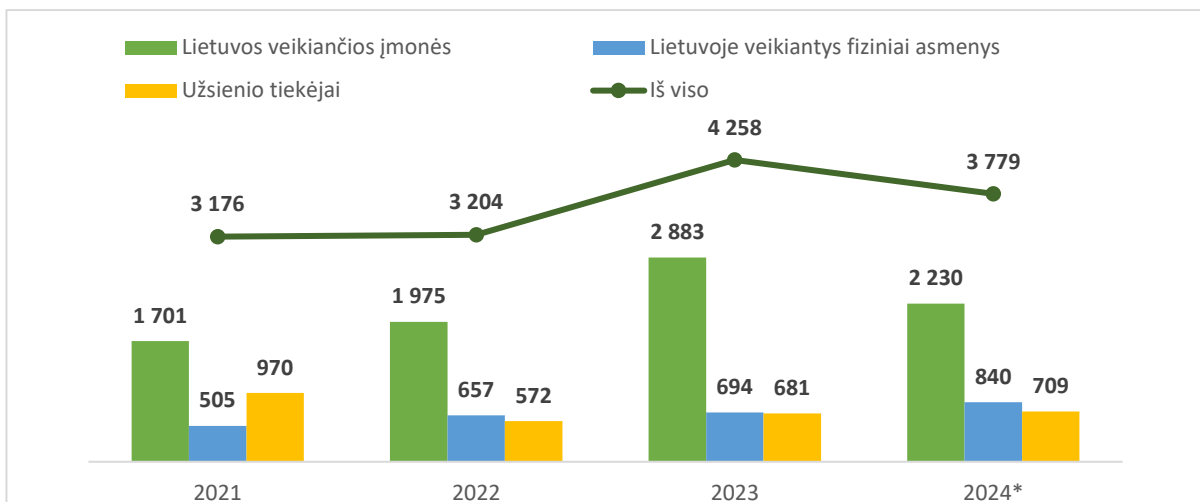
Viešųjų pirkimų tarnyba (toliau – Tarnyba) siekdama tobulinti viešųjų pirkimų procesus ir skatinti verslo konkurenciją viešuosiuose pirkimuose nusimatė naujų tiekėjų, o ypač smulkaus ir vidutinio verslo (toliau – SVV), pritraukimo dalyvauti pirkimuose 2024–2026 m. veiksmų planą (toliau – Planas) ir sukūrė jį tai orientuotą priemonių sistemą (toliau – Priemonių planas). Šio Priemonių plano paskirtis yra užtikrinti 2024–2026 m. laikotarpiu nuoseklų Centrinėje viešųjų pirkimų informacinėje sistemoje (toliau – CVP IS) naujai, t. y. kiekvienais ataskaitiniais metais, prisiregistravusių tiekėjų skaičiaus didėjimą ir jų suinteresuotumą dalyvauti viešuosiuose pirkimuose ir pirkimuose, atliekamuose vandentvarkos, energetikos, transporto ar pašto paslaugų srities perkančiųjų subjektų (toliau kartu – pirkimai). Atkreiptinas dėmesys, kad pirkimų vertė 2024 m. sudarė 12,5 proc. šalies BVP (2023 m. – 12,2 proc.), be to, viešojo sektoriaus pirkimai yra mažiau jautrūs ekonomikos svyravimams, nei verslas-verslui ar verslas-vartotojui sektoriai, taigi dalyvavimas pirkimuose tiek smulkiam, tiek ir didesniai verslui reiškia stabilų pajamų šaltinį, bei galimybes vystyti pajėgumus bei kompetencijas, plėstis.

Tarnyba siekdama tikslo: *skatinti naujų tiekėjų, o ypač SVV, pritraukimą dalyvauti pirkimuose, įgyvendinimo, Priemonių plane 2024 metams išsikėlė šiuos uždavinius ir nusimatė uždavinių įgyvendinimo vertinimo kriterijus.*

Priemonių plane 2024 metams iškeltų uždavinių įgyvendinimas

Tarnyba Priemonių plane numatė, kad tikslo: *skatinti naujų tiekėjų, o ypač SVV, pritraukimą dalyvauti pirkimuose, įgyvendinimo kriterijų (K.1) tai centrinėje viešųjų pirkimų informacinėje sistemoje (toliau – CVP IS) registruotų naujų tiekėjų skaičius, vnt.: 2024 m. siektina rodiklio reikšmė – 3 500 naujai CVP IS registruotų tiekėjų skaičius. Kiek naujai registruojama naujų tiekėjų per metus, parodyta 1 pav.: 2024 m. senoje CVP IS tiekėjų registracija vyko iki 2024 m. lapkričio 30 d. Taigi per vienuolika 2024 metų mėnesių naujai prisiregistravo 3 779 tiekėjai (2 230 Lietuvoje veikiančių juridinių asmenų, 840 Lietuvoje veikiančių fizinių asmenų ir 709 užsienio tiekėjai). Priemonių plane numatyta rodiklio reikšmė 2024 metams buvo pasiekta, tačiau negalima teigti, kad tikslas pilnai įgyvendintas, nes iškelti uždaviniai ir jiems pasiekti numatytos priemonės ne visos pilnai įgyvendintos.*

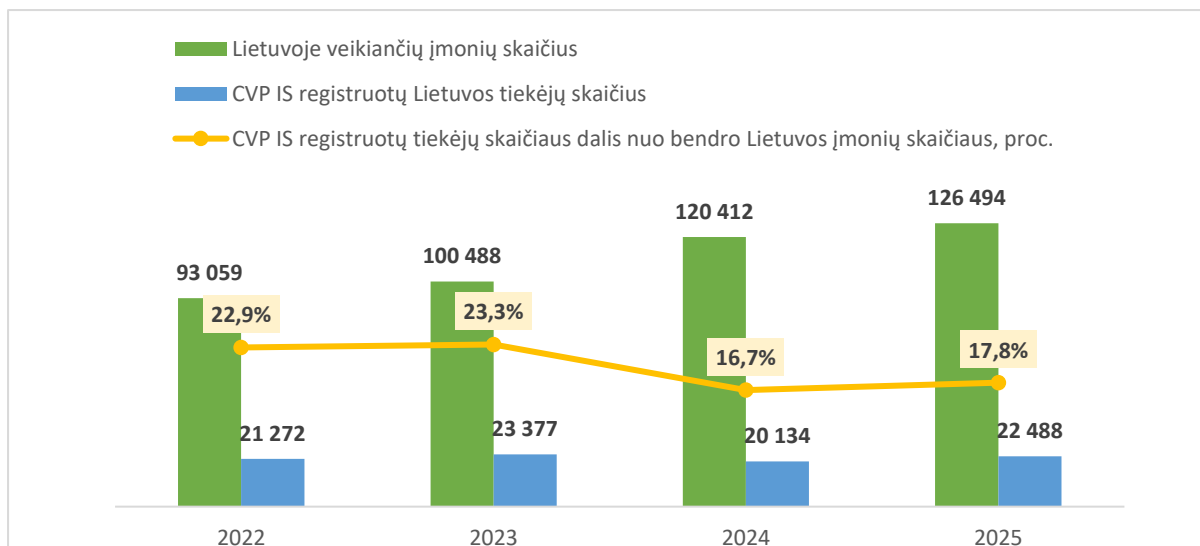
Tarnyba 2024 m. susidūrė su iššūkiu pereiti prie atnaujintos CVP IS per labai trumpą laiką (žr. veiksmų plano priemonės Nr. 1.3.1 įgyvendinimo aprašymą). Nei Tarnyba, nei viešųjų pirkimų proceso dalyviai neturėjo pereinamojo laikotarpio pokyčiams tinkamai pasiruošti, taip pat nebuvo pakankamai laiko paruoštai mokomajai medžiagai įsisavinti. Atnaujinta CVP IS pradėjo veikti 2024 m. gruodžio 1 d. Natūralu, kad atnaujintos CVP IS diegimas ir darbas su ja pirmaisiais mėnesiais buvo sudėtingas sistemos naudotojams, taip pat kėlė netikėtų iššūkių ir pačiai Tarnybai. Vartotojų (pirkimų vykdytojų ir tiekėjų) paskyros nebuvo perkeltos iš prieš tai



*per pirmus 2024 metų mėnesius.

Pav. 1: Naujai registruotų tiekėjų skaičius (senoje CVP IS).

naudoto CVP IS viešųjų pirkimų procedūrų vykdymo modulio į atnaujintą CVP IS, tad visi CVP IS vartotojai turėjo registruotis naujai. Nuo registracijos atnaujintoje CVP IS pradžios iki 2024 m. pabaigos buvo patvirtintos 5 340 Lietuvos tiekėjų (4 909 Lietuvoje veikiančių juridinių asmenų ir 431 Lietuvoje veikiančio fizinio asmens) ir 458 užsienio tiekėjų paskyros. Šiuos duomenis reikia vertinti ne kaip naujų CVP IS vartotojų skaičių, o kaip CVP IS aktualumą, nes pvz. iš užsiregistravusių 4 909 Lietuvoje veikiančių juridinių asmenų tik 128 buvo naujai registruoti, t. y. neturėjo registracijos iki 2024 m. gruodžio 1 d. naudotoje CVP IS.




Pav. 2: CVP IS registruotų Lietuvoje veikiančių įmonių dalis nuo visų Lietuvoje veikiančių įmonių.

Didesnį verslo įsitraukimą į viešojo sektoriaus organizuojamus pirkimus, kas savo ruožtu lemia didesnę konkurenciją ir racionalesnę valstybės lėšų panaudojimą, iliustruoja registruotų CVP IS Lietuvoje veikiančių įmonių (be fizinių asmenų, ūkininkų, antstolių ir advokatų kontorų), skaičiaus dalies rodiklis (žr. 2 pav.). Šis rodiklis apskaičiuojamas lyginant metų pradžioje Lietuvoje veikiančių įmonių skaičių (be viešojo sektoriaus) su CVP IS metų pradžioje registruotais Lietuvos tiekėjais¹.

Uždavinys 1.1 Tobulinti tiekėjų ir pirkimų vykdytojų kvalifikaciją pirkimų srityje, akcentuojant SVV į(si)traukimą dalyvauti pirkimuose

Priemonių plane numatyto uždavinio – *Tobulinti tiekėjų ir pirkimų vykdytojų kvalifikaciją pirkimų srityje, akcentuojant SVV į(si)traukimą dalyvauti pirkimuose* – įgyvendinimui 2024 m. numatytos šios priemonės:

1.1.2. Renginių, kurie būtų orientuoti į tiekėjų, o ypač Plane išskirtose pirkimų srityse SVV kategorijų atstovų, pritraukimą dalyvauti pirkimuose, pirkimų vykdytojų ir tiekėjų bendradarbiavimą, pirkimų sistemos situacijos analizę, glaustus mokymus tiekėjams, kaip dalyvauti pirkimuose, (kviečiant verslo asociacijų atstovus; lankantis švietimo įstaigose; pristatant galimybes verslui ir pirkimų vykdytojų poreikius) organizavimas.

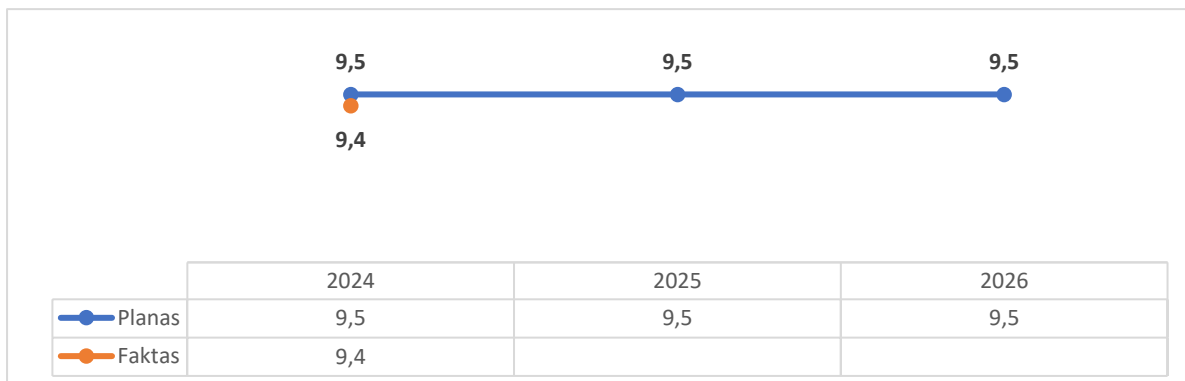


Pav. 3: Suorganizuotų renginių skaičius.

2024 m. suorganizuota 13 mokymų viešųjų pirkimų tematika – iš jų: 8 mokymai orientuoti tiesiogiai tik į tiekėjus, 5 – į tiekėjus ir pirkimų vykdytojus. 6 mokymų renginiai buvo vykdyti kontaktiniu būdu, išvykstant į regionus – Klaipėdą, Marijampolę, Šalčininkus, Šiaulius, Tauragę, Uteną.

¹ Remiantis CVP IS taisyklių 33 punktu, Tarnyba turi teisę pašalinti tiekėjo paskyrą iš CVP IS, jei nuo paskutinio prisijungimo praėjo daugiau nei 2 metai ir tiekėjas neatsako į Tarnybos kreipimąsi apie poreikį naudotis paskyra.

1.1.3. Užtikrinti pagalbą tiekėjams teikiant kokybiškas konsultacijas apie dalyvavimą pirkimuose.



Pav. 4: Tarnybos teikiamų konsultacijų vertinimas balais.

Pirkimų dalyviai Tarnybos elektroniniu paštu suteiktas konsultacijas vertino labai gerai – vidutiniškai 9,4 balo (planuota 9,5), rodiklis pasiektas iš dalies.

1.1.4. Padidinti Tarnybos polapio tiekėjams aktualumą ir žinomumą, akcentuojant Tarnybos sukurtų pirkimų stebėsenos įrankių naudą.

Šiam rodikliui 2024 m. matuoti buvo naudojami socialinio tinklo Facebook duomenys. Remiantis šiais duomenimis, VPT įrašų Facebook, kuriuose pateiktos nuorodos į VPT svetainėje patalpintą tiekėjams aktualią informaciją, pasiekiamumas 2023 m. buvo 15 574 unikalūs vartotojai, o 2024 m. šis skaičius padidėjo iki 22 154, todėl laikytina, kad apsilankymų VPT polapyje tiekėjams skaičiaus augimo rodiklis 2024 m. buvo pasiektas.

1.1.5. Sukurti dirbtinio intelekto pagrindu veikiančią konsultavimo įrankį (finansuojama iš GovTech projekto lėšų).

Įgyvendinant projektą „Išmanių sprendinių sukūrimas ir diegimas Viešųjų pirkimų tarnybos konsultavimo procese“ 2024 m. rugsėjo 20 d. buvo pasirašyta sutartis su laimėtoju „Tilde informacinės technologijos“ ir sukurtas įrankis (šiuo metu testuojamas), paremtas dirbtiniu intelektu, kurio paskirtis – pateikti sugeneruotą, VPT duomenų bazės duomenimis pagrįstą atsakymo projektą specialistų tolimesnei peržiūrai / korekcijoms pagal poreikį.

Uždavinys 1.2 Didinti skaidrumą ir žinomumą apie pirkimų vykdymą bei situaciją pirkimų srityje

Uždavinio – didinti skaidrumą ir žinomumą apie pirkimų vykdymą bei situaciją pirkimų srityje – įgyvendinimui numatytos priemonės bus įgyvendinamos nuo 2025 metų.

Uždavinys 1.3 Identifikuoti prikimo proceso skaitmenizavimo galimybes ir sukurti efektyvias pirkimų proceso skaitmenizavimo priemones

Priemonių plane numatyto uždavinio – *Identifikuoti prikimo proceso skaitmenizavimo galimybes ir sukurti efektyvias pirkimų proceso skaitmenizavimo priemones* – įgyvendinimui 2024 m. numatyta priemonė:

1.3.1. Atlikti alternatyvų dėl CVP IS modernizavimo analizę bei iš jų parinkti tinkamiausias alternatyvas.

Po nesėkmingai pasibaigusio „Saulės IS“ projekto, kai dėl esminių sutarties pažeidimų buvo nutraukta sutartis su tiekėju dėl CVP IS atnaujinimo, 2024 m. VPT ėmėsi veiksmų dėl CVP IS modernizavimo alternatyvų analizės. Buvo atlikta rinkos analizė ir atrinktos bei svarstomos dvi pagrindinės alternatyvos – pirkti rinkoje jau sukurtą produktą, t. y., nuomotis atitinkamą programinę įrangą, arba VPT atitinkamą programinę įrangą kurti pačiai. Tačiau kol buvo vertinamos galimos alternatyvos ir dar nepriimtas galutinis sprendimas, kurią iš jų pasirinkti, 2024-07-10 VPT gavo EUS Holdings Ltd pranešimą, kad esamo CVP IS Viešųjų pirkimų procedūrų vykdymo modulio CTM (toliau – CTM), kurio intelektinės neturtinės teisės priklauso būtent EUS Holdings Ltd, priešiuo vykdyti tik iki 2024 m. lapkričio 30 d. Atitinkamai tai reiškė, kad nuo 2024 m. gruodžio 1 d. CTM lieka be priešiuos ir atsiradus bet kokiam sistemos sutrikimui vartotojai nebegalės naudotis sistema. Atsižvelgdama į tai, VPT atliko viešąjį pirkimą ir su EUROPEAN DYNAMICS Consortium 2024 m. rugsėjo 13 d. sudarė CVP IS programinės įrangos nuomos (SaaS) sutartį Nr. 11F-41 (toliau – Nuomos sutartis), kurios pagrindu CVP IS Viešųjų pirkimų procedūrų vykdymo dalis (posistemė) nuo 2024 m. gruodžio 1 d. veikia nuomos pagrindu įsigytoje debesijos infrastruktūroje.

Pažymėtina, kad šis sprendinys yra laikinas ir VPT toliau sprendžia dėl CVP IS vystymo vienos iš pirmiau minėtų alternatyvų pagrindu. Šiuo metu yra vykdomos konsultacijos su kompetentingomis institucijomis, siekiant įsivertinti, kuria iš aptartų alternatyvų būtų racionaliau rinktis ir bus pereita į jos įgyvendinimo stadiją. Iki to laiko, kol CVP IS bus atnaujinta vienos iš pasirinktų alternatyvų būdu, bus naudojamosi CVP IS programine įranga Nuomos sutarties pagrindu.

Uždavinys 1.4 Tobulinti teisinį reguliavimą, paprastinant dalyvavimo pirkimuose sąlygas ir didinant dalyvavimo pirkimuose patrauklumą

Priemonių plane numatyto uždavinio – *Tobulinti teisinį reguliavimą, paprastinant dalyvavimo pirkimuose sąlygas ir didinant dalyvavimo pirkimuose patrauklumą* – įgyvendinimui 2024 m. numatytos šios priemonės:

1.4.1. Į Tarnybos rengiamų norminių teisės aktų projektų derinimo procesą įtraukti ne tik pirkimų vykdytojus, bet ir tiekėjų atstovus (išskyrus atvejus, kai norminių teisės aktų pakeitimų turinys nesusijęs su verslo asociacijų interesais): siektina reikšmė 100 proc.

2024 m. su tiekėjų atstovais derintas vienas VPT parengto norminio teisės akto projektas: Viešųjų pirkimų tarnybos direktoriaus įsakymo “Dėl Viešųjų pirkimų tarnybos direktoriaus 2017 m. birželio 28 d. įsakymo Nr. 1S-95 „Dėl Kainodaros taisyklių nustatymo metodikos patvirtinimo“ pakeitimo” projektas derintas su Lietuvos verslo konfederacija, Lietuvos pramonininkų konfederacija, Lietuvos smulkiųjų verslininkų ir prekybininkų asociacija, Lietuvos smulkiojo ir vidutinio verslo taryba, Smulkių ir vidutinių verslo įmonių asociacija, Lietuvos statybininkų asociacija, Lietuvos projektavimo įmonių asociacija.

1.4.3. Sudaryti sąlygas pirkimų vykdytojams darbus ir paslaugas įsigyti naudojantis tipinėmis sutarčių sąlygomis.

Patvirtintos paslaugų viešojo pirkimo-pardavimo sutarties tipinės sąlygos (VPT direktoriaus 2024-12-30 įsakymas Nr. 1S-209 „Dėl Paslaugų viešojo pirkimo-pardavimo sutarties tipinių sąlygų patvirtinimo“).

1.4.4. Standartizuoti pirkimo dokumentų sąlygas.

Parengtos šios pavyzdinės pirkimo dokumentų sąlygos (<https://vpt.lrv.lt/lt/metodine-pagalba/pavyzdiniai-dokumentai-3/>):

- atviro konkurso,
- skelbiamų derybų,
- skelbiamos apklausos,
- dinaminės pirkimo sistemos (toliau – DPS): DPS sukūrimo ir konkretaus pirkimo DPS pagrindu sukūrimo.

Pradėtos rengti neskelbiamų derybų ir riboto konkurso sąlygos.

1.4.5. Atlikti analizę dėl galimybės pasiūlymo galiojimo (sutarties įvykdymo) užtikrinimą pirkimų vykdytojui už tiekėją pateikti trečiajam asmeniui. Prireikus parengti atitinkamus teisės aktų projektus.

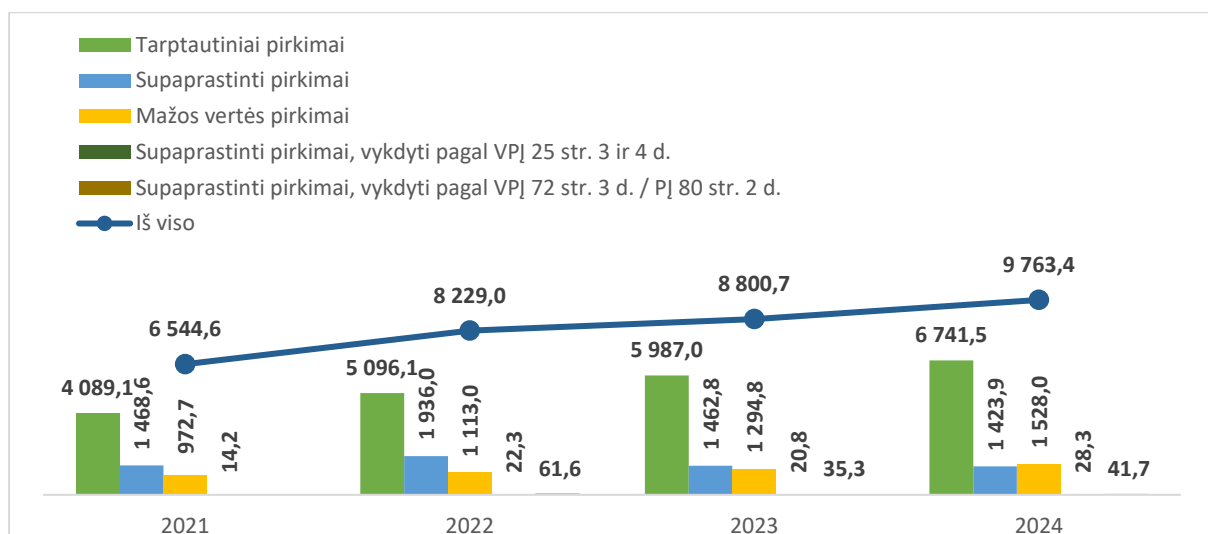
Atlikus VPĮ ir CK nuostatų analizę, VPT priėjo išvados, jog užstato davėjo ir skolininko sutapties klausimas nėra *expressis verbis* aptartas VPĮ, o reglamentuojamas CK normomis, taip pat – kad nei VPĮ, nei CK nenumato imperatyvaus draudimo tiekėjui pasitelkti trečiąjį asmenį užtikrinimui pateikti, todėl VPĮ 42 straipsnyje nustatyta pareigai išpildyti tiekėjas gali pasitelkti trečiąjį asmenį. Svarbu įvertinti aplinkybę, ar tokiu būdu bus pasiektas šio instituto tikslas – užtikrinti tinkamą pirkimo sutarties (į)vykdymą bei kompensuoti perkančiosios organizacijos patirtus nuostolius, atsiradusius dėl netinkamo pirkimo sutarties įvykdymo, tokios sutarties neįvykdymo, taip pat, ar nebus kliūčių perkančiajai organizacijai pasinaudoti šiuo užstatu.

Analogiška pozicija išdėstyta ir Lietuvos Apeliacinio teismo nutartyje Nr. [e2A-455-790/2024](#).

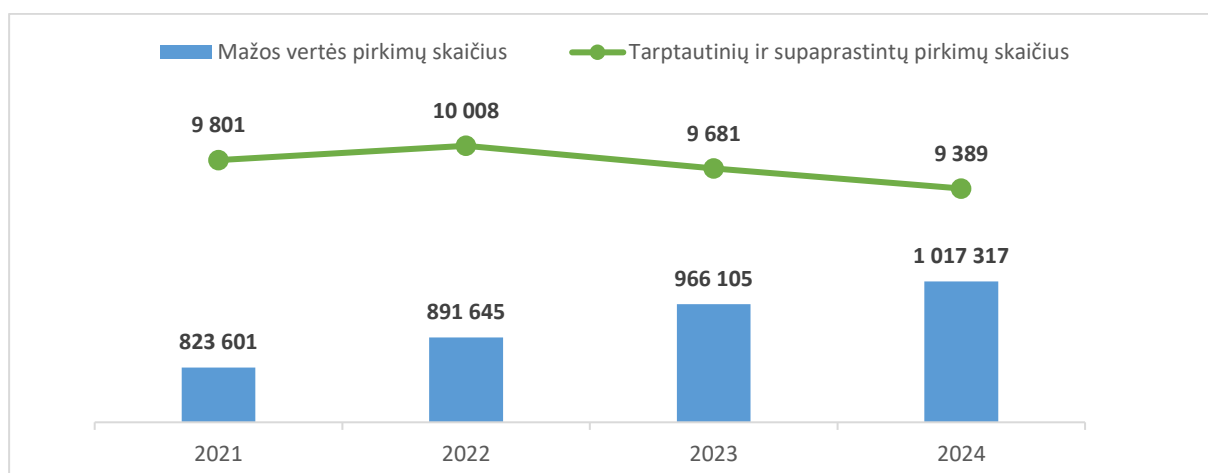
Tiekėjų dalyvavimo pirkimuose 2021–2024 m. būklės apžvalga Plane išskirtuose reikšmingiausiuose pirkimų sektoriuose

Bendra informacija

Pagal pirkimų vykdytojų CVP IS pateiktose pirkimų procedūrų ataskaitose, metinių pirkimų ataskaitose ir centrinių perkančiųjų organizacijų (CPO) ataskaitose pateiktus duomenis, 2021–2024 m. bendros įvykusių pirkimų vertė nuolat augo (žr. 5 pav.), tarptautinių ir supaprastintų pirkimų skaičius 2024 m., palyginti su 2023 m., mažėjo, tačiau išaugo mažos vertės pirkimų skaičius (žr. 6 pav.).

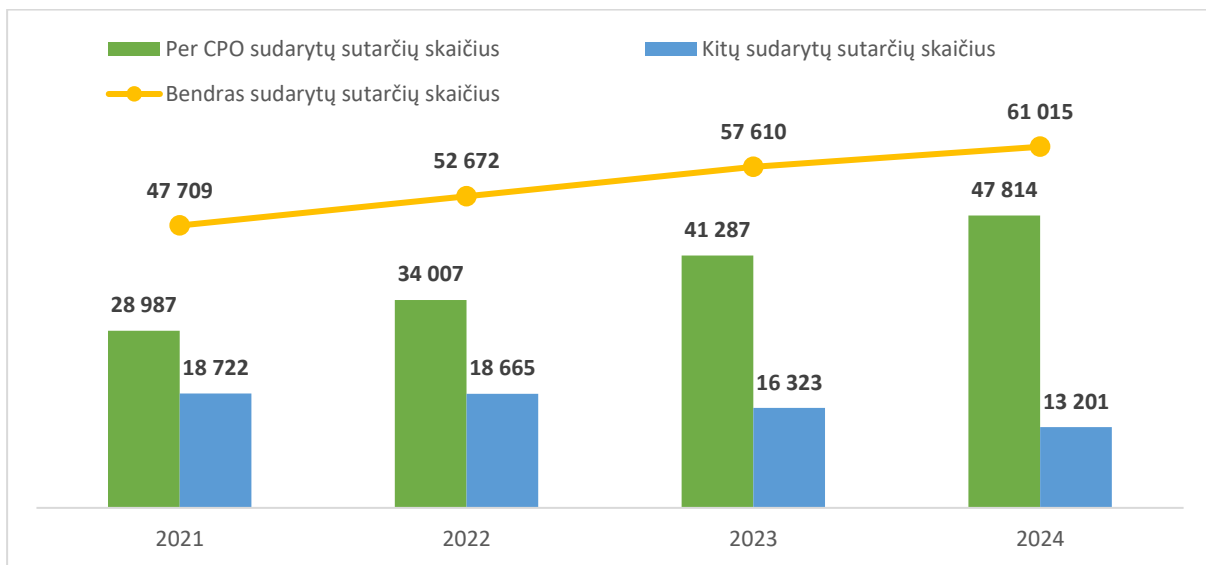


Pav. 5: Bendra įvykusių pirkimų vertė, mln. Eur (2024 m. reikšmės atnaujintos 2025-02-13).



Pav. 6: Bendras įvykusių pirkimų skaičius (2024 m. duomenys atnaujinti 2025-02-13).

Atkreiptinas dėmesys į tai, kad nuolat auga sudaromų sutarčių skaičius, atlikus tarptautinius ir supaprastintus (be mažos vertės) pirkimus: 2024 m. buvo sudarytos 61 015 sutarčių, 2023 m. – 57 610 (žr. pav. 7). Kaip matome 7 pav. nuolat auga per CPO sudarytų sutarčių skaičius: 2024 m. šis skaičius siekė 47 814 ir sudarė 79,6 proc. nuo bendro sudarytų sutarčių skaičiaus, atlikus tarptautinius ir supaprastintus pirkimus, 2023 m. – 41 287 arba 71,7 proc. nuo bendro sudarytų sutarčių skaičiaus, atlikus tarptautinius ir supaprastintus pirkimus. Auganti sutarčių sudarytų per CPO skaičiaus dalis byloja ne tik apie augantį centralizacijos mastą, bet ir apie galimybes tiekėjams dalyvauti centralizuotuose pirkimuose, t. y. visada įsivertinti galimybes ne tik dalyvauti, kuomet CPO vykdo pirkimus siekdama sudaryti preliminariąsias sutartis ar sukurti DPS, bet ir prisijungti prie jau sukurtų ir veikiančių DPS.



Pav. 7: Bendras tarptautinių ir supaprastintų pirkimų metu sudarytų sutarčių skaičius (2024 m. duomenys atnaujinti 2025-02-13).

Konkurencingumo rodikliai² Plane numatytų reikšmingiausių pirkimų sektoriuose

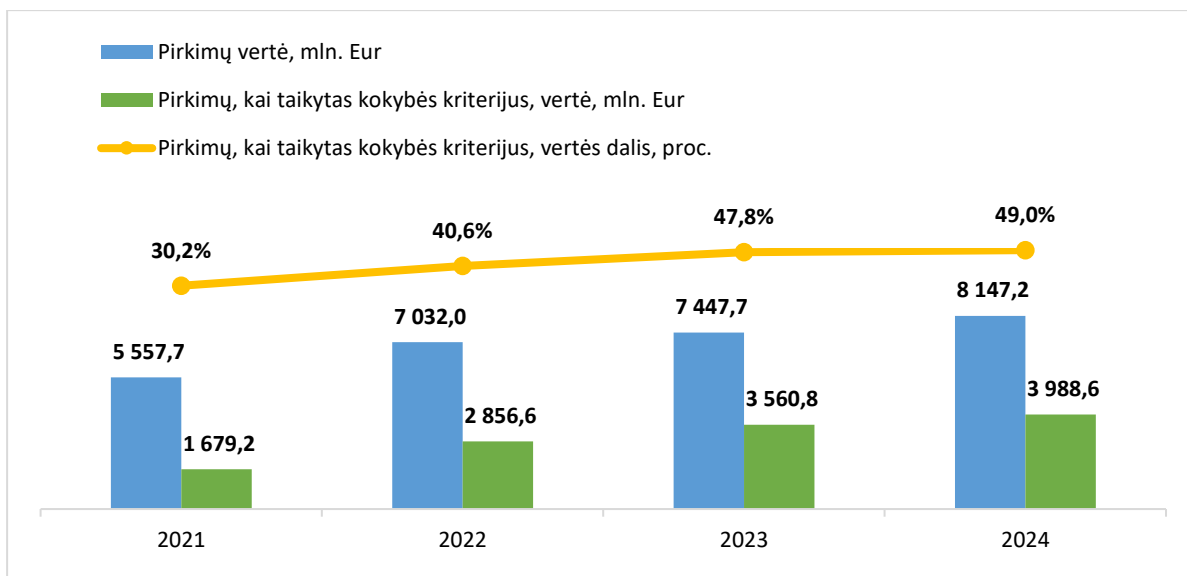
Atsižvelgiant į 2021–2023 m. laikotarpio įvykdytų tarptautinių ir supaprastintų (be mažos vertės) pirkimų apimtį (pirkimų skaičių ir pirkimų vertę) bei galimų pritraukti naujų tiekėjų potencialą, Plano tikslo ir uždavinių kontekste kaip reikšmingiausi pagal BVPŽ grupes išskirtini šie pirkimų sektoriai (toliau – reikšmingiausi plano sektoriai):

- statybos darbai (BVPŽ 45 grupė)
- medicinos įranga, farmacijos ir asmens higienos produktai (BVPŽ 33 grupė)
- IT paslaugos: konsultavimas, programinės įrangos kūrimas, internetas ir aptarnavimo paslaugos (BVPŽ 72 grupė)
- transporto įranga ir pagalbiniai transportavimo gaminiai (BVPŽ 34 grupė)
- maistas, gėrimai, tabakas ir susiję produktai (BVPŽ 15 grupė)
- baldai (įskaitant biuro baldus), dekoratyviniai patalpų objektai, buitiniai prietaisai (išskyrus apšvietimo) ir valikliai (BVPŽ 39 grupė)

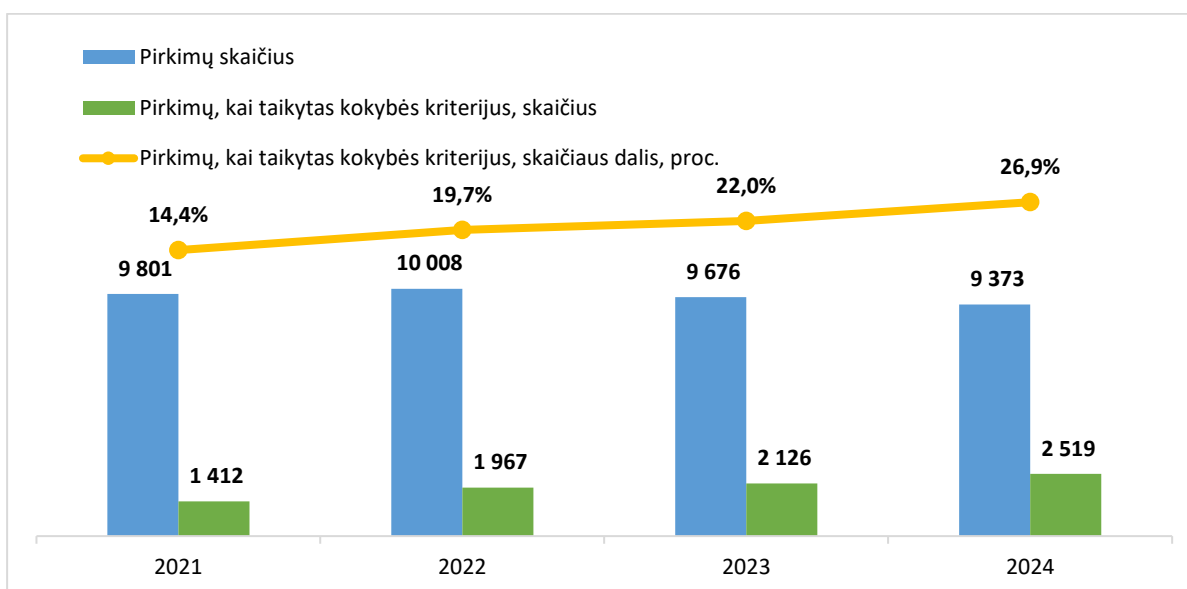
Pirkimų, kai taikytas kokybės kriterijus, vertės ir skaičiaus dalis, proc.

Pirkimų, kai taikytas kokybės kriterijus, vertės ir skaičiaus dalies rodikliai parodo, kokią dalį visų pirkimų sudaro pirkimai, kuriuose vertinant pasiūlymus taikytas kainos (sąnaudų) ir kokybės santykio ar sąnaudų kriterijus (kokybės kriterijus). Didesnė rodiklių reikšmė parodo, kad orientuojamasi į tam tikrus siektinus kriterijus, t. y. kokybę, naudą, aplinkos apsaugą ir t. t. Rodikliai apskaičiuojami pagal pirkime taikytą pasiūlymų vertinimo kriterijų kaip įvykusių (tarptautinių ir supaprastintų) pirkimų, kuriems taikytas kokybės kriterijus, vertės (skaičiaus) santykis su visų įvykusių pirkimų verte (skaičiumi), žr. 8 ir 9 pav.

² Konkurencingumo rodiklių skaičiavimuose naudojami pirkimų procedūrų ataskaitų, kurias pirkimų vykdytojai, pateikė CVP IS, bei CPO Tarnybai pateikti duomenys. Į konkurencingumo rodiklių skaičiavimus netraukiami mažos vertės pirkimų duomenys ir pirkimų vykdytojų, kurie pasinaudojo Lietuvos Respublikos viešųjų pirkimų įstatymo 25 straipsnio 5 dalies ir Lietuvos Respublikos pirkimų, atliekamų vandentvarkos, energetikos, transporto ar pašto paslaugų srities perkančiųjų subjektų, įstatymo 37 straipsnio 4 dalies nuostatose numatytais išimtimis, pirkimų duomenys. Duomenys naudojami tokie, kokius pateikė pirkimų vykdytojai CVP IS pateiktose ataskaitose ir CPO pateikė Tarnybai ataskaitose apie centralizuotai atliktus pirkimus. Už CVP IS pateiktose ataskaitose pateiktų duomenų tikslumą, teisingumą ir jų pateikimą laiku atsako pirkimų vykdytojai. Už CPO ataskaitose pateiktų duomenų tikslumą, teisingumą ir jų pateikimą laiku atsako CPO.

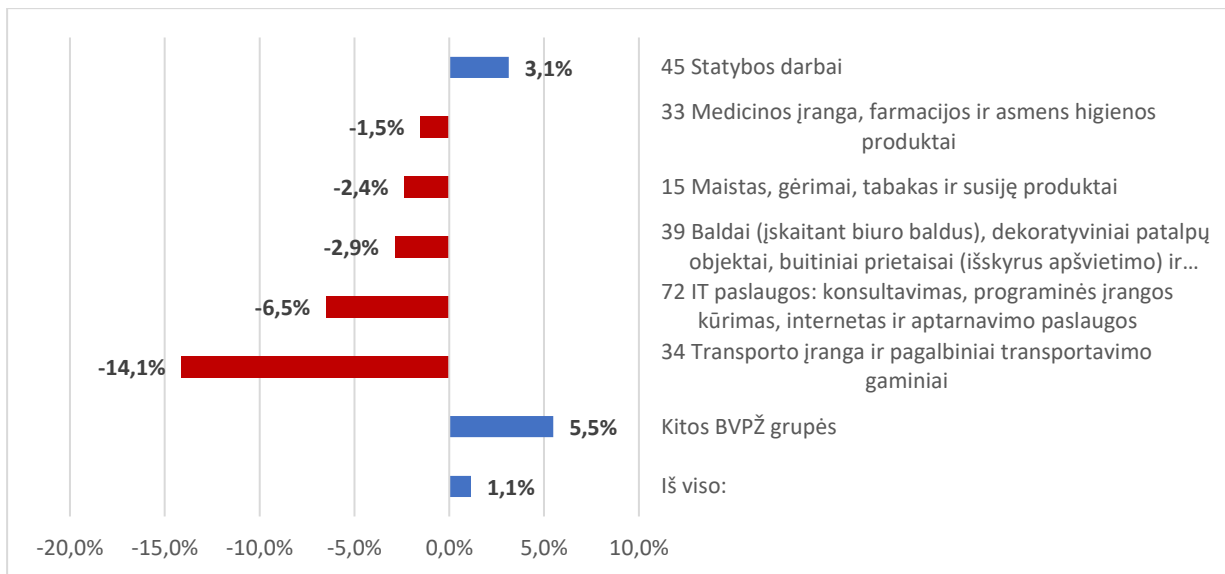


Pav. 8: Pirkimų, kai taikytas kokybės kriterijus, vertės dalis, proc. (2024 m. reikšmės atnaujintos 2025-02-13).



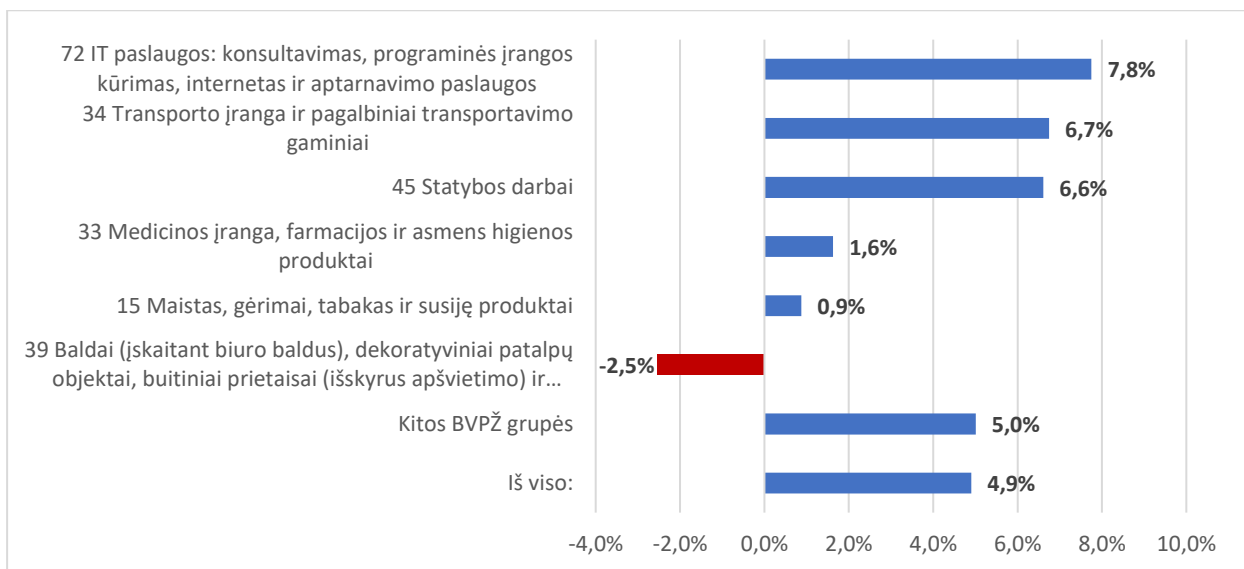
Pav. 9: Pirkimų, kai taikytas kokybės kriterijus, skaičiaus dalis, proc. (2024 m. duomenys atnaujinti 2025-02-13).

Analizuojant pirkimų, kai buvo taikytas kokybės kriterijus, vertės dalies pokytį 2024 m., palyginus su 2023 m., reikšmingiausiuose plano sektoriuose (žr. 10 pav.), matome, kad tik statybos darbų (BVPŽ 45 grupė) pirkimuose 2024 m., palyginus su 2023 m., didėjo pirkimų, kuomet pasiūlymai buvo vertinami taikant kokybės kriterijų, vertės dalis (padidėjo 3,1 procentinės dalies). Labiausiai (14,1 procentinės dalies) 2024 m., palyginus su 2023 m., mažėjo pirkimų, kuomet buvo taikytas kokybės kriterijus, vertės dalis transporto įrangos ir pagalbinių transportavimo gaminių (BVPŽ 34 grupė) pirkimuose.



Pav. 10: Pirkimų, kuomet taikytas kokybės kriterijus, vertės dalies pokytis 2024 m., palyginus su 2023 m., reikšmingiausiose plano sektoriuose.

Pirkimų, kai buvo taikytas kokybės kriterijus, skaičiaus dalies pokytis 2024 m., palyginus su 2023 m., reikšmingiausiuose plano sektoriuose parodytas 11 pav.



Pav. 11: Pirkimų, kuomet taikytas kokybės kriterijus, skaičiaus pokytis 2024 m., palyginus su 2023 m., reikšmingiausiose plano sektoriuose.

Atkreiptinas dėmesys, kad mažiausia 2024 m. pirkimų, kuomet buvo taikytas kokybės kriterijus, dalis pagal vertę ir pagal skaičių buvo šiuose reikšmingiausiuose plano sektoriuose:

- maisto, gėrimų, tabako ir susijusių produktų (BVPŽ 15 grupė) pirkimų, kuomet buvo taikytas kokybės kriterijus, dalis pagal vertę sudarė 1,3 proc., pagal skaičių – 18,5 proc.

- medicinos įrangos, farmacijos ir asmens higienos produktų (BVPŽ 33 grupė) pirkimų, kuomet buvo taikytas kokybės kriterijus, dalis pagal vertę sudarė 11,9 proc., pagal skaičių – 12,2 proc.
- baldų (įskaitant biuro baldus), dekoratyvinių patalpų objektų, buitinių prietaisų (išskyrus apšvietimo) ir valiklių (BVPŽ 39 grupė) pirkimų, kuomet buvo taikytas kokybės kriterijus, dalis pagal vertę sudarė 25,1 proc., pagal skaičių – 18,2 proc.

„Vieno tiekėjo“ pirkimų skaičiaus dalis, proc.

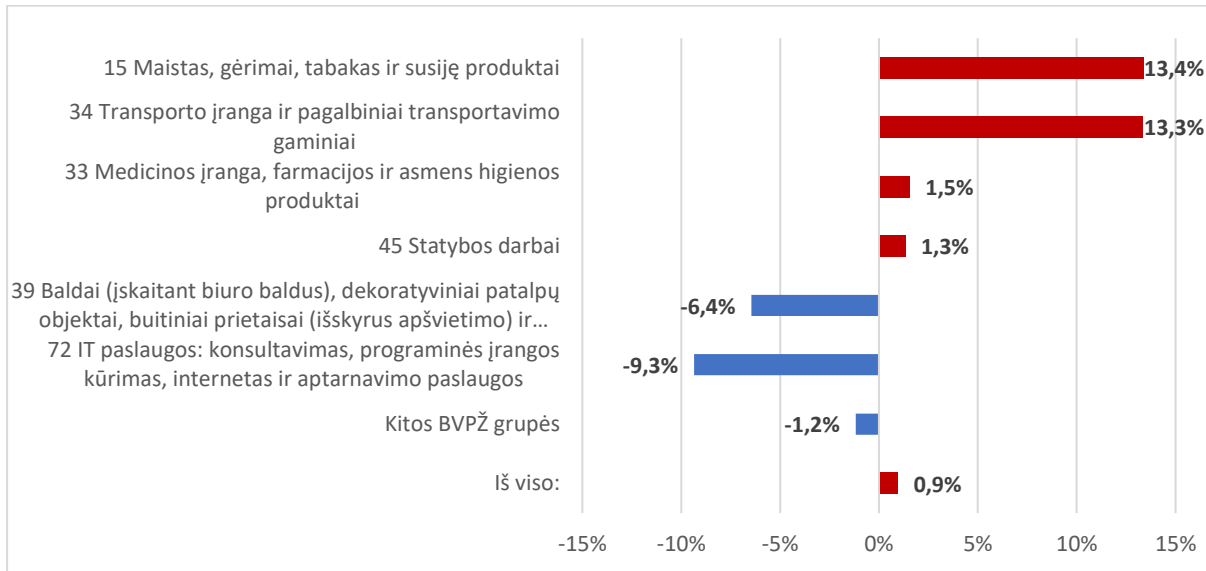
Pirmų konkurencingumo stebėsenai svarbūs yra „vieno tiekėjo“ pirkimų skaičiaus dalies rodikliai (be centralizuotų pirkimų arba savarankiškai vykdytuose pirkimuose ir bendrai su centralizuotais pirkimais), kurie parodo, kokiai daliai įvykdytų pirkimų buvo pateiktas tik vienas pasiūlymas (įskaitant atmetus pasiūlymus). Rodikliai apskaičiuojami lyginant, įvykdytų (tarptautinių ir supaprastintų) pirkimų, dėl kurių gautas tik vienas pasiūlymas, skaičių su bendru įvykdytų pirkimų skaičiumi. Skaičiuojant rodiklius laikoma, kad pirkimas – pirkimo objekto dalis. 2024 m., palyginus su 2023 m., „vieno tiekėjo“ pirkimų skaičiaus dalis savarankiškai vykdytuose pirkimuose nežymiai (0,9 procentinės dalies) išaugo, tačiau bendrai su centralizuotais pirkimais – „vieno tiekėjo“ pirkimų skaičiaus dalis sumažėjo 2,9 procentinės dalies, žr. 12 pav. Darytina išvada, kad centralizuotuose pirkimuose sulaukiama daugiau tiekėjų pasiūlymų, nei savarankiškai vykdomuose pirkimuose.



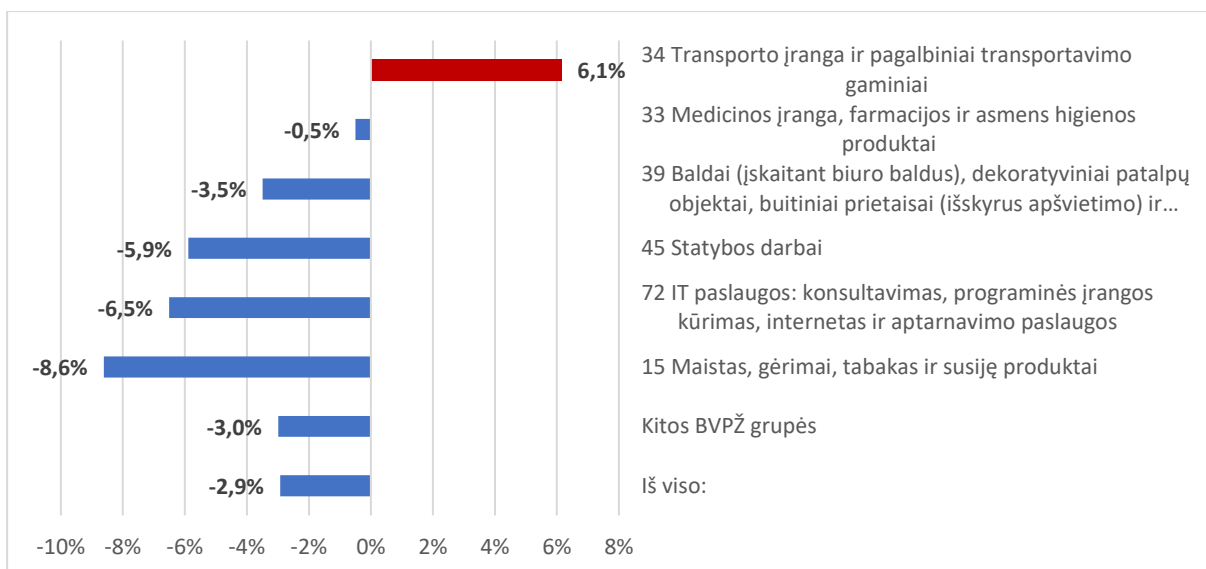
Pav. 12: „Vieno tiekėjo“ pirkimų skaičiaus dalis, proc. (2024 m. duomenys 2025-02-13).

Analizuojant „vieno tiekėjo“ rodiklių pokytį 2024 m., palyginus su 2023 m., reikšmingiausiose plano sektoriuose (13 ir 14 pav.) matome, kad maisto, gėrimų, tabako ir susijusių produktų (BVPŽ 15 grupė) savarankiškai vykdytuose (be centralizuotų) pirkimuose ženkliai (13,4 procentinės dalies) išaugo „vieno tiekėjo“ pirkimų dalis. Tačiau įvertinus ir centralizuotai vykdomus BVPŽ 15 grupės pirkimus, matysime, kad pirkimų, kuomet buvo gautas tik vienas pasiūlymas, dalis sumažėjo 8,6 procentinės dalies. Darytina išvada, kad maisto, gėrimų, tabako ir susijusių produktų pirkimus atliekant centralizuotai sulaukiama daugiau tiekėjų pasiūlymų.

Transporto įranga ir pagalbinių transportavimo gaminių (BVPŽ 34 grupė) pirkimuose „vieno tiekėjo“ pirkimų dalis 2024 m., palyginus su 2023 m., išaugo savarankiškai vykdytuose pirkimuose 13,3 procentinės dalies ir bendrai su centralizuotais pirkimais – 6,1 procentinės dalies. „Vieno tiekėjo“ pirkimų dalis 2024 m., palyginus su 2023 m., labiausiai mažėjo IT paslaugų pirkimuose (BVPŽ 72 grupė) pirkimuose: savarankiškai vykdytuose pirkimuose sumažėjo 9,3 procentinės dalies, o pirkimuose bendrai su centralizuotais pirkimais – 6,5 procentinės dalies.



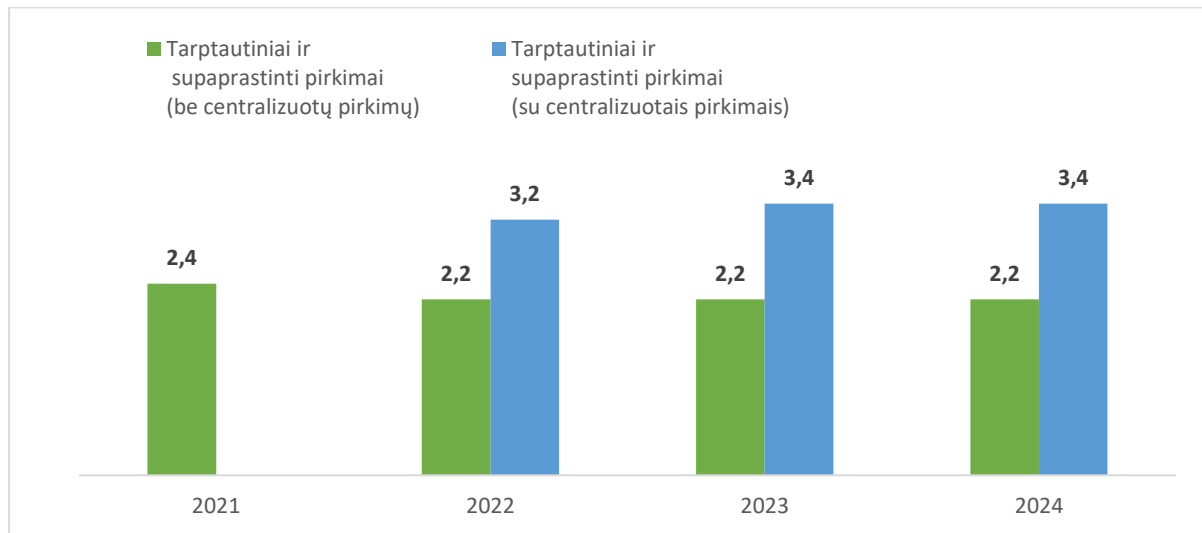
Pav. 13: „Vieno tiekėjo“ pirkimų (be centralizuotų pirkimų) dalies pokytis 2024 m., palyginti su 2023 m., reikšmingiausiuose plano sektoriuose.



Pav. 14: „Vieno tiekėjo“ pirkimų (su centralizuotais pirkimais) dalies pokytis 2024 m., palyginti su 2023 m., reikšmingiausiuose plano sektoriuose.

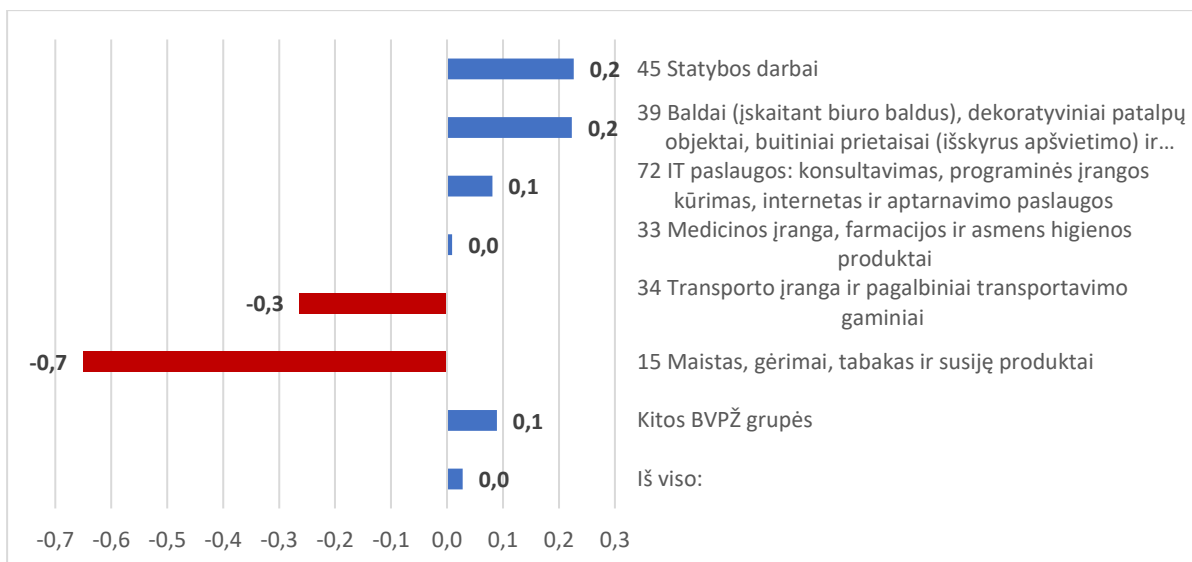
Vidutinis pasiūlymų skaičius pirkimuose

Vidutinio pasiūlymų skaičiaus rodikliai (be centralizuotų pirkimų arba savarankiškai vykdytuose pirkimuose ir bendrai su centralizuotais pirkimais) parodo konkurencingumą tarptautiniuose ir supaprastintuose pirkimuose. Rodikliai apskaičiuojami pagal pateiktų pasiūlymų skaičių (įskaitant atmestus pasiūlymus), nurodytą kiekvienai įvykdytų pirkimų pirkimo objekto daliai atskirai. Vidutinis pasiūlymų skaičius 2024 m., palyginus su 2023 m., išliko nepakitęs: savarankiškai vykdytuose pirkimuose vidutiniškai gaunama 2,2 pasiūlymo pirkimo daliai, o bendrai su centralizuotais pirkimais – 3,4 pasiūlymo pirkimo daliai (žr. 15 pav.).

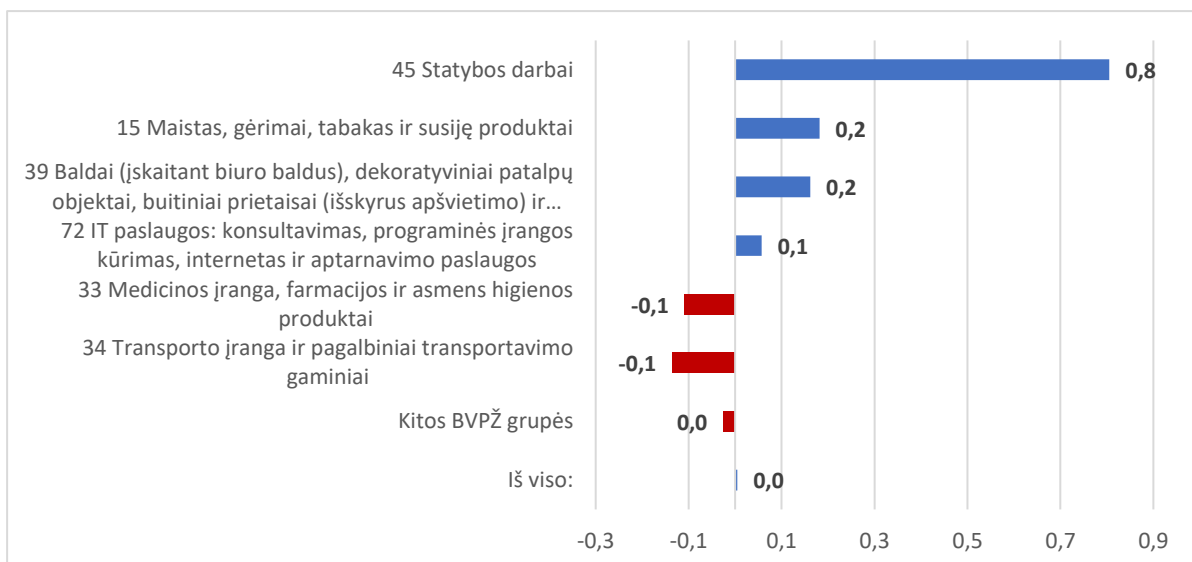


Pav. 15: Vidutinis pasiūlymų skaičius tarptautiniuose ir supaprastintuose pirkimuose (2024 m. duomenys atnaujinti 2025-02-13).

Kaip keitėsi vidutinis pasiūlymų skaičius 2024 m., palyginus su 2023 m., reikšmingiausiuose plano sektoriuose parodyta 16 pav. (savarankiškai vykdytuose pirkimuose) ir 17 pav. (bendrai su centralizuotais pirkimais). Statybos darbų (BVPŽ 45 grupė), baldų (įskaitant biuro baldus), dekoratyvinių patalpų objektų, buitinių prietaisų (išskyrus apšvietimą) ir valiklių (BVPŽ 39 grupė), IT paslaugų (BVPŽ 72 grupė) pirkimuose vidutinis pasiūlymų skaičius 2024 m., palyginus su 2023 m., augo savarankiškai vykdytuose pirkimuose ir bendrai (su centralizuotais pirkimais) vykdytuose pirkimuose. Maisto, gėrimų, tabako ir susijusių produktų (BVPŽ 15 grupė) vidutinis pasiūlymų skaičius mažėjo savarankiškai vykdytuose pirkimuose, tačiau didėjo bendrai (su centralizuotais pirkimais) vykdytuose pirkimuose. Perkant transporto įrangą ir pagalbinius transportavimo gaminius (BVPŽ 34 grupė) vidutinis pasiūlymų skaičius mažėjo vertinant savarankiškai vykdytus pirkimus ir bendrai (su centralizuotais pirkimais).



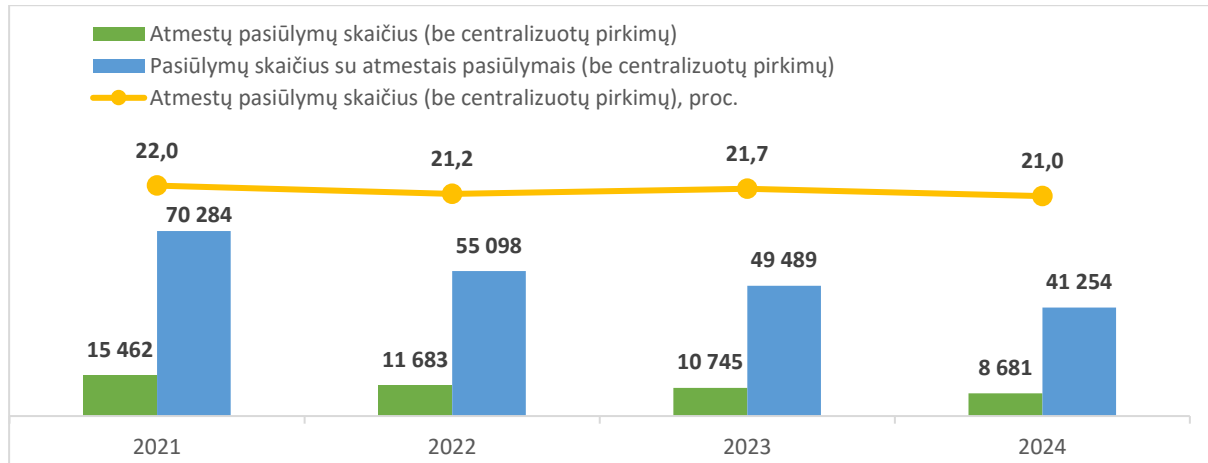
Pav. 16: Vidutinio pasiūlymų skaičiaus (be centralizuotų pirkimų) pokytis 2024 m., palyginus su 2023 m., reikšmingiausiuose plano sektoriuose.



Pav. 17: Vidutinio pasiūlymų skaičiaus (su centralizuotais pirkimais) pokytis 2024 m., palyginus su 2023 m., reikšmingiausiuose plano sektoriuose.

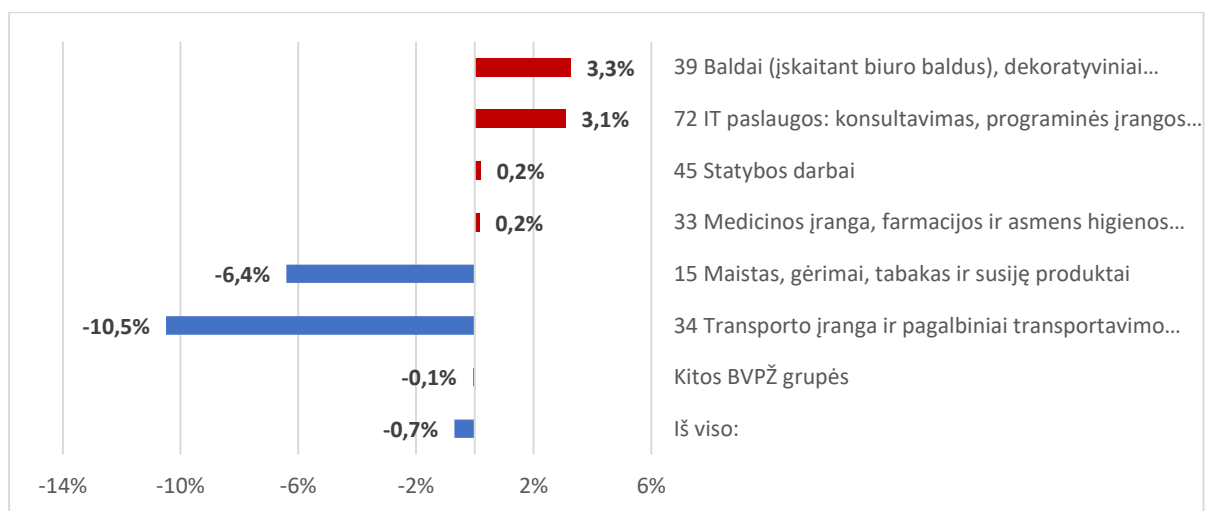
Atmestų pasiūlymų skaičiaus dalis (be centralizuotų pirkimų), proc.

Atmestų pasiūlymų skaičiaus dalies (be centralizuotų pirkimų) rodiklis leidžia įvertinti pirkimų dalyvių kvalifikaciją ir pasirengimą pirkimui. Rodiklis parodo, kokia įvykusiųose pirkimuose (be centralizuotų pirkimų) pasiūlymų dalis buvo atmesta nuo visų gautų (priimtų ir atmestų) pasiūlymų. Atmestų pasiūlymų skaičiaus dalis savarankiškai vykdytuose pirkimuose 2024 m., palyginus su 2023 m., sumažėjo 0,7 procentinės dalies, žr. 18 pav.



Pav. 18: Atmestų pasiūlymų skaičiaus dalis (be centralizuotų pirkimų).

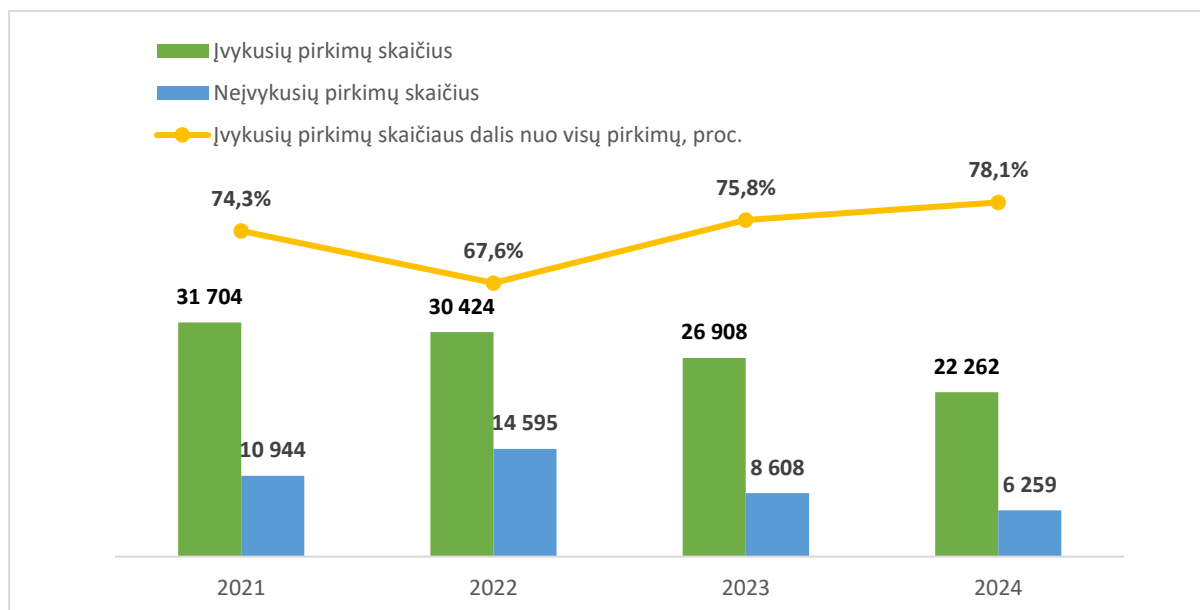
Analizuojant pirkimus reikšmingiausiuose plano sektoriuose, matome, kad atmestų pasiūlymų skaičiaus dalis savarankiškai vykdomuose pirkimuose 2024 m., palyginus su 2023 m., mažėjo transporto įrangos ir pagalbinių transportavimo gaminių (BVPŽ 34 grupė) ir maisto, gėrimų, tabako ir susijusių produktų (BVPŽ 15 grupė) pirkimuose. Tačiau baldų (įskaitant biuro baldus), dekoratyvinių patalpų objektų, buitinių prietaisų (išskyrus apšvietimą) ir valiklių (BVPŽ 39 grupė), IT paslaugų (BVPŽ 72 grupė) pirkimuose atmestų pasiūlymų skaičiaus dalis didėjo daugiau nei 3 procentinėmis dalimis, žr. 19 pav.



Pav. 19: Atmestų pasiūlymų dalies pokytis 2024 m., palyginus su 2023 m., reikšmingiausiuose plano sektoriuose.

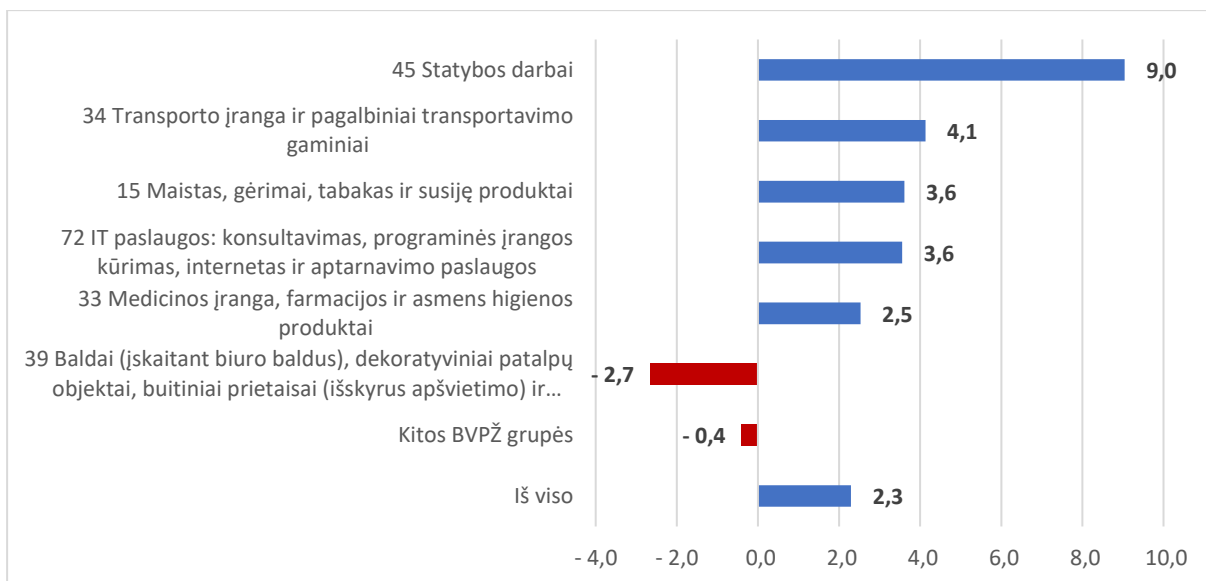
Įvykusių pirkimų dalis nuo visų pirkimų (proc.)

Rodiklis įvykusių pirkimų dalis nuo visų pirkimų (proc.) parodo, kokia pirkimų dalis baigėsi sėkmingai, t. y. pirkimo procedūros pasibaigė sudaryta pirkimo sutartimi, preliminarią sutartimi ar sukurta dinamine pirkimų sistema. Skaičiuojant rodiklio reikšmę, laikoma, kad pirkimas – pirkimo objekto dalis. Rodiklis skaičiuojamas pagal pirkimų vykdytojų CVP IS paskelbtų pirkimo procedūrų ataskaitų duomenis. Įvykusių pirkimų dalis nuo visų pirkimų 2024 m., palyginti su 2023 m. išaugo ir siekė 78,1 proc. (2023 m. – 75,8 proc.), žr. 20 pav. Rodiklio reikšmės didėjimas atspindi augančią pirkimų dalyvių kvalifikaciją pirkimų vykdyme ir tiesiogiai įtakoja administracinės naštos mažėjimą, bei racialesnį finansinių išteklių naudojimą.



Pav. 20: Įvykusių pirkimų dalis, proc. (2024 m. reikšmės atnaujintos 2025-02-13).

Analizuojant įvykusių pirkimų skaičiaus dalies pokytį 2024 m., palyginus su 2023 m., reikšmingiausiuose plano sektoriuose (žr. 21 pav.), stebimas didžiausias teigiamas pokytis statybos darbų (BVPŽ 45 grupė) pirkimuose – 9 procentinėmis dalimis. Įvykusių pirkimų dalis (proc.) didėjo ir transporto įrangos ir transporto gaminių (BVPŽ 34 grupė) pirkimuose – 4,1 procentinės dalies, maisto, gėrimų, tabako ir susijusių produktų (BVPŽ 15 grupė) pirkimuose, bei IT paslaugų (BVPŽ 72 grupė) pirkimuose – 3,6 procentinės dalies, medicinos įrangos, farmacijos ir asmens higienos produktų (BVPŽ 33 grupė) pirkimuose – 2,5 procentinės dalies. Iš reikšmingiausių plano sektorių tik baldų (įskaitant biuro baldus), dekoratyviniai patalpų objektų, buitinių prietaisų (išskyrus apšvietimo) ir valiklių (BVPŽ 39 grupė) pirkimuose 2024 m., palyginus su 2023 m., įvykusių primų dalis sumažėjo 2,7 procentinės dalies.



Pav. 21: Įvykusių pirkimų dalies, proc. pokytis 2024 m., palyginus su 2023 m., reikšmingiausiuose plano sektoriuose.

Atkreiptinas dėmesys, kad 2024 m. pirkimų dalis, kurie pasibaigė per nustatytą terminą tiekėjams nepateikus nei vienos paraiškos ar pasiūlymo, sudarė 7,6 proc. nuo visų vykdytų pirkimų. Per nustatytą terminą nesulaukus nei vienos tiekėjų paraiškos ar pasiūlymo dažniausiai 2024 m. pasibaigė medicinos įrangos, farmacijos ir asmens higienos produktų pirkimai (BVPŽ 33 grupė), remonto ir priežiūros paslaugų pirkimai (BVPŽ 50 grupė), žemės ūkio, miškininkystės, sodininkystės, akvakultūros ir bitininkystės paslaugų pirkimai (BVPŽ 77 grupė).

Dokumento versijos

Versija	Data	Pastabos, papildoma informacija
1.	2025-03-03	Pirminė dokumento versija