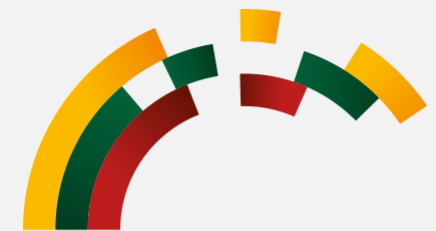


Prisijungimas prie virtualios atestacijos sistemos

2024 09 23



V I E Š Ū J Ū
P I R K I M Ū
T A R N Y B Ā

Prisijungimas prie virtualios atestacijos sistemos

Prie Atestacijos sistemos junkitės tinklalapyje <https://atestacija.vpt.lt/login/index.php>

Rekomenduojame naudoti kompiuterį su „Windows OS“ ir jungtis su „Microsoft Edge“ ar „Google Chrome“ naršyklėmis.

Visos programos ir langai turi būti uždaryti.



Pasirinkite prisijungimo būdą

← → ↻ <https://www.epaslaugos.lt/portal/login?ticket=ab27ab8e-8a8d-4ff4-bff2-f7f6dbe96f08> A a ☆ ☆ 🏠 👤 ...

 **Elektroniniai valdžios vartai**
E-Government Gateway
Administracinių ir viešųjų elektroninių paslaugų portalas


LTEN

🏠 Pradžia 👤 Gyventojams 📁 Verslui 🏢 Viešajam sektoriui e.dokumentai 📄 Centralizuoti viešieji pirkimai 🔄

Pradžia > Prisijungti

Prisijungimas

Per banką

Prisijunkite prie Elektroninių valdžios vartų

E. paslaugos

i

Paspausdamas „Prisijungti“, išreiškiu savo sutikimą, kad mano asmens duomenys identifikavimo tikslu būtų perduoti nurodytam duomenų gavėjui bei patvirtinu, kad esu supažindintas su savo teise nesutikti su asmens duomenų tvarkymu ir perdavimu.



Elektroniniai
valdžios vartai

Elektroniniai valdžios vartai

Viešųjų elektroninių paslaugų portalas suteikia galimybę fiziniams asmenims gauti valstybinių institucijų ir savivaldybių elektronines paslaugas per interneto banką.

Prisijungti



VALSTYBINĖ
MOKESČIŲ
INSPEKCIJA

VMI el. paslaugos

Prisijunkite prie Valstybinės mokesčių inspekcijos (VMI) elektroninių paslaugų portalų: „Mano VMI“, „EDS“ (Elektroninio deklarovimo sistema) ir kt.

Prisijungti



Sodros elektroninės paslaugos

Galimybė prisijungti prie Sodros e-paslaugų portalų, skirtų draudėjams, gyventojams ir kitiems e-paslaugų naudotojams.

Prisijungti



Registrų centras

Galimybė prisijungti prie Registrų centro elektroninių paslaugų portalo.

Prisijungti



Pažymos deklaravimui


Swedbank informaciją reikalingą metinei pajamų mokesčių deklaracijai pildyti gausite tiesiai interneto banke.


Peržiūrėti pažymas

Prisijunkite prie Viešųjų pirkimo specialistų atestacijos


5

https://www.epaslaugos.lt/portal/external/services/authentication/v2/?ticket=3a503527-11b8-4697-96e3-0d0567c494a9

 **Elektroniniai valdžios vartai**
E-Government Gateway
Administracinių ir viešųjų elektroninių paslaugų portalas

Naudotojas: LTEN
Atstovaujamas asmuo: 

[Pradžią](#) [Gyventojams](#) [Verslui](#) [Viešajam sektoriui](#) [e.dokumentai](#) [Centralizuoti viešieji pirkimai](#) [Mano meniu](#)

SAVITARNA Pranešimai 0 Mano užduotys 0 Mano profilis 

Viešųjų pirkimo specialistų atestacija

Vardas:
Pavardė:
Adresas:
El. pašto adresas:
Telefono numeris:
Gimimo data:
Asmens kodas

Trumpas aprašymas: Viešųjų pirkimo specialistų atestacija
Paslaugos teikėjas: Viešųjų pirkimų tarnyba
Kontaktai:

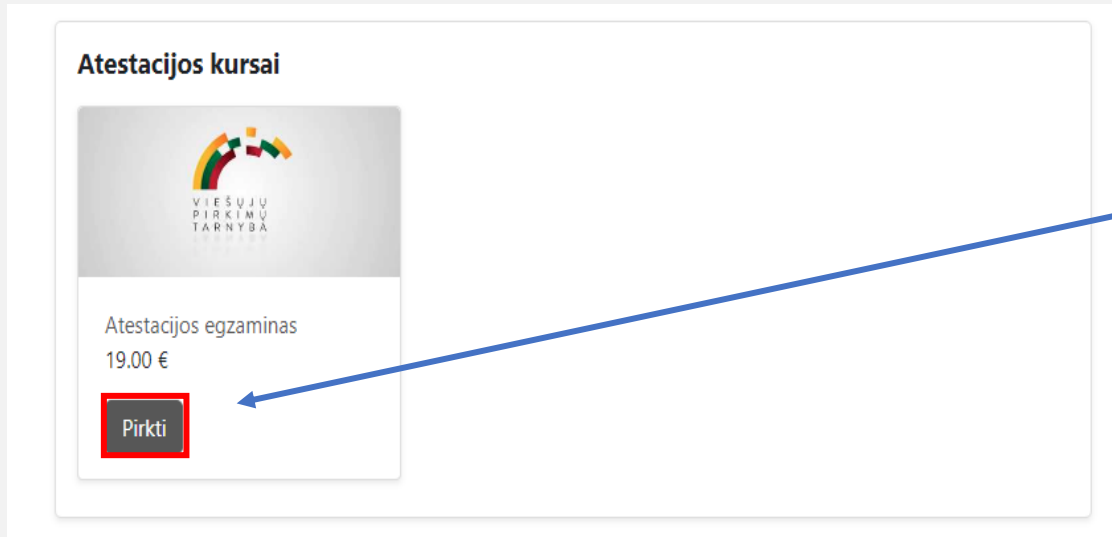
[Atšaukti](#) [Patvirtinti](#)

Spustelėję aukščiau esančią nuorodą "Patvirtinti", Jūs patvirtinsite, kad sutinkate, jog Jūsų asmeniniai ar įmonės duomenys, kurie yra nurodyti aukščiau, būtų perduoti šiai trečiajai šaliai - Viešųjų pirkimų tarnyba. Jei Jūs nesutinkate jog Jūsų duomenys būtų perduoti šiai trečiajai šaliai, spauskite nuorodą "Atšaukti"

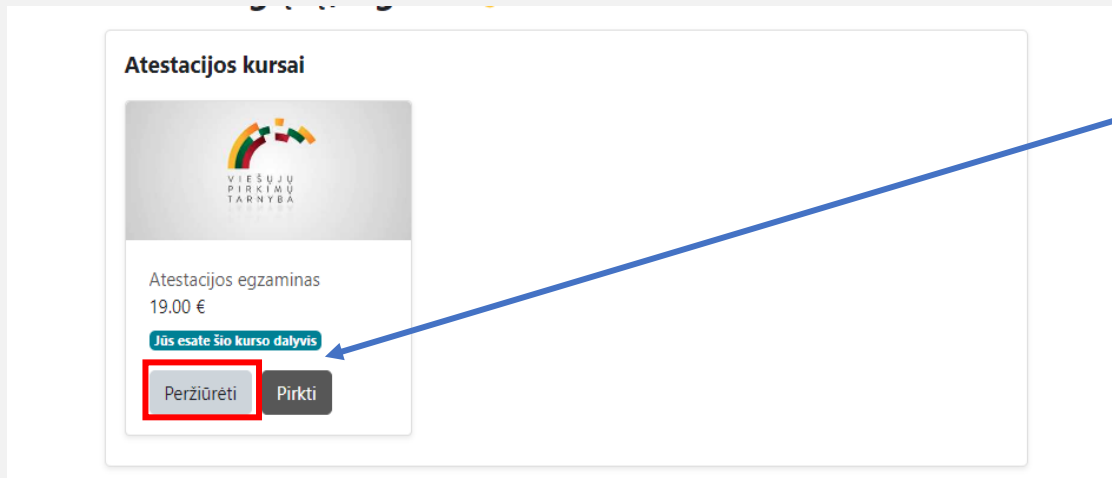
Jei norite, kad nebūtų reikalaujama Jūsų papildomo duomenų perdavimo patvirtinimo jungiantis prie šio teikėjo paslaugų, pažymėkite apačioje esantį sutikimą. Sutikimas vėliau gali būti keičiamas [profilio](#) nustatymuose.

Sutinku, kad mano asmens duomenys, reikalingi tapatybės nustatymui, būtų perduodami šiam teikėjui be papildomo patvirtinimo.

Apmokėkite egzaminą laikydami „Pirkti“



Jeigu egzaminą laikote pirmą kartą, spauskite mygtuką „Pirkti“. Atlikus mokėjimą egzaminą galite laikyti arba iš karto, arba bet koku Jums patogiu metu.

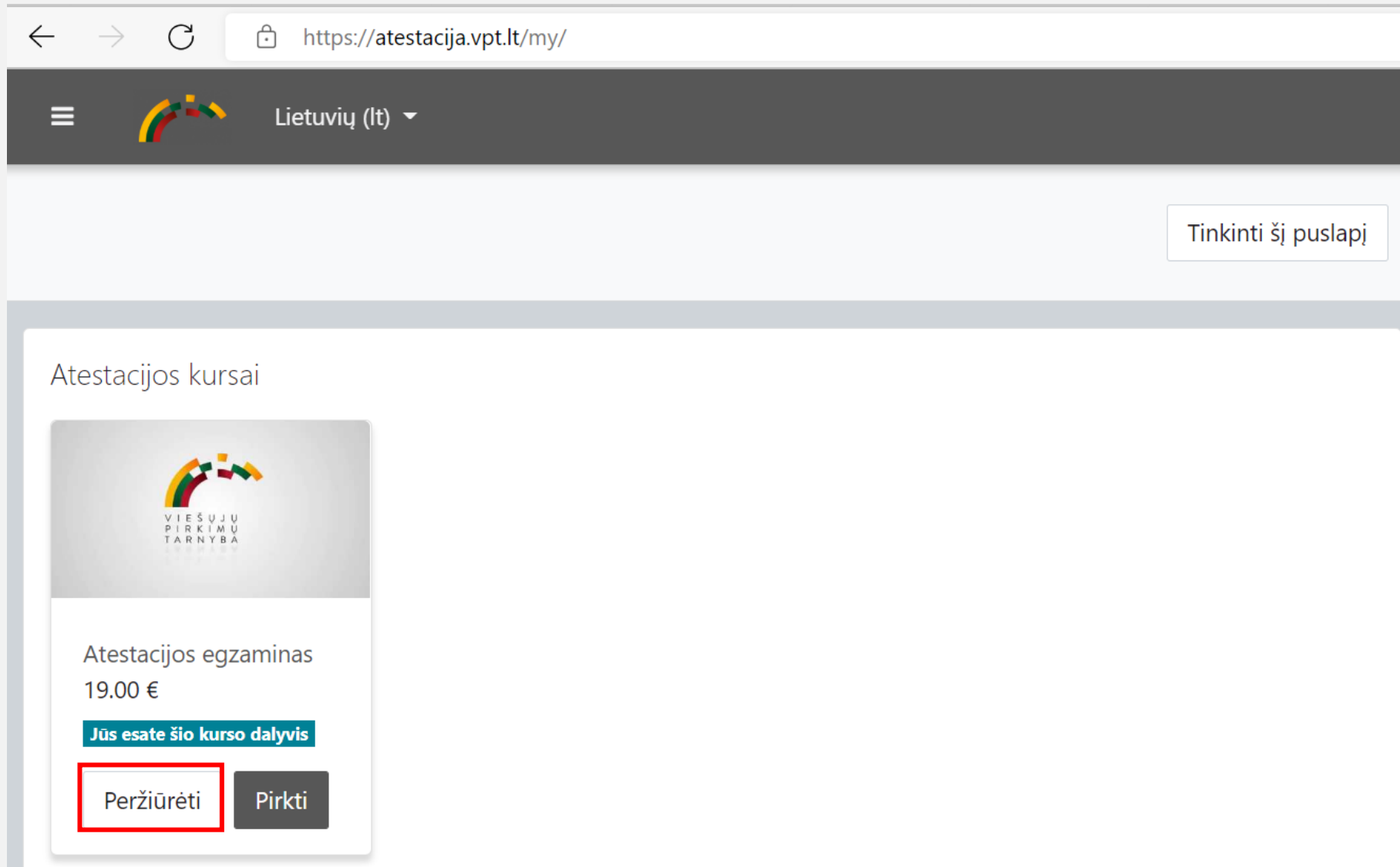


Jeigu egzaminą perlaikote, pradžioje spauskite mygtuką „Peržiūrėti“. Atsidariusiame lange matysite prisijungimą apmokėjimui.




Apmokėjus egzaminą egzamino laikymui spauskite „Peržiūrėti“

7




← → ↻ <https://atestacija.vpt.lt/my/>

☰  Lietuvių (It) ▾

Tinkinti šį puslapį

Atestacijos kursai



VIEŠŲJŲ
PIRKIMŲ
TARNYBA

Atestacijos egzaminas
19.00 €

Jūs esate šio kurso dalyvis

Peržiūrėti Pirkti

Spauskite ant aprašo nuorodos



V I E Š Ų J Ų
P I R K I M Ų
T A R N Y B A

 PIRKIMŲ SPECIALISTO ŽINIŲ PATIKRINIMO ATLIKIMO TVARKOS APRAŠAS ✓ **Atlikta:** Patvirtinti tekstą/dokumentus

 Skelbimai

Tik susipažinus su Pirkimų specialisto žinių patikrinimo atlikimo tvarkos aprašu, sistema leis pereiti prie egzamino laikymo.

Susipažinimas su Pirkimo specialistų atestavimo tvarkos aprašu

Atestacijos egzaminas / PIRKIMŲ SPECIALISTŲ ŽINIŲ PATIKRINIMO ATLIKIMO TVARKOS APRAŠAS



PIRKIMŲ SPECIALISTO ŽINIŲ PATIKRINIMO ATLIKIMO TVARKOS APRAŠAS

Reikia atlikti: Patvirtinti tekstą/dokumentus

Atkreipiame dėmesį, kad prieš atliekant žinių patikrinimo testą privaloma susipažinti su Pirkimų specialisto žinių patikrinimo atlikimo tvarkos aprašu.

Kompiuteryje turi būti įjungti kamera ir mikrofonas. Nepamirškite išjungti kitas programas, interneto puslapius, nesinaudokite asmeniniais daiktais (knygoms, fotoaparatais, telefonais). Žinių patikrinimo metu draudžiama pasitraukti nuo kompiuterio ir naudotis kitų asmenų pagalba.

Dokumentai

 Pirkimu specialisto žiniu patikrinimo atlikimo tvarkos aprasas.pdf

Susipažinau

Atšaukti



VIEŠŪJŲ PIRKIMŲ TARNYBOS
DIREKTORIUS

ISAKYMAS
DĖL PIRKIMŲ SPECIALISTO ŽINIŲ PATIKRINIMO ATLIKIMO TVARKOS APRAŠO PATVIRTINIMO

2022 m. birželio 6 d. Nr. 1S-109
Vilnius

Susipažinę su Pirkimų specialisto žinių patikrinimo atlikimo tvarkos aprašu spauskite „Susipažinau“.

Susipažinę su aprašu, galite pradėti egzaminą

Susipažinus su Pirkimų specialisto žinių patikrinimo atlikimo tvarkos aprašu, sistema leis pereiti prie egzamino laikymo. Spauskite „Pradėti testą“.

Atestacijos egzaminas / Egzaminas Priežiūros režimu

Egzaminas

Testas Klausimų bankas

Atidaro: pirmadienis, 2022 birželio 27, 11:20

Pradėti testą

Galimi bandymai: 1

Laiko apribojimas: 2 valandos

Išlaikymo rezultatas: 8.00 iš 10.00

Sutikite su egzamino taisyklėmis

Pasiruošimas egzaminui

Egzamino taisyklės

C>ONSTRUCTOR

SUTIKIMAS SU PIRKIMŲ SPECIALISTO ŽINIŲ PATIKRINIMO ATLIKIMO TVARKOS APRAŠO NUOSTATOMIS IR ASMENS DUOMENŲ TVARKYMO TAISYKLĖMIS



VIEŠŲJŲ PIRKIMŲ TARNYBOS
DIREKTORIUS

ĮSAKYMAS

DĖL VIEŠŲJŲ PIRKIMŲ TARNYBOS DIREKTORIAUS 2022 M. BIRŽELIO 6 D. ĮSAKYMO NR.
1S-109 „DĖL PIRKIMŲ SPECIALISTO ŽINIŲ PATIKRINIMO ATLIKIMO TVARKOS APRAŠO
PATVIRTINIMO“ PAKEITIMO

2023 m. rugsėjo 5 d. Nr. 1S-109
Vilnius



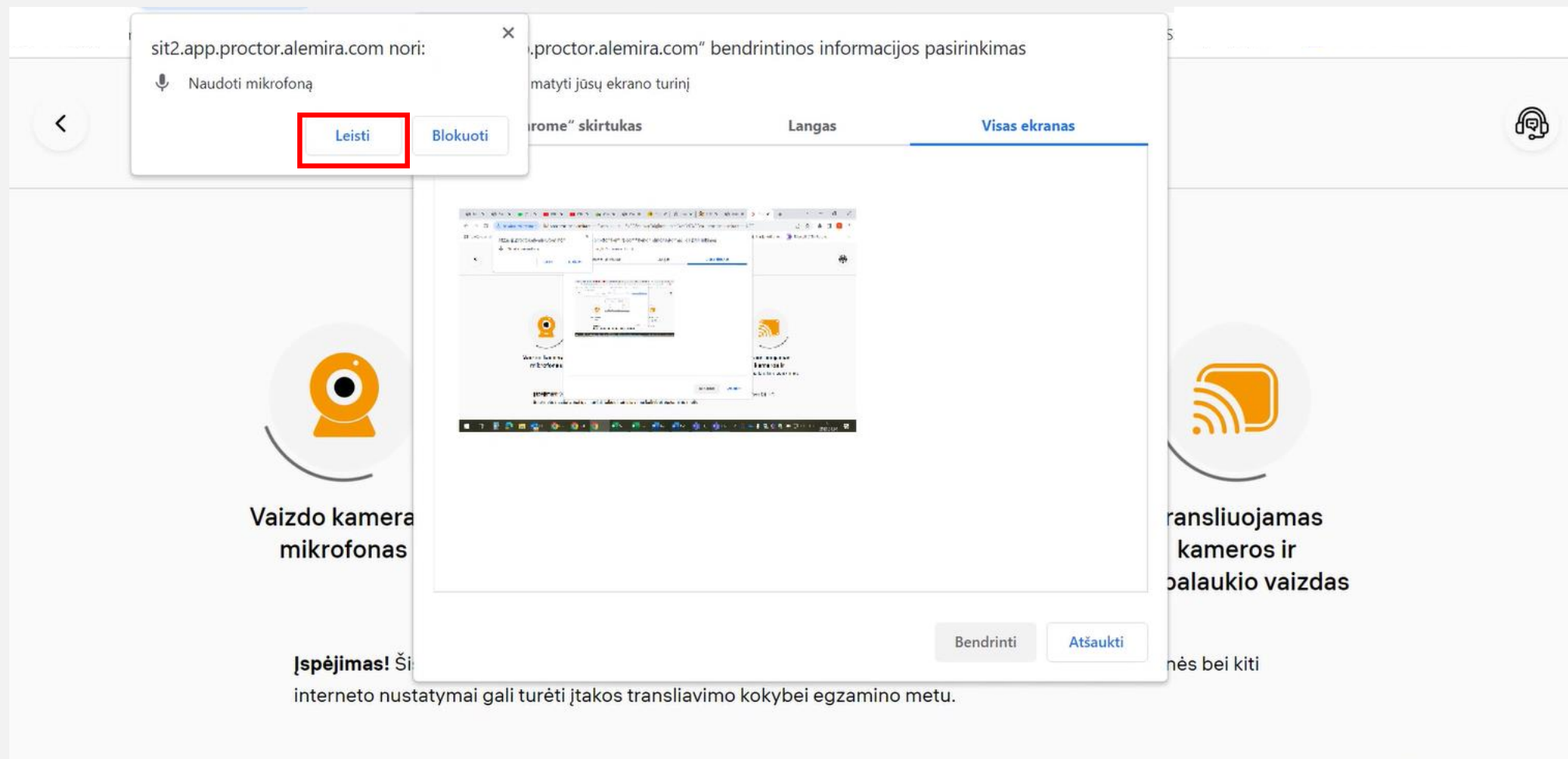
Sutinku su Examus Proctoring sistemos sąlygomis bei vaizdo įrašymu viso egzamino metu



Sutinku

Tęsti

Leiskite naudoti mikrofoną



The image shows a mobile application interface with a permission dialog box overlaid. The dialog box, titled "sit2.app.proctor.alemira.com nori:", contains the text "Naudoti mikrofoną" and two buttons: "Leisti" (highlighted with a red box) and "Blokuoti". The background interface includes a navigation bar with "Proctor Alemira" skirtukas, Langas, and Visas ekranas. Below the navigation bar, there are three main sections: "Vaizdo kamera ir mikrofonas" (with a camera icon), "Transliuojamas kameros ir palaikio vaizdas" (with a Wi-Fi icon), and "Bendrinti" / "Atšaukti" buttons. A footer note reads: "Įspėjimas! Ši interneto nustatymai gali turėti įtakos transliavimo kokybei egzamino metu."

sit2.app.proctor.alemira.com nori:
Naudoti mikrofoną

Leisti Blokuoti

Proctor Alemira skirtukas Langas Visas ekranas

Vaizdo kamera ir mikrofonas

Transliuojamas kameros ir palaikio vaizdas

Bendrinti Atšaukti

Įspėjimas! Ši interneto nustatymai gali turėti įtakos transliavimo kokybei egzamino metu.

Pažymėkite apibrėžtą langą ir spauskite mygtuką „Bendrinti“

Su „sit2.app.proctor.alemira.com“ bendrintinos informacijos pasirinkimas

Svetainė galės matyti jūsų ekrano turinį

„Chrome“ skirtukas Langas Visas ekranas

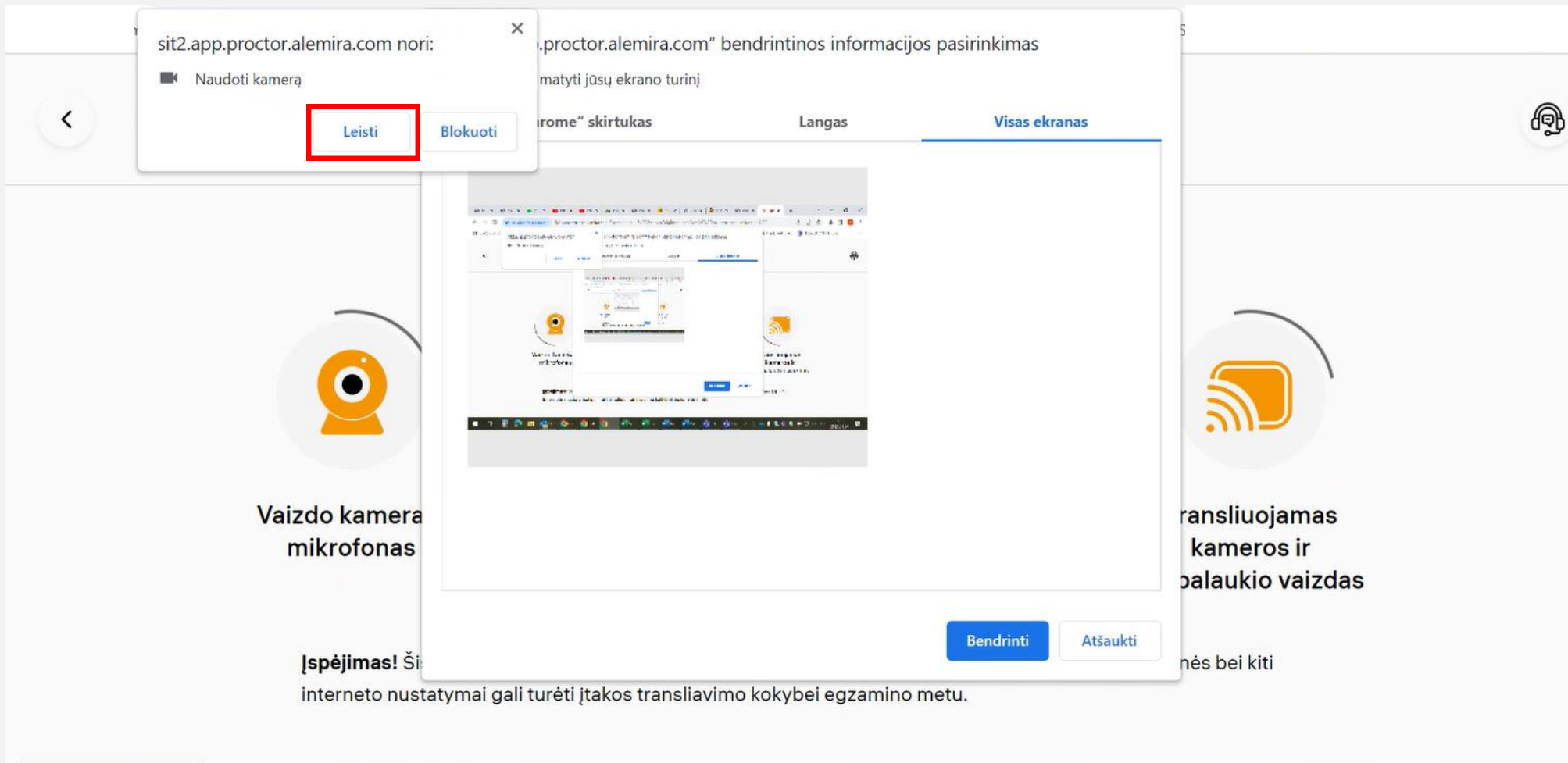
Vaizdo kamera
mikrofonas

Transliuojamas
kameros ir
galaukio vaizdas

Bendrinti Atšaukti

[spėjimas!] Šie
internetu nustatymai gali turėti įtakos transliavimo kokybei egzamino metu.

Leiskite naudoti kamerą



sit2.app.proctor.alemira.com nori:

Naudoti kamerą

Leisti Blokuoti

proctor.alemira.com" bendrintinos informacijos pasirinkimas

matyti jūsų ekrano turinį

rome" skirtukas Langas Visas ekranas

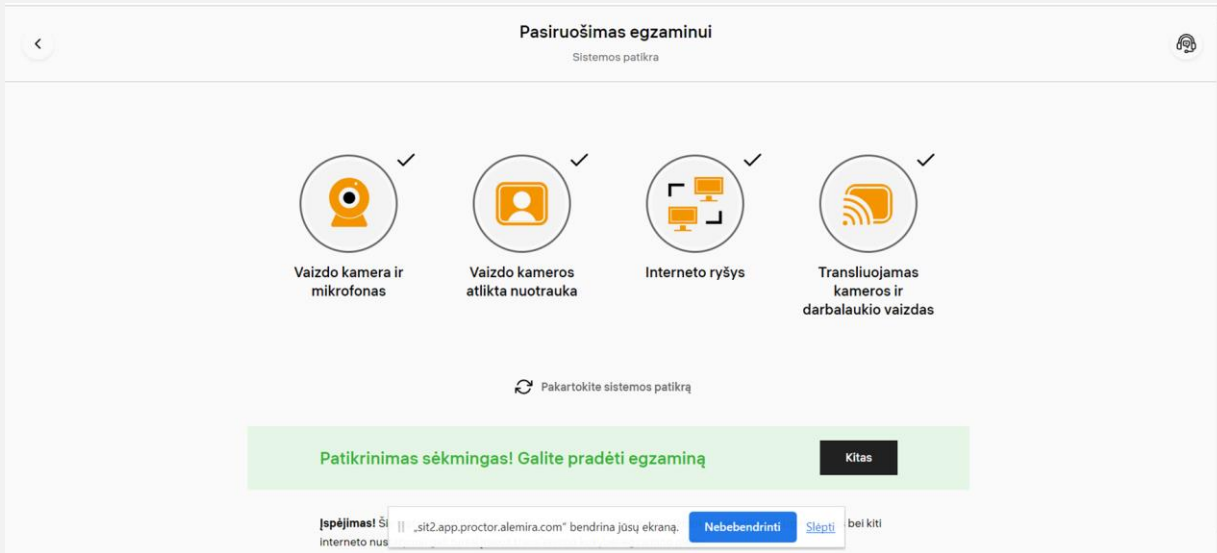
Vaizdo kamera
mikrofonas

transliuojamas
kameros ir
palaukio vaizdas

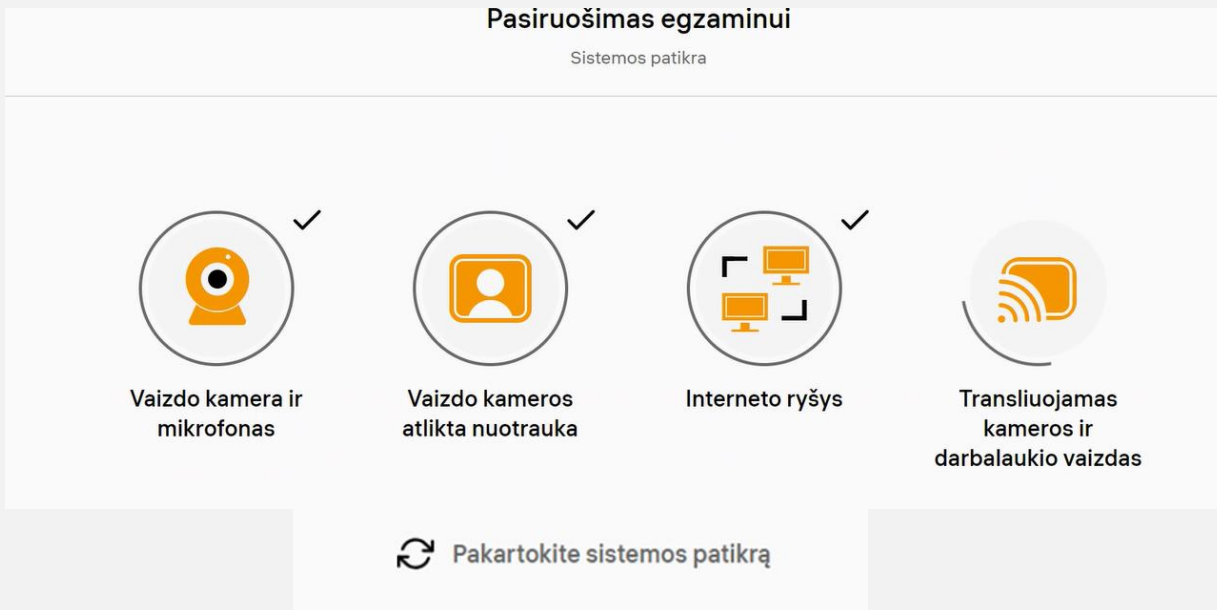
Bendrinti Atšaukti

Įspėjimas! Ši...
interneto nustatymai gali turėti įtakos transliavimo kokybei egzamino metu.

Atliekama sistemos patikra. Atkreipkite dėmesį į du galimus scenarijus.



1. Jeigu sistemos patikra sėkminga, spauskite „Kitas“.



2. Jeigu patikra nepavyko, rinkitės „Pakartoti sistemos patikrą“.

Jeigu nepasileidžia Transliuojamos kameros ir darbalaukio vaizdas, uždarykite visus atidarytus puslapius, išvalykite slapukus (angl. cookies) ir išjunkite iššokančių langų blokavimą (instrukciją kaip tą padaryti rasite 29 skaidrėje). Atlikę pakeitimus perkraukite naršyklę.

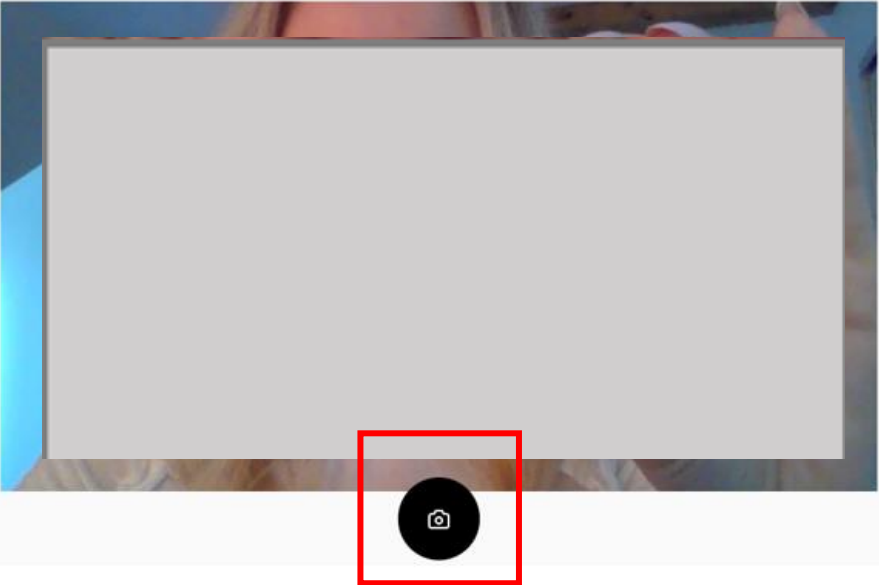


Nusifotografuokite

Pasiruošimas egzaminui
Nuotraukos įkėlimas

[VPT_new]Atestacijos egzaminas

Prašome nusifotografuoti




SUSIRAŠINĖJIMAS SU PROKTORIUMI

Išsiųskite savo nuotrauką

Pasiruošimas egzaminui
Nuotraukos įkėlimas

[VPT_new]Atestacijos egzaminas

Norint išsiųsti nuotrauką, spauskite mygtuką "Siųsti"



Pakartotinai padarykite nuotrauką

Siųsti

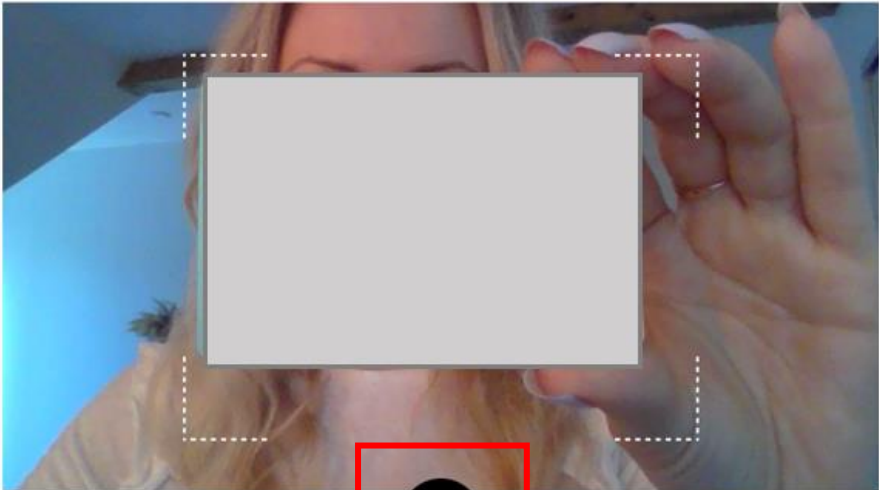
SUSIRAŠINĖJIMAS SU PROKTORIUMI

Nufotografuokite asmens dokumentą

Pasiruošimas egzaminui
Nuotraukos įkėlimas

[VPT_new] Atestacijos egzaminas

Prašome nufotografuoti asmens tapatybę patvirtinantį dokumentą




SUSIRAŠINĖJIMAS SU PROKTORIUMI

Išsiųskite dokumento nuotrauką


Pasiruošimas egzaminui
Nuotraukos įkėlimas

[VPT_new] Atestacijos egzaminas

Prašome nufotografuoti asmens tapatybę patvirtinantį dokumentą




SUSIRAŠINĖJIMAS SU PROKTORIUMI

 Pakartotinai padarykite nuotrauką

Siųsti

Kompiuterio ar kameros pasukimas

Prašome paimti nešiojamą kompiuterį ar vaizdo kamerą ir apsisukti 360 laipsnių kampu, perteikiant darbo erdvės vaizdą



Paimkite nešiojamą kompiuterį ar vaizdo kamerą ir apsisukite 360 laipsnių kampu, perteikiant darbo erdvės vaizdą



Po sėkmingos sistemos bei asmens patikros, dar kartą spauskite "Pradėti testą" ir pereisite prie testo laikymo

Atestacijos egzaminas / Egzaminas Priežiūros režimu

 **Egzaminas**

Testas Klausimų bankas

Atidaroma: pirmadienis, 2022 birželio 27, 11:20

Pradėti testą

Galimi bandymai: 1

Laiko apribojimas: 2 valandos

Išlaikymo rezultatas: 8.00 iš 10.00

Pradėkite laikyti egzaminą

Pradėti testą ×

Laiko apribojimas

Jūsų bandymo laikas bus 2 valandos. Kai pradėsite, laikmatis pradės skaičiuoti atbuline eiga ir jo negalima sustabdyti. Turite užbaigti bandymą, kol jis nesibaigs. Ar tikrai norite pradėti dabar?

Pradėti testą Atšaukti

Egzamino laikymui skirtos 2 valandos.




Galimi įspėjimai dėl draudžiamų veiksmų rodomi kairiajame apatiniame ekrano kampe



Laikant egzaminą galite matyti sistemos pranešimus dėl draudžiamų veiksmų. Bet koks, pavyzdžiui, nenatūralus žvilgsnio nukreipimas ar užfiksuotas garsas yra fiksuojamas sistemos kaip draudžiamas veiksmas. Jeigu bus užfiksuoti draudžiami veiksmai, baigus laikyti egzaminą įrašas bus peržiūrėtas ir patikrinta, ar sistemos fiksuoti draudžiami veiksmai nebuvo susiję su nesąžiningu egzamino laikymu.

Atjungimas nuo sistemos egzamino metu



Egzaminas

Testas Parametrai Klausimai Rezultatai Klausimų bankas Daugiau ▾

Reikia atlikti: Gauti įvertį **Reikia atlikti:** Gauti išlaikymo įvertį

Atidaroma: pirmadienis, 2022 birželio 27, 11:20

Tęsti paskutinį bandymą

Galimi bandymai: 1

Laiko apribojimas: 2 valandos

Išlaikymo rezultatas: 8.00 iš 10.00

Svarbu: Jeigu egzamino laikymo metu dėl interneto trikdžių būsite atjungti nuo egzamino, iš karto atsiradus interneto ryšiui prisijunkite iš naujo. Egzaminą galėsite tęsti, kol nepraeis 2 valandos nuo egzamino pradžios.

Pradėkite laikyti egzaminą

Galite pasirinkti „Pažymėti klausimą“ jeigu norite jį įsiminti, ir vėliau prie jo sugrįžti.

Atestacijos egzaminas / Egzaminas / Peržiūra Priežiūros režimu

Egzaminas

Grįžti

Likęs laikas 1:59:40

Klausimas 2
Neatsakyta
Įvertinti iš 1.00
Pažymėti klausimą
Redaguoti klausimą

Ankstesnis Kitas

Testo naršymas

1	2	3	4	5	6	7
8	9	10	11	12	13	14
15	16	17	18	19	20	21
22	23	24	25	26	27	28
29	30	31	32	33	34	35
36	37	38	39	40	41	42
43	44	45	46	47	48	49
50						

Baigti testą... Pradėti naują peržiūrą

Galite naudotis testo naršymo navigacija, taip greičiau pereinant / grįžtant prie norimo klausimo.

Galite naudotis kilnojamu informacijos laukeliu, kuriame matomas savo kameros vaizdas.

Egzaminą sudaro 50 klausimų. Norėdami pereiti prie kito klausimo spauskite „Kitas“.

Egzamino pabaiga

The screenshot displays an exam interface. At the top left is a button labeled "Grįžti". In the top right corner, a timer shows "Likęs laikas 1:51:12". On the left side, a question card is visible with the following text: "Klausimas 50", "Neatsakyta", "Įvertinti iš 1.00", "Pažymėti klausimą", and "Redaguoti klausimą". The main area of the interface is a large, empty grey rectangle. At the bottom left is a button labeled "Ankstesnis". At the bottom right, a button labeled "Baigti testą..." is highlighted with a red border. A small question mark icon is located in the bottom right corner of the interface.

Norėdami baigti atsakinėti į klausimus spauskite „Baigti testą“.

Egzamino pabaiga

Grįžti

Egzaminas

Bandymo suvestinė

Klausimas	Būsena
1	Atsakymas išsaugotas
2	Atsakymas išsaugotas
3	Atsakymas išsaugotas
4	Neatsakyta
5	Atsakymas išsaugotas
6	Atsakymas išsaugotas
7	Atsakymas išsaugotas
43	Neatsakyta
44	Neatsakyta
45	Neatsakyta
46	Neatsakyta
47	Neatsakyta
48	Neatsakyta
49	Neatsakyta
50	Atsakymas išsaugotas

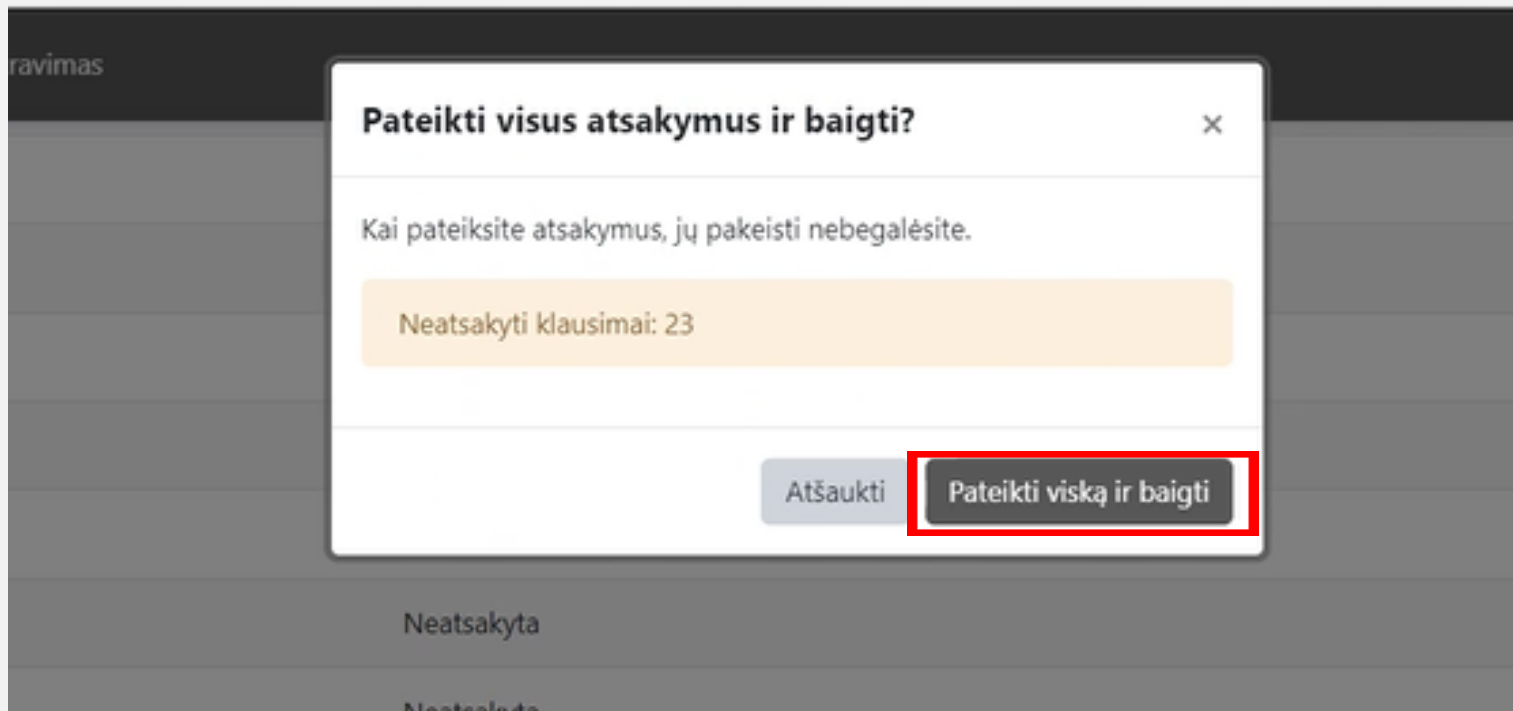
Grįžti atgal

Likęs laikas 1:46:27

Atsakymą turi pateikti trečiadienis, 2023 m. rugpjūčio 30, 17:23.

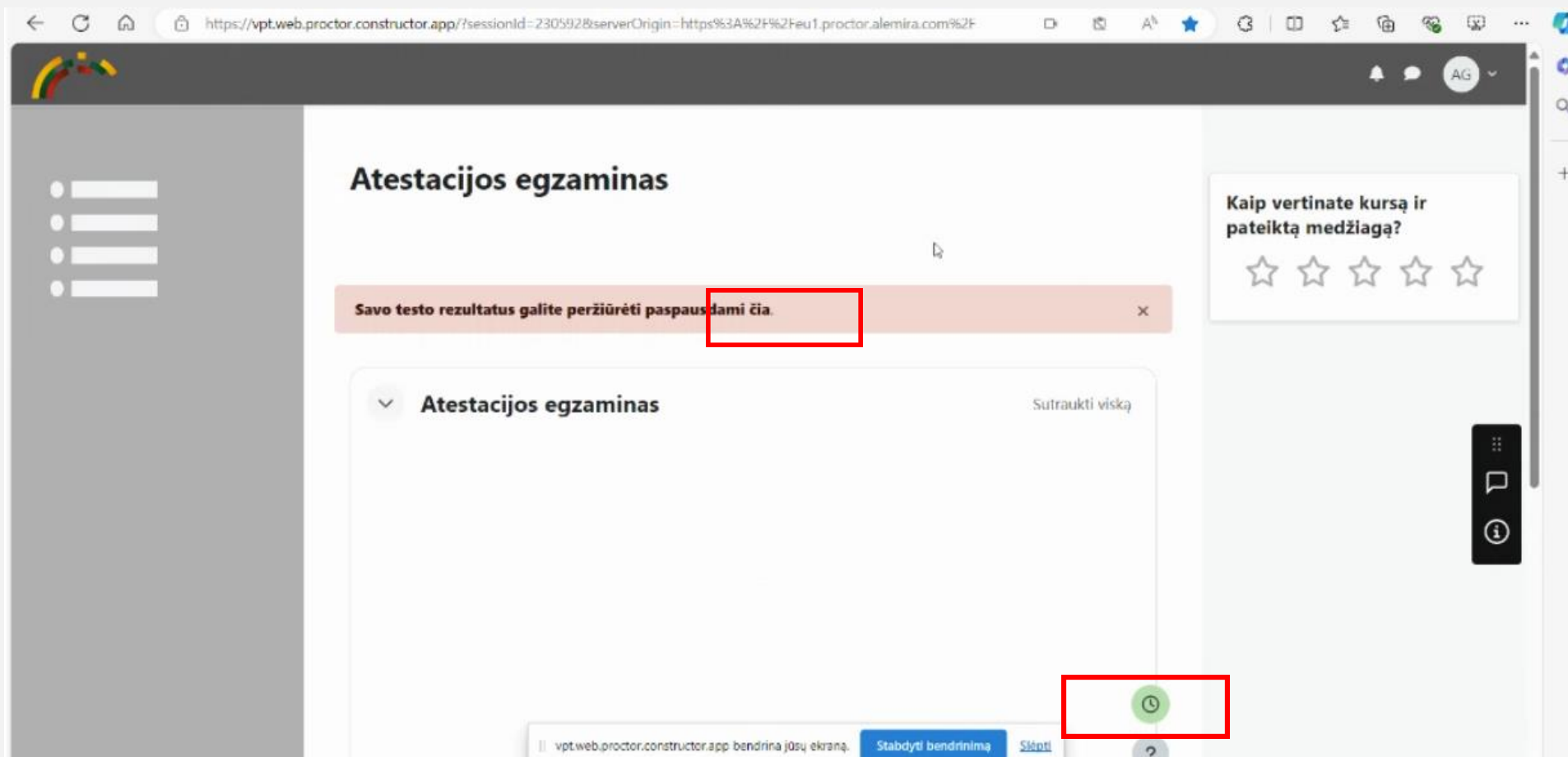
Pateikti viską ir baigti

Norėdami baigti egzaminą spauskite „Pateikti viską ir baigti“.



Įsitikinkite, kad pateikėte atsakymų variantus į visus klausimus ir tik tuomet spauskite „Pateikti viską ir baigti“.





Norėdami peržiūrėti egzamino rezultatus paspauskite viršuje raudoname laukelyje esančią nuorodą arba apačioje dešinėje pusėje esančią laikrodžio ikonėlę ir atsiradus papildomam laukeliui pasirinkite Peržiūrėti rezultatus.

Klaidingai atsakytų klausimų peržiūra

Pradėta	penktadienis, 2023 rugsėjo 1, 08:31
Būsena	Baigtas
Baigta	penktadienis, 2023 rugsėjo 1, 08:39
Sugaišta laiko	7 min 56 sek.
Balai	0.00/50.00
Rezultatas	0.00 iš maks. 10.00 (0%)
Atsiliepimas	Egzamino metu nesurinkote reikiamų balų skaičiaus. Apskundimo tvarką galite rasti Aprašo VII skyriuje.

Klausimas 1

Neteisinga

Balas 0.00 iš 1.00

Pažymėti klausimą

Išlaikius egzaminą ir pateikus klausimus matysite įvertinimą balais ir procentais. Egzaminas laikomas išlaikytu, kai surenkama 8 balai iš 10 (80%) ir daugiau.

Klaidingai atsakytų klausimų peržiūrai turite 30 minučių po egzamino klausimų pateikimo.

Testo naršymas

1	2	3	4	5	6	7
8	9	10	11	12	13	14
15	16	17	18	19	20	21
22	23	24	25	26	27	28
29	30	31	32	33	34	35
36	37	38	39	40	41	42
43	44	45	46	47	48	49
50						

Rodyti visus klausimus viename puslapyje. ATKREIPIAME DĖMESĮ.
Neteisingų atsakytų klausimų peržiūrai skirtas laikas 30 min. nuo egzamino rezultatų pateikimo

Baigti peržiūrą

▼ Sertifikatas

Baigus laikyti egzaminą, jeigu surinkote ne mažiau 80 proc. ir nebuvo užfiksuota draudžiamų veiksmų, sertifikatą galėsite atsisiųsti ne vėliau kaip per 1 (vieną) kalendorinę dieną.

Jeigu buvo užfiksuoti draudžiami veiksmai, sertifikatas bus aktyvuotas per 5 d. d. (jeigu sistemos užfiksuoti draudžiami veiksmai nebus VAS komisijos pripažinti nesąžiningais).



Egzamino perlaikymas

▼ Nusipirkite egzamino perlaikymą

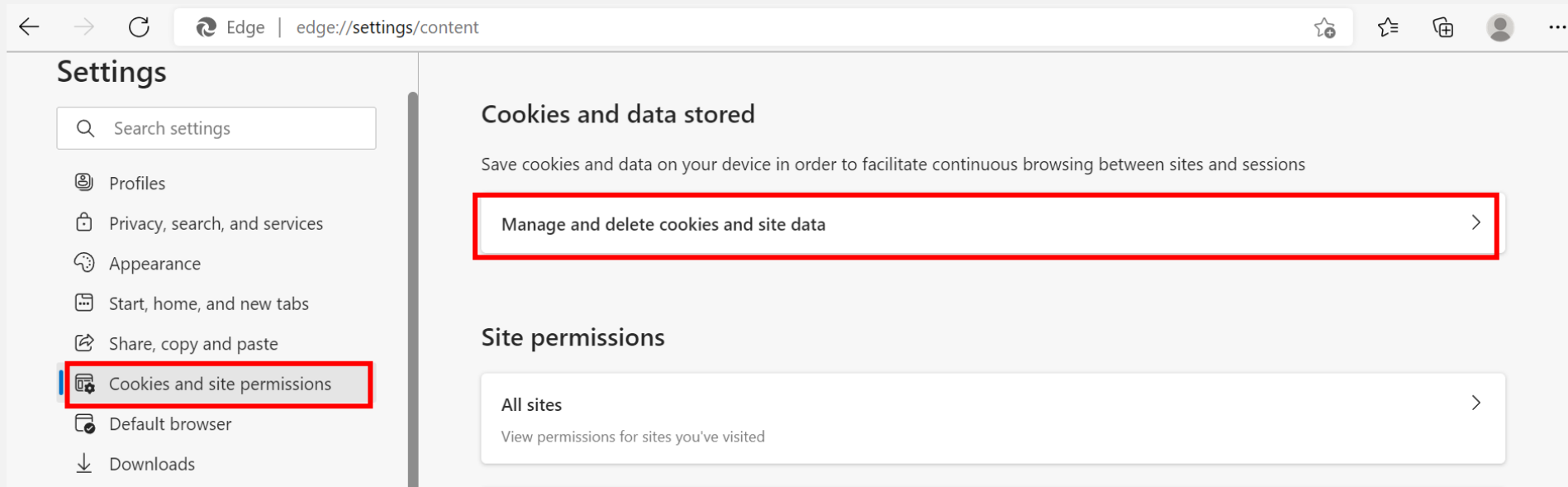
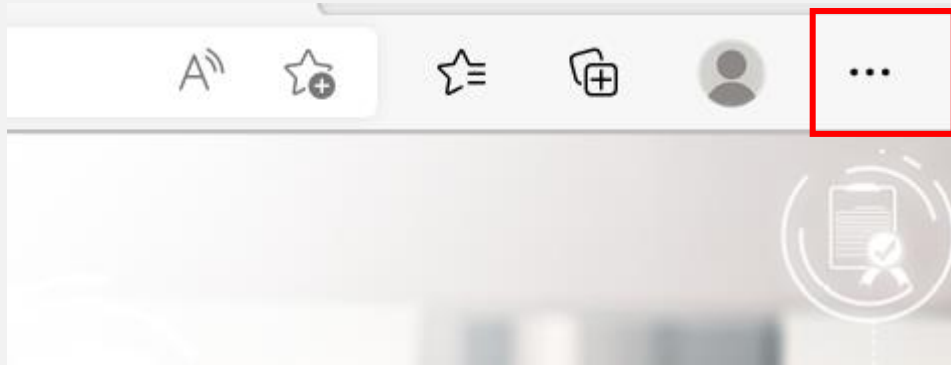


Nusipirkite testo perlaikymą

Neišlaikytą egzaminą perlaikyti galėsite po 14 dienų, skaičiuojant nuo kitos dienos po egzamino laikymo*.

*Išskyrus Pirkimų specialisto žinių patikrinimo atlikimo tvarkos apraše numatytą atvejį.

Slapukų tvarkymas „Edge“ naršyklėje



Slapukų tvarkymas „Edge“ naršyklėje

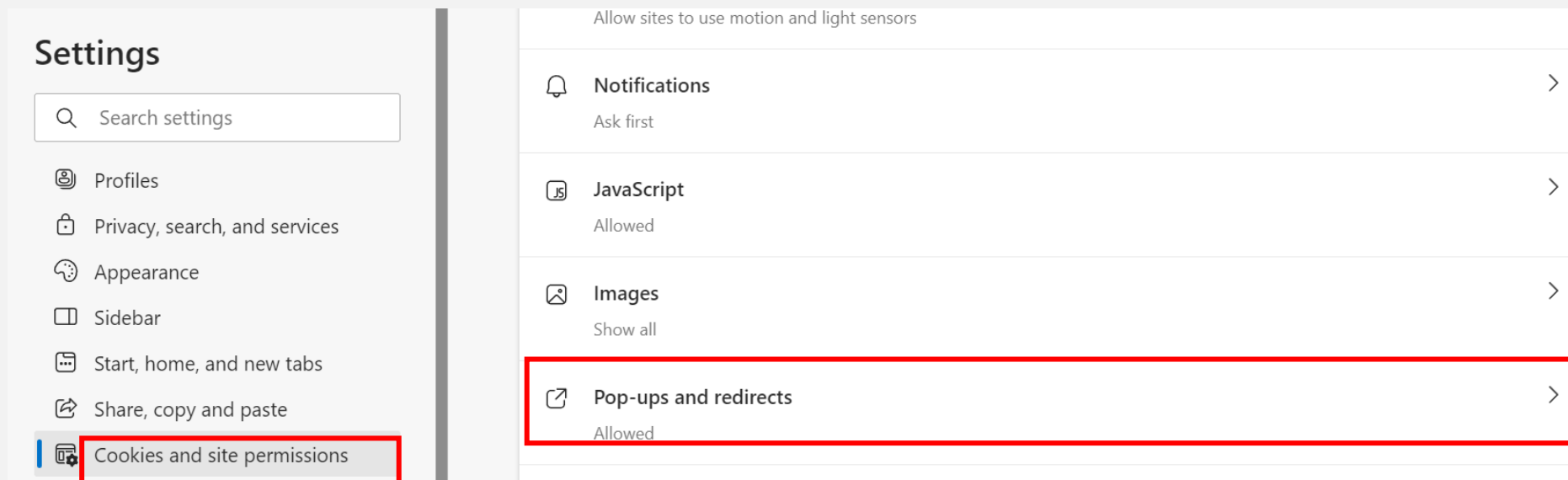
The screenshot shows the Microsoft Edge settings page for site permissions. The address bar displays 'Edge | edge://settings/content/all'. The left sidebar contains various settings categories, with 'Cookies and site permissions' selected. The main content area is titled 'Site permissions / All sites' and includes a search bar and a 'Sort by: Name' dropdown. A list of sites is shown, with 'examus.net' highlighted by a red box. Below the site name, it indicates '2 permissions set: Camera, Microphone'.

The screenshot shows the site-specific permissions page for 'https://vpt.app.proctor.alemira.com/'. The page title is 'All sites / https://vpt.app.proctor.alemira.com/' and includes a 'Reset permissions' button. A list of permissions is displayed, with 'Camera', 'Microphone', and 'Images' highlighted by red boxes. The 'Camera' and 'Microphone' permissions are set to 'Allow', while 'Images' is set to 'Allow (default)'. Other permissions include Location (Allow (default)), Motion or light sensors (Allow (default)), Notifications (Ask (default)), JavaScript (Allow (default)), Pop-ups and redirects (Allow (default)), and Intrusive ads (Block (default)).

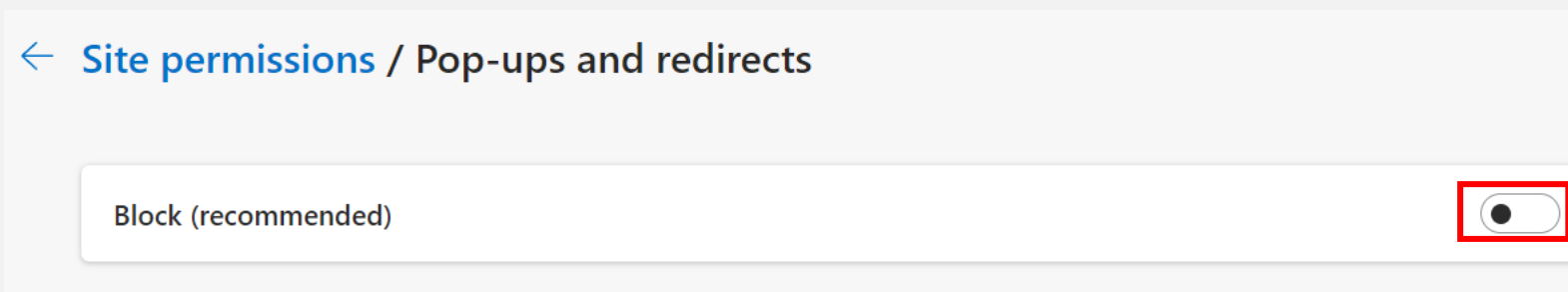
Permission	Setting
Location	Allow (default)
Camera	Allow
Microphone	Allow
Motion or light sensors	Allow (default)
Notifications	Ask (default)
JavaScript	Allow (default)
Images	Allow (default)
Pop-ups and redirects	Allow (default)
Intrusive ads	Block (default)



Iššokančių langų blokavimo tvarkymas „Edge“ naršyklėje

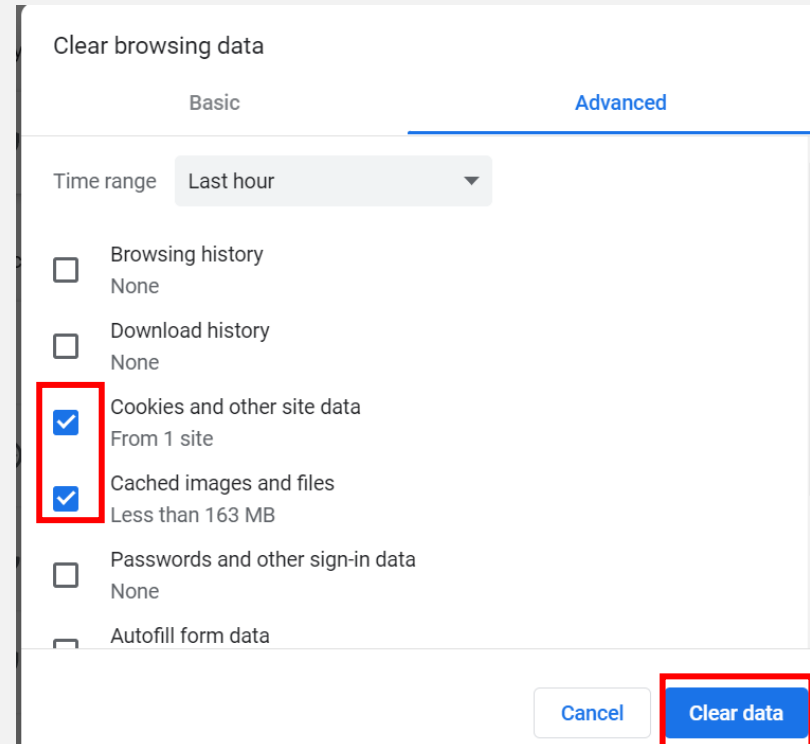
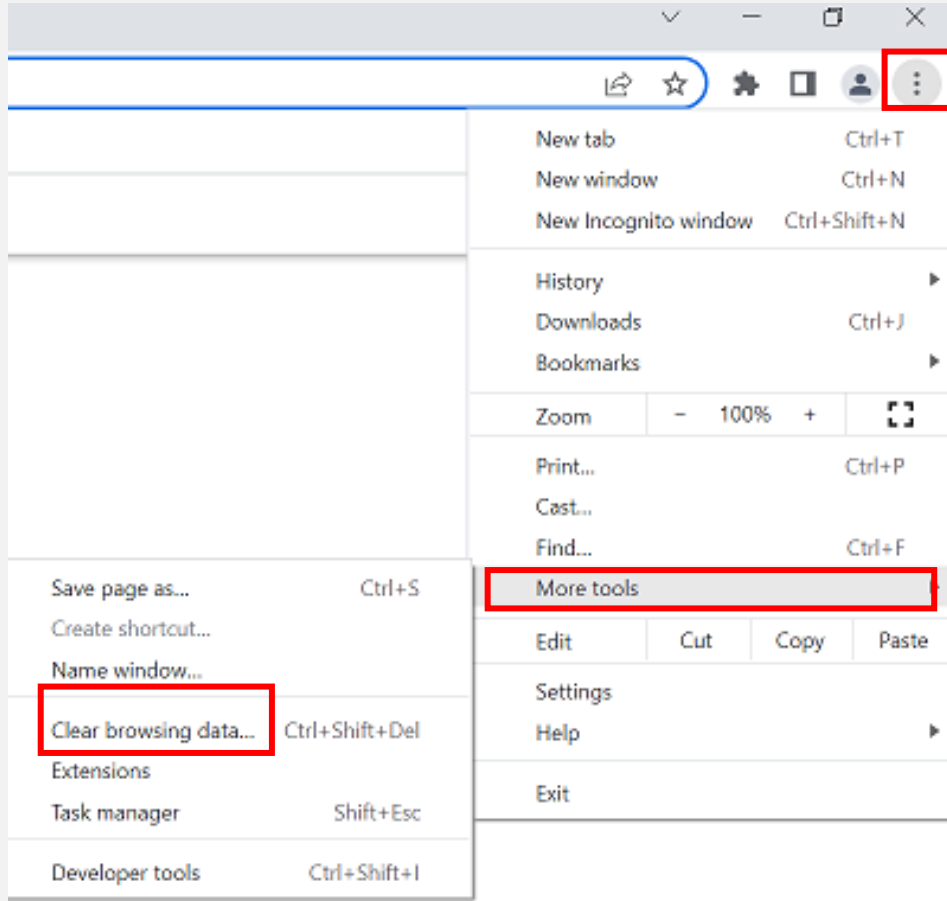


Dėmesio! Išvalius naršyklę, grįžkite į 17 skaidrę.



Naršyklėje „Settings“ skiltyje pasirinkite „Cookies and site permissions“ – „Pop-ups and redirects“ ir išjunkite „Block“.

Slapukų tvarkymas „Google Chrome“ naršyklėje



Išvalykite slapukus (angl. cookies) ir talpykloje saugomus vaizdus (angl. cached images).



Slapukų tvarkymas „Google Chrome“ naršyklėje

The image shows the 'Privacy and security' settings page in Google Chrome. The 'Cookies and other site data' option is highlighted with a red box, and its right-side arrow is also boxed in red. Below it, the 'General settings' for cookies are expanded, with the 'Allow all cookies' radio button selected and boxed in red. The 'Block third-party cookies in Incognito' option is also visible.

Privacy and security

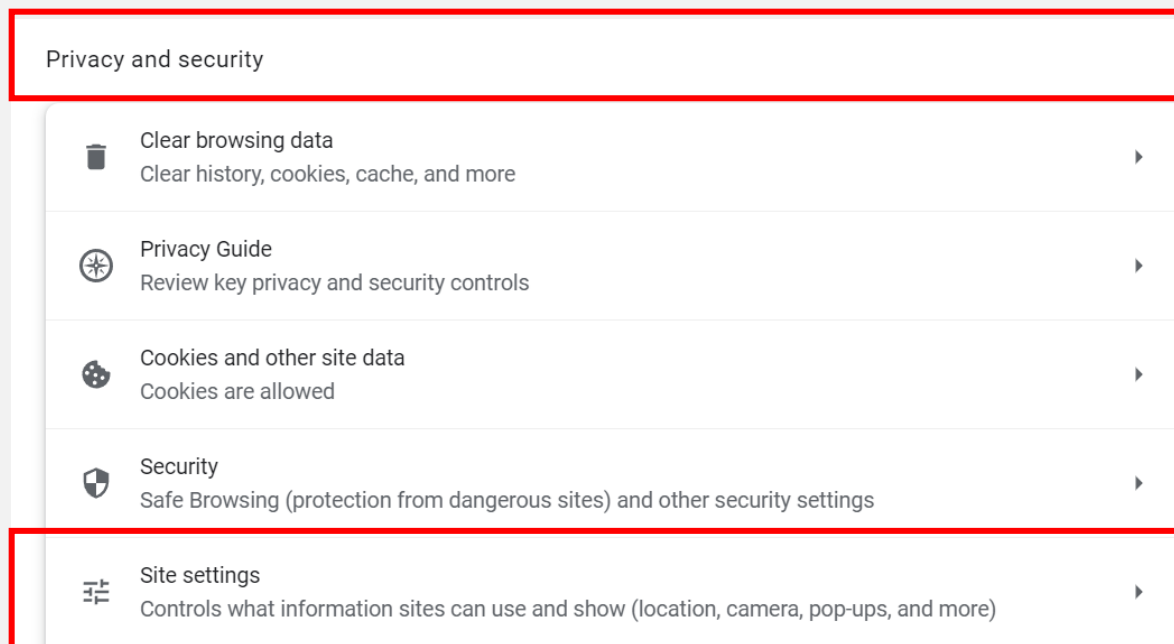
- Clear browsing data
Clear history, cookies, cache, and more
- Privacy Guide
Review key privacy and security controls
- Cookies and other site data**
Third-party cookies are blocked in Incognito mode
- Security
Safe Browsing (protection from dangerous sites) and other security

General settings

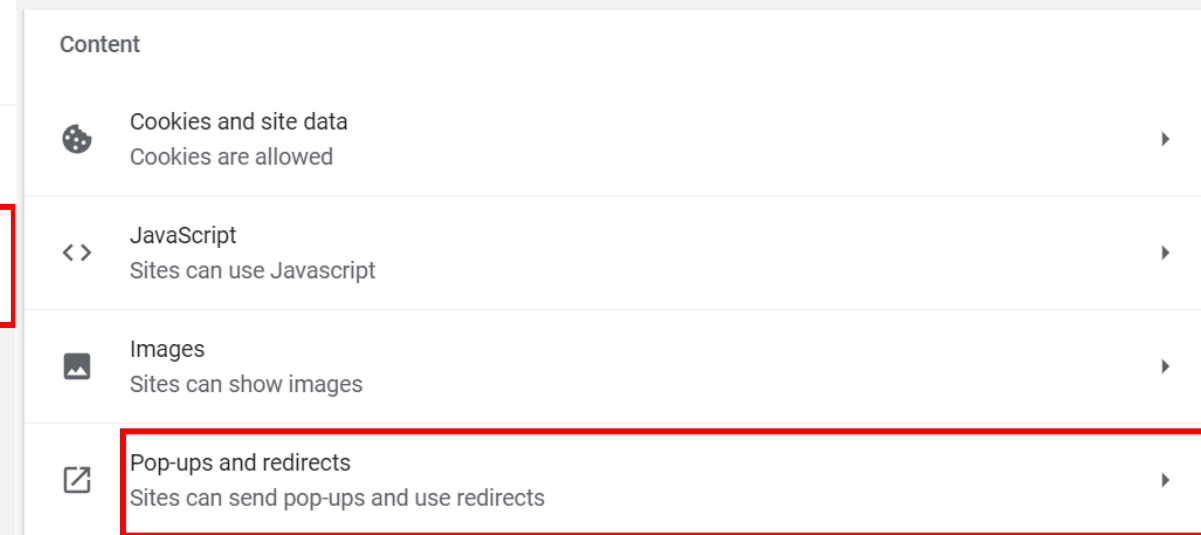
- Allow all cookies
- Sites can use cookies to improve your browsing experience, for example, to keep you signed in or to remember items in your shopping cart
- Sites can use cookies to see your browsing activity across different sites, for example, to personalize ads
- Block third-party cookies in Incognito

Pažymėkite, leidžiami slapukai (angl. Allow all cookies) ir perkraukite naršyklę bei prisijunkite prie atestacijos egzamino iš naujo.

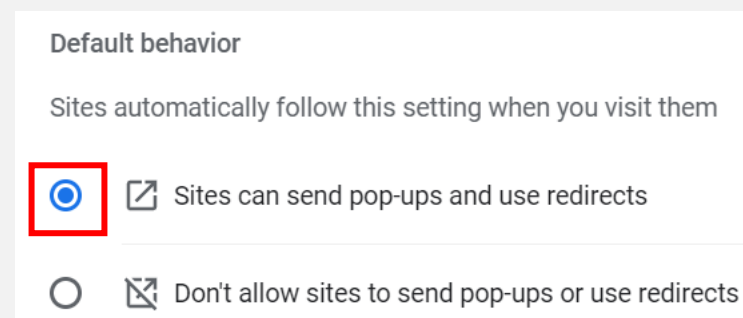
Iššokančių langų blokavimo tvarkymas „Google Chrome“ naršyklėje



Dėmesio! Išvalius naršyklę, grįžkite į 17 skaidrę.



Naršyklėje „Settings“ skiltyje pasirinkite „Privacy and security“ – „Site settings“ – „Pop-ups and redirects“ ir pažymėkite „Sites can send pop-ups and use redirects“.



Dėl papildomai kilusių klausimų galite kreiptis
tel. (8 5) 219 7000 arba el. paštu pagalba@vpt.lt



V I E Š Ū J Ū
P I R K I M Ū
T A R N Y B A