

Centralizacijos pažangos stebėseną

2022–2024 m.



V I E Š Ū J Ū
P I R K I M Ū
T A R N Y B A

Turinys

Turinys	1
Analizės metodika	2
Analizuojamų pirkimų ir sutarčių imtis.....	2
Pirkimų ir sutarčių atranka analizei	3
Duomenų patikimumas, tikslumas	4
Savivaldybių administracijos ir jų kontroliuojamos įstaigos	5
Savivaldybių administracijų ir jų kontroliuojamų įstaigų sutarčių virš 15 tūkst. Eur be PVM skaičiaus ir vertės dalis	6
Savivaldybių administracijų ir jų kontroliuojamų įstaigų pirkimų, kurių sutartys virš 15 tūkst. Eur be PVM, centralizacija	8
Ministerijų ir joms pavaldžių organizacijų pirkimų centralizacija	13
CPO aktyvumas, ataskaitų teikimo problematika	17
Centralizacijos stebėseną Švieslentėje	20
Ižvalgos	23
A Priedas. Savivaldybių CPO sudarytų sutarčių apimtis 2023 m.	25
B Priedas. Ministerijų ir joms pavaldžių organizacijų pirkimų centralizacija	27

Analizės metodika

Analizės tikslai:

1. Atlikti nuo 2023 m. privalomo savivaldybių administracijų ir jų kontroliuojamų įstaigų, kurių atžvilgiu privalomas centralizavimas, centralizavimo pažangos analizę.
2. Atlikti ministerijų ir joms pavaldžių organizacijų, dėl kurių pirkimų centralizavimo procesų vykdoma stebėseną, pirkimų centralizavimo pažangos analizę.

Naudojami duomenų šaltiniai. Informacija parengta apibendrinus viešojo pirkimo ir pirkimo procedūrų ataskaitų (toliau – pirkimo procedūrų ataskaitų) bei viešojo pirkimo sutarčių, pirkimo sutarčių, vidaus sandorių ir pirkimų iš susijusių įmonių ataskaitų (toliau – metinių ataskaitų), kurias perkančiosios organizacijos ir perkantieji subjektai (toliau – Pirkimų vykdytojai) paskelbė Centrinėje viešųjų pirkimų informacinėje sistemoje (toliau – CVP IS), duomenis bei centrinių perkančių organizacijų (toliau – CPO) Viešųjų pirkimų tarnybai (toliau – Tarnyba) pateiktus centralizuotų pirkimų duomenis.

Analizei naudojami [Pirkimų vykdytojų žemėlapis – Švieslentės](#) (toliau – Švieslentė) duomenų modelio struktūrizuoti duomenys¹.

Analizuojamų pirkimų ir sutarčių imtis

Analizuojamas laikotarpis – 2022–2024 m. (iki balandžio 30 d.)

Pirkimai ir sutartys priskiriami analizuojamam laikotarpiui (metams) pagal sutarties sudarymo (CPO LT atveju – užsakymo) datą, nevertinant pirkimo pradžios datos.

Įtraukti tik įvykę pirkimai, kurių įvykimo data prilyginama sutarties sudarymo datai (CPO LT atveju – užsakymo) datai.

Pirkimų vertė – tarptautiniai ir supaprastinti (įskaitant mažos vertės pirkimus) pirkimai.

Analizė atlikta sutarčių ir pirkimo procedūrų (toliau – pirkimo) lygmeniu.

Analizuojami savivaldybių administracijų ir jų kontroliuojamų įstaigų, kurių atžvilgiu privaloma centralizacija bei ministerijų ir joms pavaldžių organizacijų, dėl kurių pirkimų centralizacijos vykdoma stebėseną, pirkimai. Sąrašai sudaryti tokia tvarka:

1. **Savivaldybių administracijų kontroliuojamų įstaigos, kurių atžvilgiu privaloma centralizacija**, nustatytos pagal savivaldybių administracijų pateiktus jų kontroliuojamų įstaigų (pirkimų vykdytojų), kurių atžvilgiu privalomas centralizavimas, sąrašus. Tarnyba 2023 m. lapkričio 29 d. kreipėsi į savivaldybių administracijas su prašymu

¹ 2022–2024 m. duomenų atnaujinimo Švieslentėje data 2024-06-03.

atnaujinti 2022 m. pateiktus pirminius sąrašus. Atnaujinti sąrašai skelbiami Tarnybos tinklalapyje².

- 2. Ministerijoms pavaldžios organizacijos, dėl kurių pirkimų centralizacijos procesų vykdoma stebėseną**, nustatytos pagal Lietuvos Respublikos ekonomikos ir inovacijų ministerijos 2024 m. gegužės 23 d. pagal viešai skelbiamą informaciją parengtą pirminį ministerijų ir ministerijoms pavaldžių organizacijų, dėl kurių pirkimų centralizacijos procesų vykdoma stebėseną, sąrašą³.

Pirkimų ir sutarčių atranka analizei

Centralizuotų pirkimų identifikavimas

CVP IS paskelbtų pirkimo procedūrų ataskaitų duomenyse pirkimas priskiriamas centralizuotų pirkimų skaičiui ir įtraukiamas į centralizuotų pirkimų skaičiaus dalies rodiklio skaičiavimus, jei bent vienai pirkimo sutarčiai pirkimo procedūrų (Atn-1 forma) ataskaitos XI. 2. 2 p. priskirtas požymis „TAIP“, atsakant į klausimą „Ar pirkimas, kurio metu sudaryta pirkimo sutartis (preliminarioji sutartis), buvo atliktas centralizuotai, pagal įgaliojimą, sau pavaldžioms įstaigoms, bendrai vykdomas pirkimas ar atliktas skirtingų valstybių narių perkančiųjų organizacijų arba perkančiųjų subjektų bendras pirkimas?“.

CPO LT ir Kitų CPO (toliau – kartu vadinama CPO) VPT pateiktų ataskaitų duomenyse centralizuotų pirkimų skaičius identifikuojamas pagal pirkimų, siekiant sudaryti preliminariąsias sutartis ar sukurti dinamines pirkimų sistemas (toliau – DPS) unikalių CVP IS numerių skaičių. Pirkimas per CPO įtraukiamas į ataskaitinio laikotarpio centralizuotų pirkimų skaičių, jei šio pirkimo pagrindu per ataskaitinį laikotarpį buvo sudaromos sutartys.

Centralizuotų sutarčių identifikavimas

CVP IS paskelbtų pirkimo procedūrų ataskaitų duomenyse centralizuotų pirkimų vertei ir sutarčių skaičiui priskiriamos tik tos sutartys, kurioms pirkimo procedūrų (Atn-1 forma) ataskaitos XI. 2. 2 p. atsakant į klausimą „Ar pirkimas, kurio metu sudaryta pirkimo sutartis (preliminarioji sutartis), buvo atliktas centralizuotai, pagal įgaliojimą, sau pavaldžioms įstaigoms, bendrai vykdomas pirkimas ar atliktas skirtingų valstybių narių perkančiųjų organizacijų arba perkančiųjų subjektų bendras pirkimas?“ priskirtas požymis „TAIP“.

VšĮ CPO LT katalogo duomenyse, sutarties vertė ir skaičius nustatomi pagal unikalų „Sutarties Nr.“, t. y. vertė – sumuojant užsakymų vertes tam pačiam sutarties numeriui, skaičius – sumuojant unikalius „Sutarties Nr.“.

Analizuojant kitų CPO duomenis, pateiktus Tarnybai, neatsižvelgta į [Centrinių perkančiųjų organizacijų ataskaitų teikimo tvarkos aprašo](#) 12 p., kad identiška informacija gali būti

² [Savivaldybių administracijų kontroliuojamų įstaigų, kurių atžvilgiu privaloma centralizacija, SĄRAŠAI \(pagal savivaldybių administracijų pateiktus duomenis\) - Viešųjų pirkimų tarnyba \(lrv.lt\)](#).

³ [Ministerijoms pavaldžios organizacijos, dėl kurių pirkimų centralizacijos procesų vykdoma stebėseną - Viešųjų pirkimų tarnyba \(lrv.lt\)](#)

pateikiama apibendrintai (kelios sutartys pateikiamos agreguotai) – vienas įrašas prilyginamas vienai sutarčiai.

CVP IS paskelbtų metinių ataskaitų (Atn-3 forma) duomenys priskiriami centralizuotiems pirkimams, jei pirkimų vykdytojas, turintis centrinės perkančiosios organizacijos statusą, teikdamas ataskaitą už savo reikmėms atliktus centralizuotus mažos vertės pirkimus ataskaitos VIII dalies 2 punkte „Papildoma informacija“ įrašo „Pirko CPO“.

Sutarčių atranka pagal vertę

Naudojamuose duomenų šaltiniuose sutarčių vertė nurodoma įskaitant privalomus mokesčius ir visas numatytas sutarties pasirinkimo galimybes (pvz. termino, kiekių, apimtys, objekto keitimo). Tikrinant ar sutartys viršijo 15 000 Eur be pridėtinės vertės mokesčio (toliau – PVM) ribą, naudojama suma su PVM, t. y. 18 150 Eur (toliau – sutartys iki 15 tūkst. Eur be PVM).

Duomenų patikimumas, tikslumas

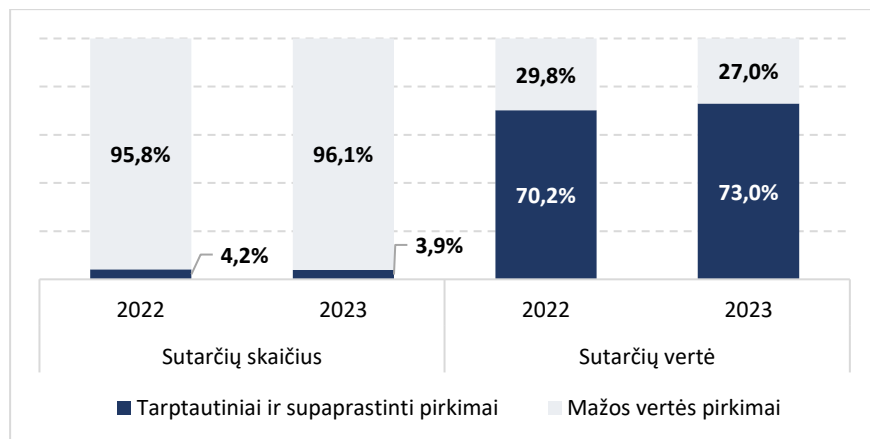
Duomenys yra tokie, kokius pirkimų vykdytojai pateikė CVP IS, o CPO pateikė Tarnybai. Vadovaujantis [Viešųjų pirkimų ir pirkimų ataskaitų rengimo ir teikimo tvarkos aprašo](#) 5 p. „už ataskaitose pateiktų duomenų tikslumą, teisingumą ir jų pateikimą laiku atsako Pirkimo vykdytojas“, o [Centrinių perkančiųjų organizacijų ataskaitų teikimo tvarkos aprašo](#) 4 p., – „už Ataskaitoje pateiktų duomenų tikslumą, teisingumą ir jų pateikimą laiku atsako ją rengianti CPO“.



Savivaldybių administracijos ir jų kontroliuojamos įstaigos

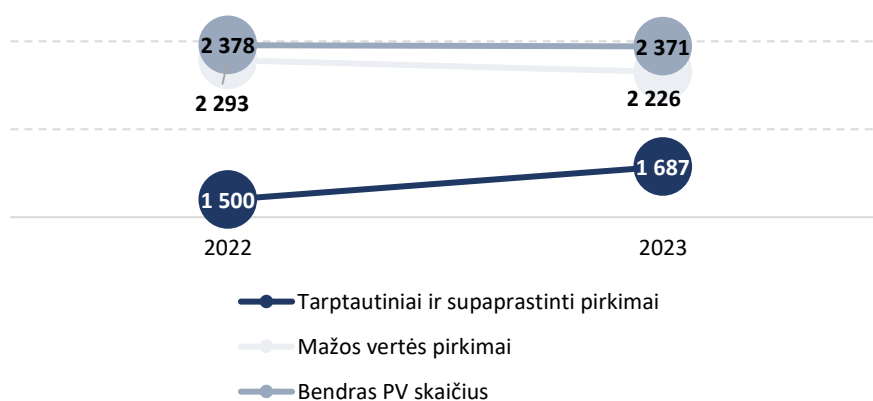
Savivaldybių administracijų ir jų kontroliuojamų įstaigų, kurių atžvilgiu privaloma centralizacija, didžioji dalis sutarčių pagal vertę – daugiau, nei 70 proc., sudaroma įvykdžius tarptautinius ir supaprastintus pirkimus, o pagal sudarytų sutarčių skaičių dominuoja sutartys, įvykdžius mažos vertės pirkimus – apie 96 proc., visų sudarytų sutarčių skaičiaus (žr. 1 pav.).

Pav. Nr. 1 Savivaldybių administracijų ir jų kontroliuojamų įstaigų sudarytų sutarčių skaičiaus ir vertės dalis pagal pirkimo vertę, proc.



Pagal savivaldybių administracijų Tarnybai pateiktą informaciją, 2023 m. gruodžio mėn. buvo 2 575 savivaldybių kontroliuojamų įstaigos, kurių atžvilgiu privaloma centralizacija⁴. Tarnybos atlikta analizė parodė, kad 2022–2023 m. pirkimus vykdė apie 90 proc. savivaldybių kontroliuojamų įstaigų sąrašė esančių pirkimų vykdytojų, o jų skaičius beveik nesikeitė: 2022 m. – 2 378 pirkimų vykdytojai, 2023 m. – 2 371. Iš jų – tarptautinius ir supaprastintus pirkimus 2022 m. vykdė 1 500 (63 proc.), o 2023 m. – 1 687 pirkimų vykdytojai (71 proc.) (žr. 2 pav.).


Pav. Nr. 2 Savivaldybių administracijų ir jų kontroliuojamų įstaigų, vykdžiusių pirkimus 2022–2023 m., skaičius pagal pirkimo vertę, vnt.



⁴ T. p., kaip. ².

Analizuojant šios pirkimų vykdytojų grupės pirkimams (įskaitant mažos vertės pirkimus) taikytus centralizavimo modelius, nustatyta, kad iš 2023 m. pirkimus vykdžiusių 2 371 savivaldybių administracijų ir jų kontroliuojamų įstaigų, per savivaldybių CPO pirko 724 įstaigos (žr. A priedą), tačiau didžioji dauguma – apie 74 proc. (1 756 pirkimų vykdytojai), naudojos ir VŠĮ CPO LT paslaugomis – pirko per VŠĮ CPO LT ir / arba savivaldybių CPO. 104 pirkimų vykdytojai pirko tik per VŠĮ CPO LT (žr. 3 pav.).

Pav. Nr. 3 Savivaldybių administracijų ir jų kontroliuojamų įstaigų skaičiaus pasiskirstymas pagal 2023 m. vykdytų pirkimų (įskaitant mažos vertės pirkimus) centralizavimo modelį



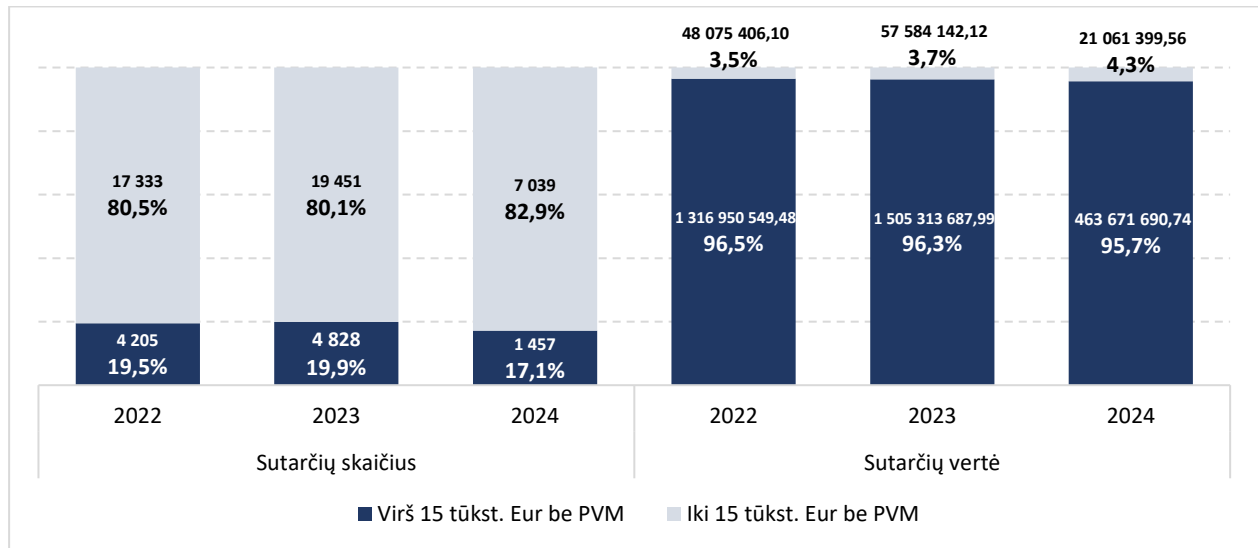
Detalesnė informacija apie 2023 m. savivaldybių CPO įvykdytų pirkimų apimtį (įskaitant mažos vertės pirkimus) pagal atskiras CPO pateikta šios ataskaitos A priede.

Kadangi per ataskaitinius metus įvykdytų mažos vertės pirkimų duomenys metinėse Atn-3 formos ataskaitose pateikiami agreguotai, nėra galimybės išskirti iki 15 tūkst. Eur be PVM vertės sutartis, todėl tolimesnei analizei naudojami tarptautinių ir supaprastintų (be mažos vertės) pirkimų duomenys.

Savivaldybių administracijų ir jų kontroliuojamų įstaigų sutarčių virš 15 tūkst. Eur be PVM skaičiaus ir vertės dalis

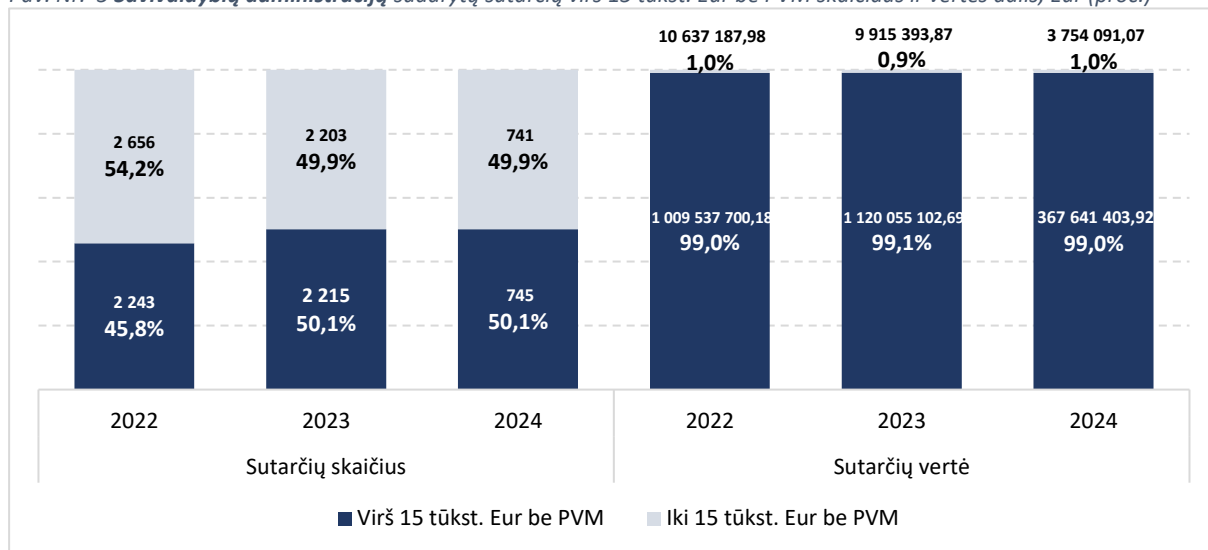
2022–2024 m. laikotarpiu **savivaldybių administracijų ir jų kontroliuojamų įstaigų** sudarytų sutarčių, kurių vertė buvo didesnė nei 15 tūkst. Eur be PVM, skaičiaus dalis svyravo nuo 19,5 iki 17,1 proc., vertės dalis beveik nesikeitė ir siekė apie 96 proc. (žr. 4 pav.).

Pav. Nr. 4 Savivaldybių administracijų ir jų kontroliuojamų įstaigų sudarytų sutarčių virš 15 tūkst. Eur be PVM skaičiaus ir vertės dalis, vnt. (proc.)

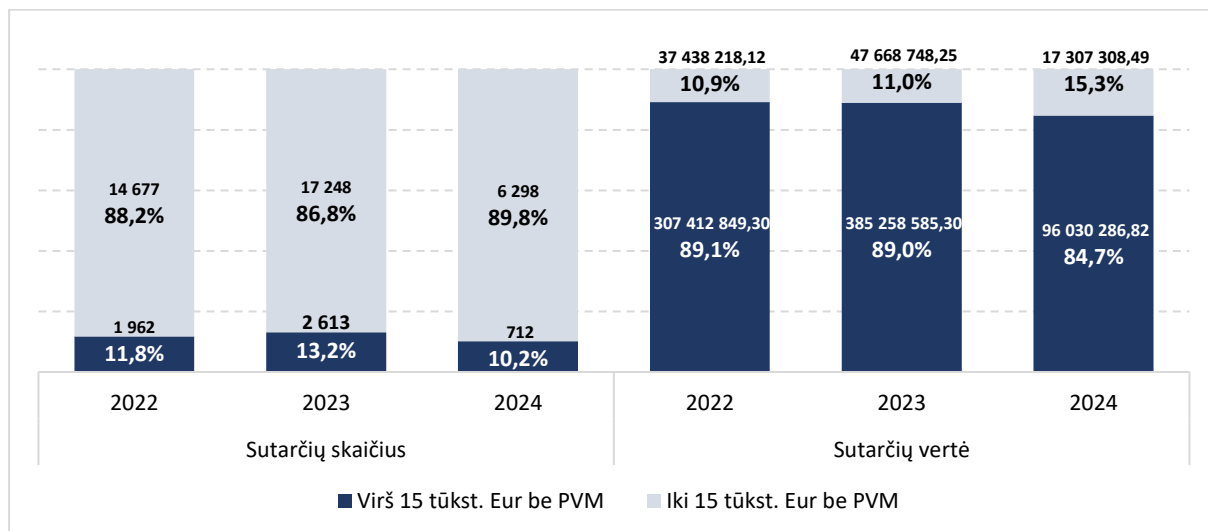


Savivaldybių administracijų sudarytų sutarčių, kurių vertė viršijo 15 tūkst. Eur be PVM ribą, skaičiaus dalis 2022–2024 m. augo nuo 45,8 iki 50,1 proc., vertės dalis sudarė 99 proc. visų jų sudarytų sutarčių vertės (žr. 5 pav.), tuo tarpu **savivaldybių administracijų kontroliuojamų įstaigų** tokių sutarčių apimtis pagal skaičių buvo žymiai mažesnė ir sudarė vidutiniškai 12 proc. visų sutarčių skaičiaus, vertės dalis – vidutiniškai 88 proc. visų sutarčių vertės (žr. 6 pav.).

Pav. Nr. 5 Savivaldybių administracijų sudarytų sutarčių virš 15 tūkst. Eur be PVM skaičiaus ir vertės dalis, Eur (proc.)



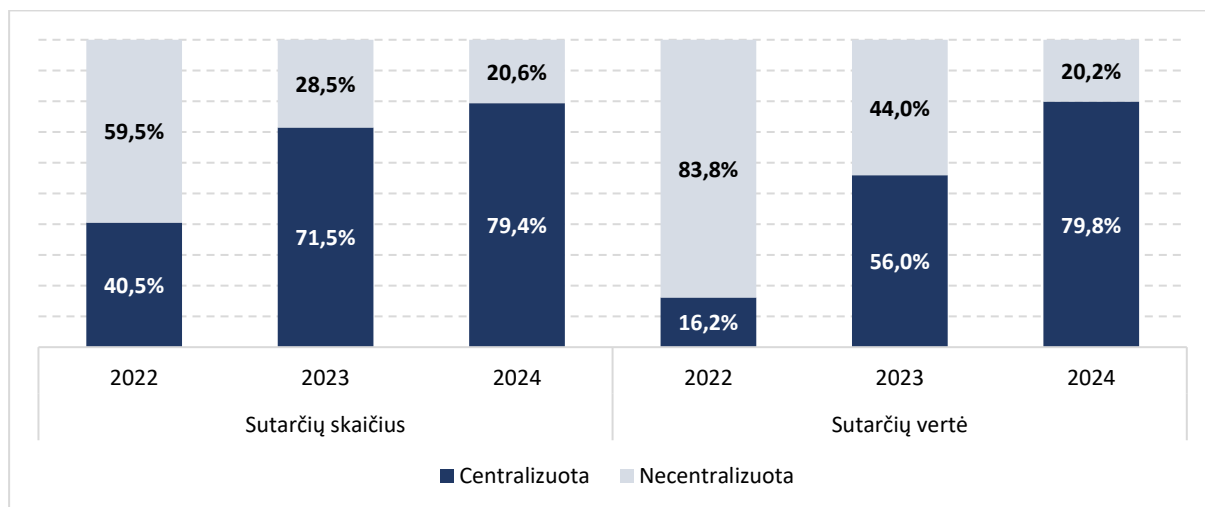
Pav. Nr. 6 Savivaldybių administracijų kontroliuojamų įstaigų sutarčių virš 15 tūkst. Eur be PVM skaičiaus ir vertės dalis, Eur (proc.)



Savivaldybių administracijų ir jų kontroliuojamų įstaigų pirkimų, kurių sutartys virš 15 tūkst. Eur be PVM, centralizacija

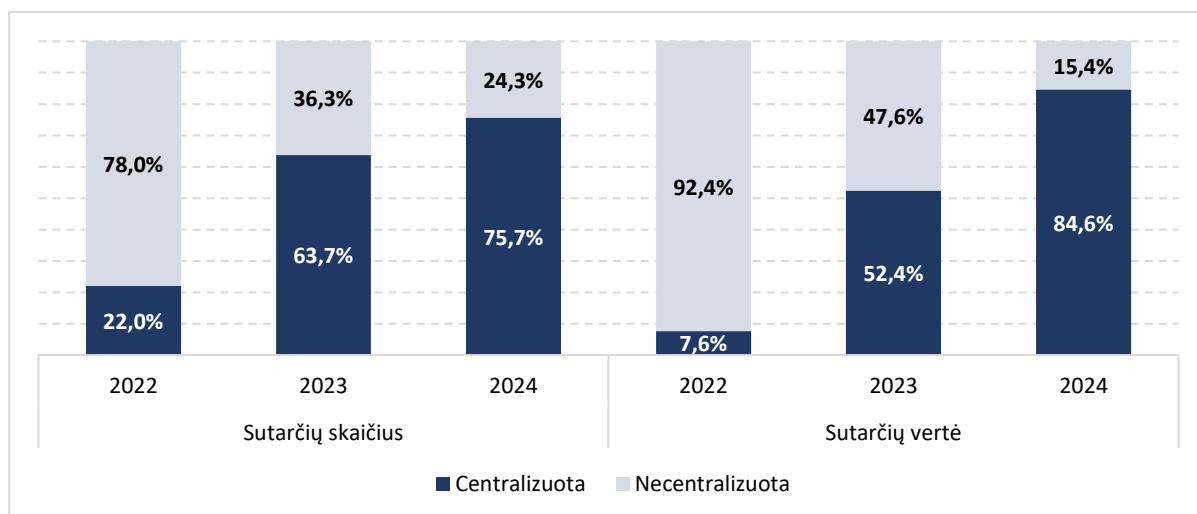
2022–2024 m. laikotarpiu savivaldybių administracijų ir jų kontroliuojamų įstaigų centralizuotai sudarytų sutarčių, kurių vertė virš 15 tūkst. Eur be PVM, skaičiaus ir vertės dalis didėjo, atitinkamai skaičiaus dalis 38,9, vertės dalis 63,6 procentinėmis dalimis (žr. 7 pav.).

Pav. Nr. 7 Savivaldybių administracijų ir jų kontroliuojamų įstaigų centralizuotai sudarytų sutarčių, kurių vertė virš 15 tūkst. Eur be PVM, skaičiaus ir vertės dalis, proc.



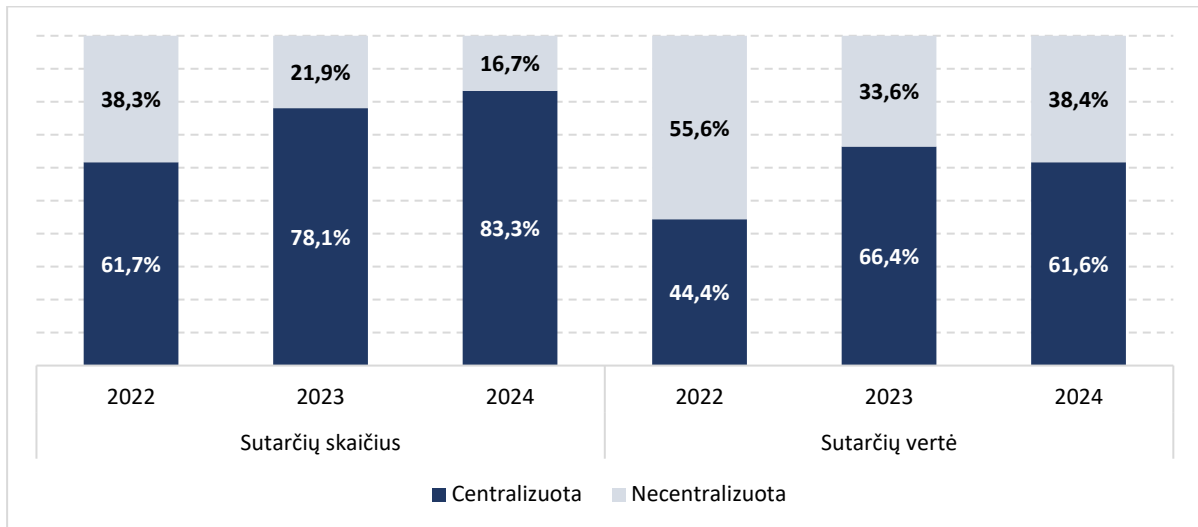
Savivaldybių administracijų centralizuotai sudarytų sutarčių, kurių vertė virš 15 tūkst. Eur be PVM, skaičiaus dalis analizuojamu laikotarpiu didėjo nuo 22 iki 75,7 proc. vertės dalis – nuo 7,6 iki 84,6 proc. (žr. 8 pav.).

Pav. Nr. 8 Savivaldybių administracijų centralizuotai sudarytų sutarčių, kurių vertė virš 15 tūkst. Eur be PVM, skaičiaus ir vertės dalis, proc.



Savivaldybių administracijų kontroliuojamų įstaigų centralizuotai sudarytų sutarčių, kurių vertė virš 15 tūkst. Eur be PVM, skaičiaus dalis keitėsi nuo 61,7 iki 83,3 proc., vertės dalis didėjo nuo 44,4 iki 61,6 proc. (žr. 9 pav.).

Pav. Nr. 9 Savivaldybių administracijų kontroliuojamų įstaigų centralizuotai sudarytų sutarčių, kurių vertė virš 15 tūkst. Eur be PVM, skaičiaus ir vertės dalis, proc.

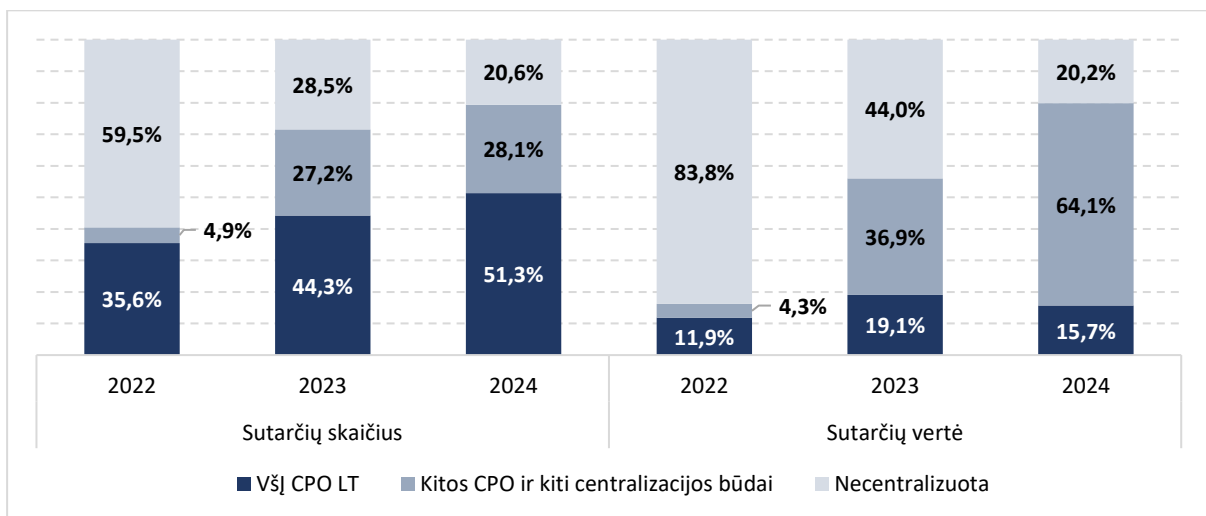


Savivaldybių administracijų ir jų kontroliuojamų įstaigų centralizuotai sudarytų sutarčių, kurių vertė virš 15 tūkst. Eur be PVM, skaičiaus dalis 2022-2024 m. didėjo nuo 40,5 iki 79,4 proc., vertės dalis – nuo 16,2 iki 79,8 proc.



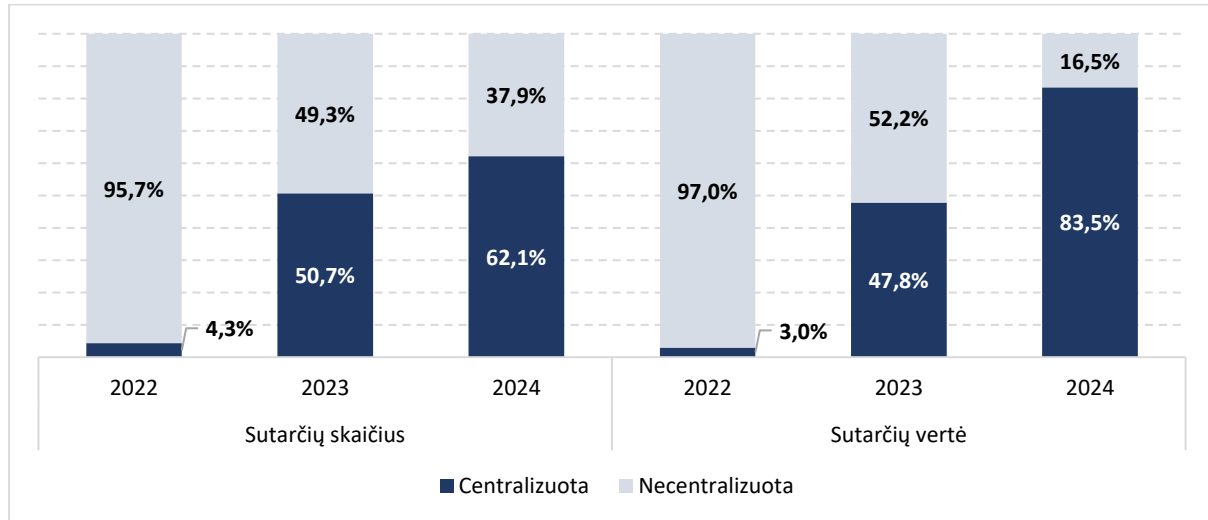
Per VšĮ CPO LT el. katalogą 2022–2024 m. laikotarpiu sudarytos sutartys sudarė apie 43,7 proc. visų savivaldybių administracijų ir jų kontroliuojamų įstaigų sudarytų sutarčių, kurių vertė virš 15 tūkst. Eur be PVM, skaičiaus, vertės dalis – apie 15,6 proc. (žr. 10 pav.).

Pav. Nr. 10 Savivaldybių administracijų ir jų kontroliuojamų įstaigų sudarytų sutarčių, kurių vertė virš 15 tūkst. Eur be PVM, skaičiaus ir vertės dalis pagal centralizavimo būdus, proc.



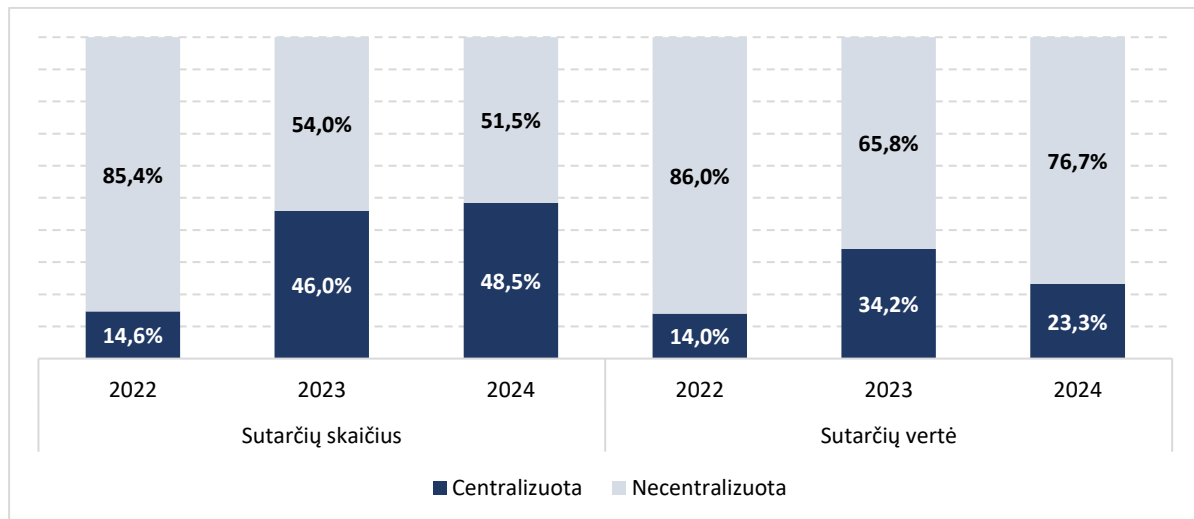
Nagrinėjant ne per CPO LT el. katalogą sudarytų sutarčių imtį 2022–2024 m. laikotarpiu, pastebimas centralizuotai (per kitas CPO ir kt. centralizacijos būdais) sudarytų sutarčių skaičiaus dalies didėjimas – **savivaldybių administracijų** nuo 4,3 iki 62,1 proc., jų **kontroliuojamų įstaigų** nuo 14,6 iki 48,5 proc. (žr. 11-12 pav.).

Pav. Nr. 11 Savivaldybių administracijų centralizuotai (be VšĮ CPO LT katalogo duomenų) sudarytų sutarčių, kurių vertė virš 15 tūkst. Eur be PVM, skaičiaus ir vertės dalis, proc.



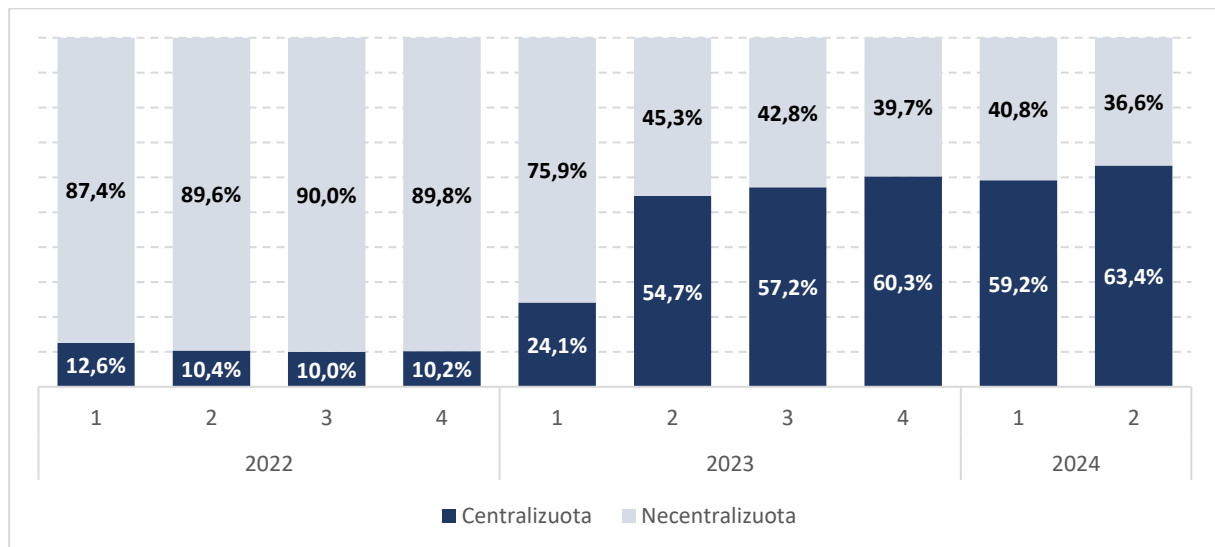
2022–2024 m. reikšmingai didėjo **savivaldybių administracijų** ne per CPO LT el. katalogą centralizuotai sudarytų sutarčių vertės dalis – apie 80 procentinių dalių, savivaldybių administracijų **kontroliuojamų įstaigų** šiek tiek mažiau – 9,3 procentinėmis dalimis. (žr. 11-12 pav.).

Pav. Nr. 12 Savivaldybių administracijų kontroliuojamų įstaigų centralizuotai (be VšĮ CPO LT katalogo duomenų) sudarytų sutarčių, kurių vertė virš 15 tūkst. Eur be PVM, skaičiaus ir vertės dalis, proc.



Nagrinėjant pirkimų procedūrų, kuomet buvo sudarytos virš 15 tūkst. Eur vertės sutartys, skaičiaus pokytį pagal ketvirčius, pastebima, kad centralizuotų pirkimų skaičiaus dalis reikšmingai didėjo nuo 2023 II ketv (žr. 13 pav.).

Pav. Nr. 13 Savivaldybių administracijų ir jų kontroliuojamų įstaigų centralizuotų pirkimų (sutartys, kurių vertė virš 15 tūkst. Eur be PVM) skaičiaus dalis pagal ketvirčius, proc.



Apie pusę 2023–2024 m. savivaldybių administracijų ir jų kontroliuojamų įstaigų sudarytų sutarčių virš 15 tūkst. Eur be PVM sudarytos per VŠĮ CPO LT (žr. 10 pav.), per savivaldybių CPO (ir kt. centralizacijos būdais) iki 30 proc.

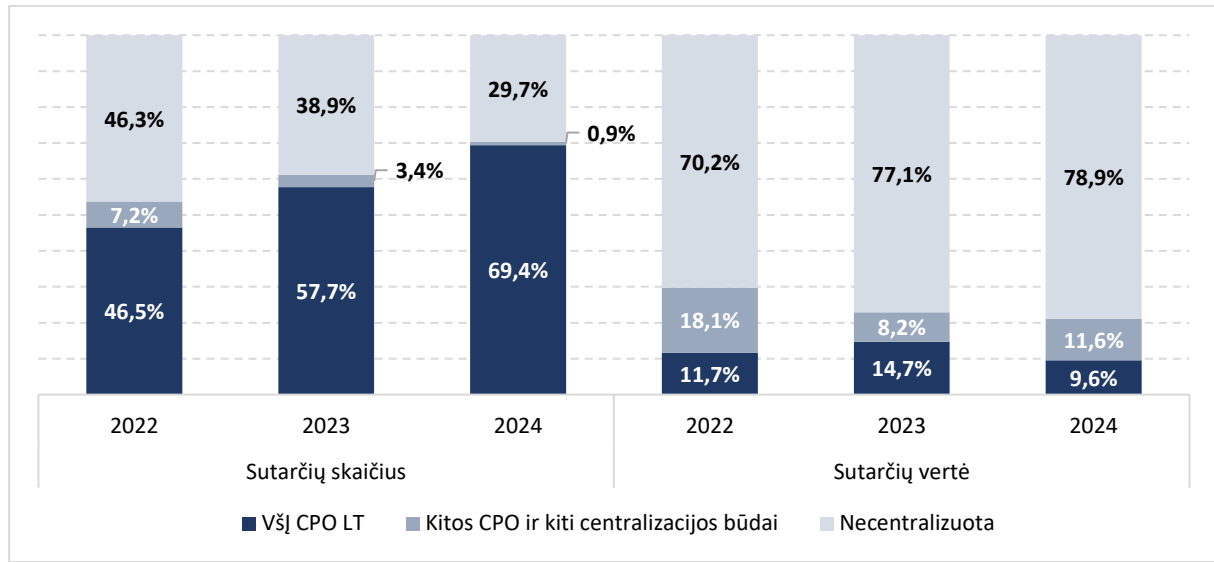
Tuo tarpu, pagal sudarytų sutarčių vertę daugiausia – **36,9–64,1 proc.** – sutarčių sudaroma **per savivaldybių CPO** (ir kt. centralizacijos būdais), **per VŠĮ CPO LT** mažiau – apie **19,1–15,7-proc.**



Ministerijų ir joms pavaldžių organizacijų pirkimų centralizacija

Ministerijoms pavaldžių organizacijų, dėl kurių pirkimų centralizacijos procesų vykdoma stebėseną, sąraše iš viso yra 343 organizacijos⁵. 2022–2024 m. laikotarpiu **ministerijų ir joms pavaldžių organizacijų** centralizuotai sudarytų sutarčių skaičiaus didėjo 16,6 procentinėmis dalimis, vertės dalis mažėjo 8,7 procentinėmis dalimis (žr. 14 pav.).

Pav. Nr. 14 *Ministerijų ir joms pavaldžių organizacijų centralizuotai sudarytų sutarčių skaičiaus ir vertės dalis, proc.*



Daugiau, nei pusė 2023–2024 m. ministerijų ir jų pavaldžių organizacijų centralizuotai sudarytų sutarčių sudarytos per Všį CPO LT, pagal vertę – daugiau nei 20 proc. per kitas CPO ir Všį CPO LT (žr. 14 pav.).

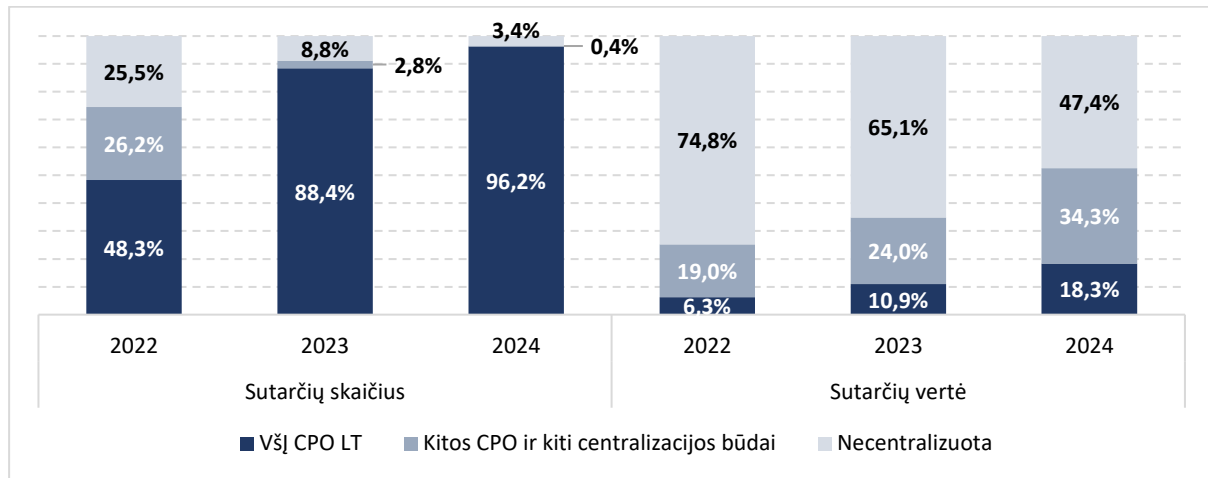
Be Všį CPO LT, ministerijos ir joms pavaldžios organizacijos 2022–2023 m. pirko per kitas CPO: Išteklių agentūrą prie Vidaus reikalų ministerijos, Policijos departamentą prie Vidaus reikalų ministerijos, UAB „Ignitis grupės paslaugų centras“, AB „Lietuvos geležinkeliai“ ir Kalėjimų departamentą prie Teisingumo ministerijos (iki 2023 m.).



⁵ T. p., kaip³.

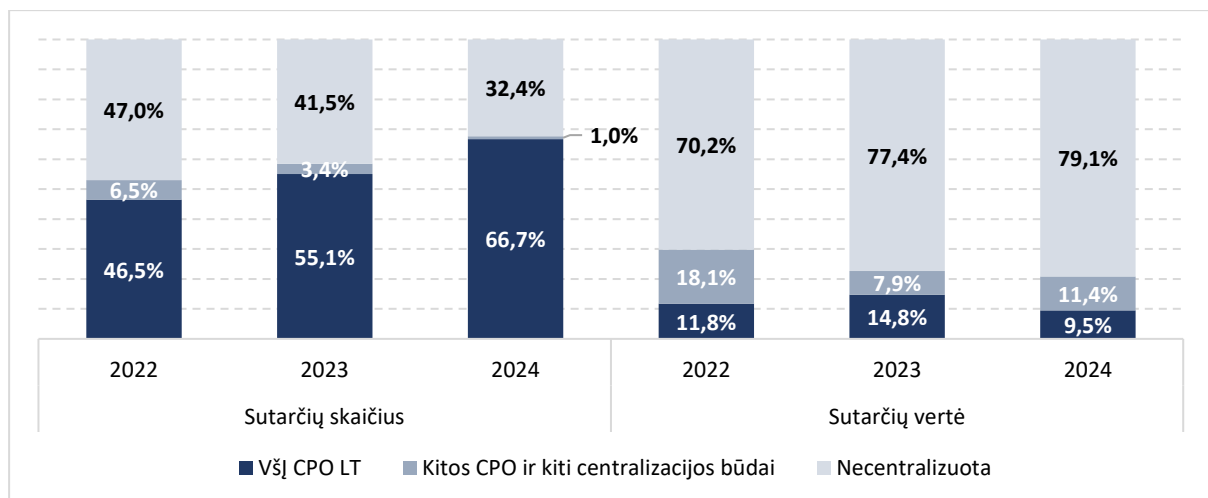
Ministerijų 2022–2024 m. laikotarpiu centralizuotai sudarytų sutarčių skaičiaus dalis didėjo 22,1 procentinėmis dalimis (nuo 74,5 iki 96,6 proc.), vertės dalis 27,4 procentinėmis dalimis (nuo 25,3 iki 52,6 proc.) (žr. 15 pav.).

Pav. Nr. 15 **Ministerijų** centralizuotai sudarytų sutarčių skaičiaus ir vertės dalis, proc.



Ministerijoms pavaldžių organizacijų centralizuotai sudarytų sutarčių skaičiaus dalis nagrinėjamu laikotarpiu didėjo 14,7 procentinėmis dalimis (nuo 53 iki 67,7 proc.), vertės dalis mažėjo 8,9 procentinėmis dalimis (nuo 29,8 iki 20,9 proc.) (žr. 16 pav.).

Pav. Nr. 16 **Ministerijoms pavaldžių organizacijų** centralizuotai sudarytų sutarčių skaičiaus ir vertės dalis, proc.



2022–2024 m. laikotarpiu ministerijų ir joms pavaldžių organizacijų **centralizuotai** sudarytų **sutarčių skaičiaus dalis** didėjo nuo **53,7 iki 70,3 proc.**, **vertės dalis** mažėjo nuo **29,8 iki 21,1 proc.**



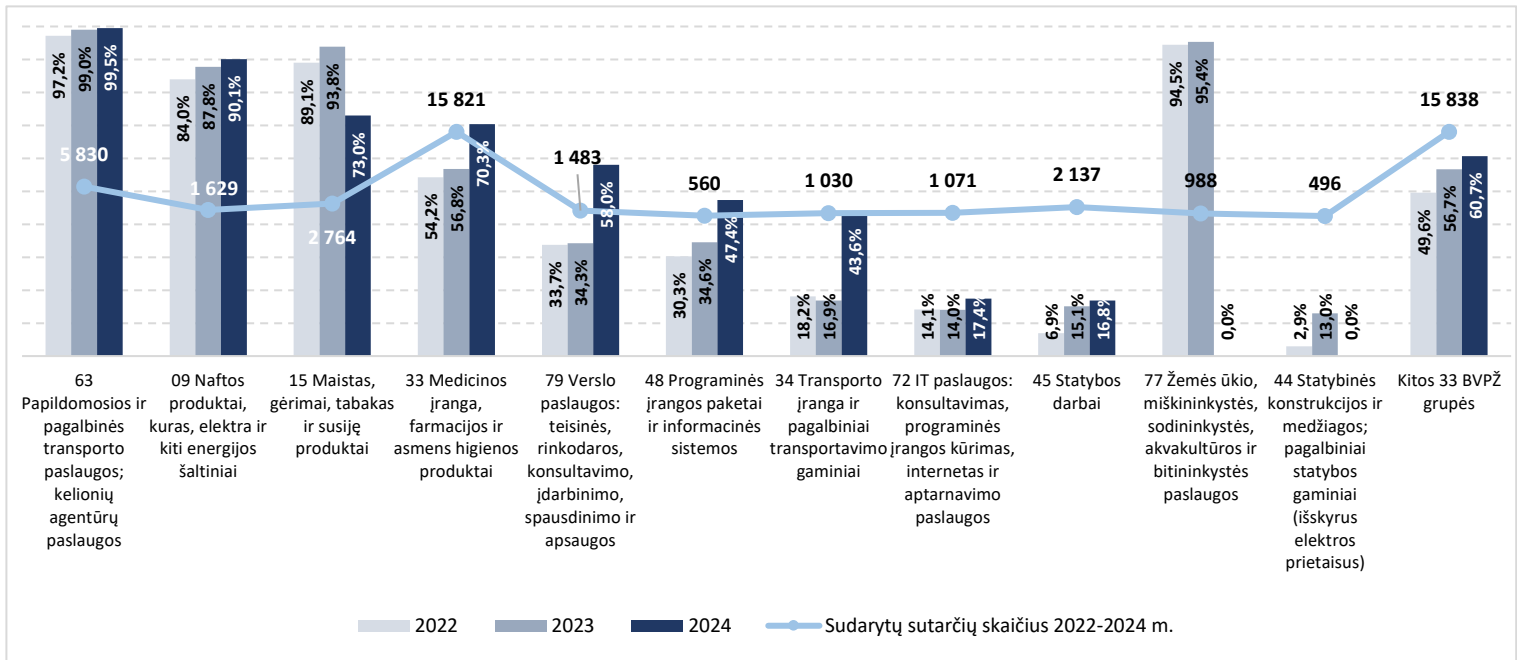
Detalesnė informacija apie atskirų ministerijų ir joms pavaldžių organizacijų centralizuotai sudarytų sutarčių rodiklius pateikiama šio dokumento B Priede.

Analizuojant ministerijų ir jų pavaldžių organizacijų pirkimų centralizacijos pokyčius pagal viešųjų pirkimų sektorius, nustatyta, kad iš viso ši pirkimų vykdytojų grupė 2022 – 2024 m. pirkimus vykdė 44 BVPŽ grupėse, iš jų – 80 proc. visų šių pirkimų vykdytojų sudarytų sutarčių pagal vertę buvo sudaryta 11 didžiausių BVPŽ grupių.

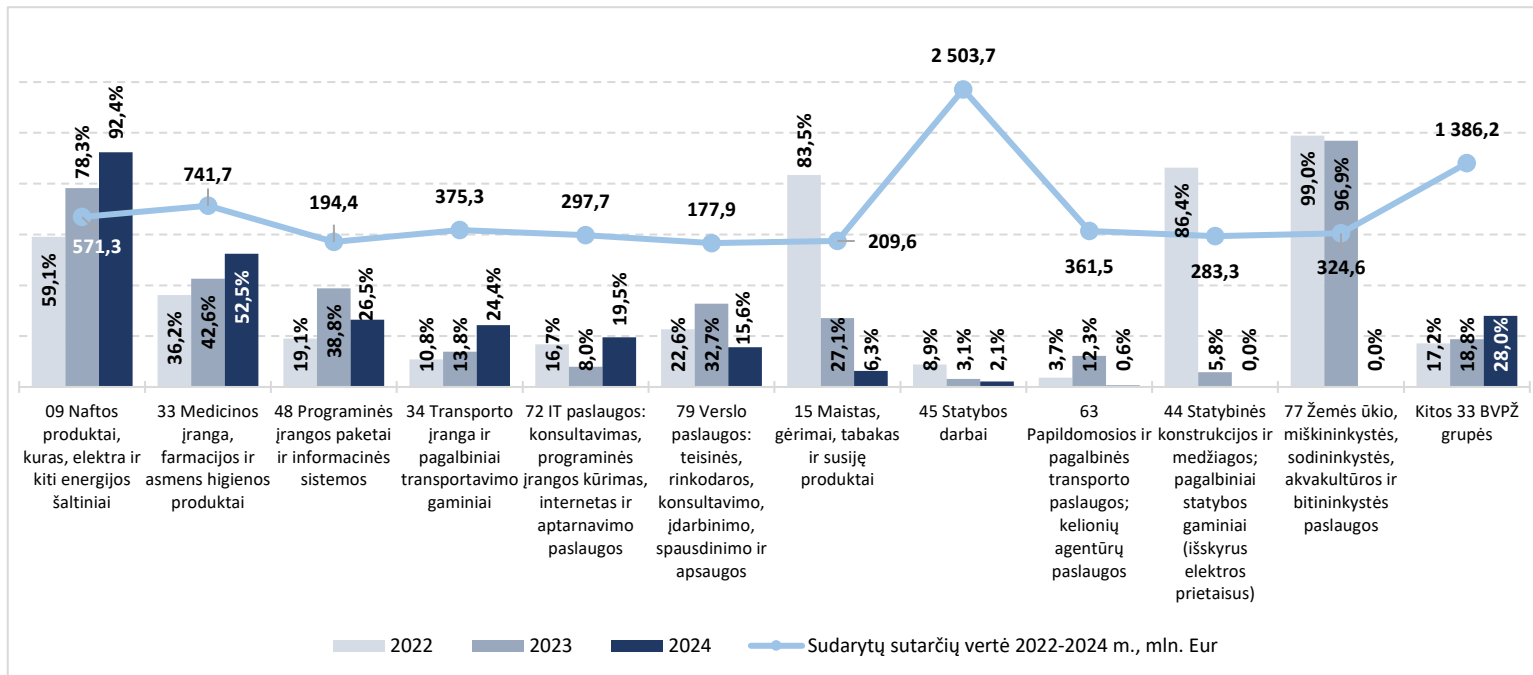
2024 m., palyginti su 2022 m., labiausiai išaugo ministerijų ir joms pavaldžių organizacijų centralizuotai sudarytų sutarčių skaičiaus dalis BVPŽ grupėje *34 Transporto įranga ir pagalbiniai transportavimo gaminiai* (25,5 procentinėmis dalimis) ir *79 Verslo paslaugos: teisinės, rinkodaros, konsultavimo, įdarbinimo, spausdinimo ir apsaugos* (24,3 procentinėmis dalimis) (žr. 17 pav.), atitinkamai, sudarytų sutarčių vertės dalis, 2024 m., palyginti su 2022 m., labiausiai išaugo BVPŽ grupėje *09 Naftos produktai, kuras, elektra ir kiti energijos šaltiniai* (33,3 proc. dalimis) bei BVPŽ grupėje *33 Medicinos įranga, farmacijos ir asmens higienos produktai* (16,3 proc. dalimis) (žr. 18 pav.).

Detaliau centralizuotų pirkimų apimties pokytį 2022–2024 m. pagal didžiausias BVPŽ grupes galima analizuoti 17, 18 pav.

Pav. Nr. 17 Ministerijų ir joms pavaldžių organizacijų centralizuotai sudarytų sutarčių skaičiaus dalis pagal didžiausias BVPŽ grupes, proc.



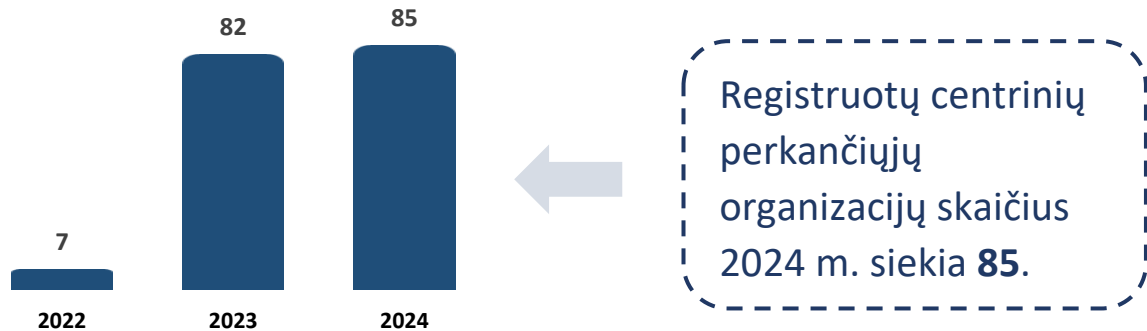
Pav. Nr. 18 Ministerijų ir joms pavaldžių organizacijų centralizuotai sudarytų sutarčių vertės dalis pagal didžiausias BVPŽ grupes, proc.



CPO aktyvumas, ataskaitų teikimo problematika

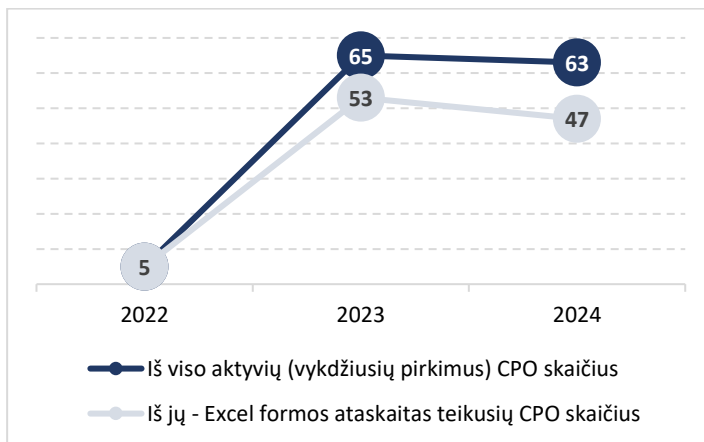
Nuo 2023 m. reikšmingai išaugo centrinių perkančiųjų organizacijų skaičius⁶ (žr. 19 pav.).

Pav. Nr. 19 Registruotų centrinių perkančiųjų organizacijų skaičius



Iš jų – 2023–2024 m. aktyvių⁷ CPO skaičius⁸ siekė 65–63 (žr. 20 pav.). Didžioji dauguma iš jų teikė ataskaitas, vadovaujantis [Centrinių perkančiųjų organizacijų ataskaitų teikimo tvarkos aprašu](#), apie pirkimų vykdytojų sudarytas pirkimo-pardavimo sutartis naudojantis CPO atlikta pirkimo procedūra (mažos vertės pirkimų atveju), sudaryta preliminarią sutartimi ar valdoma dinamine pirkimo sistema.

Pav. Nr. 20 Aktyvių centrinių perkančiųjų organizacijų skaičius



Kas mėnesį ataskaitas teikiančių CPO, įskaitant informaciją, kai nurodoma, kad pirkimai per ataskaitinį laikotarpį nebuvo vykdyti, skaičius 2024 m.⁹, palyginti su 2023 m. tais pačiais mėnesiais, didėja (žr. 21 pav.).

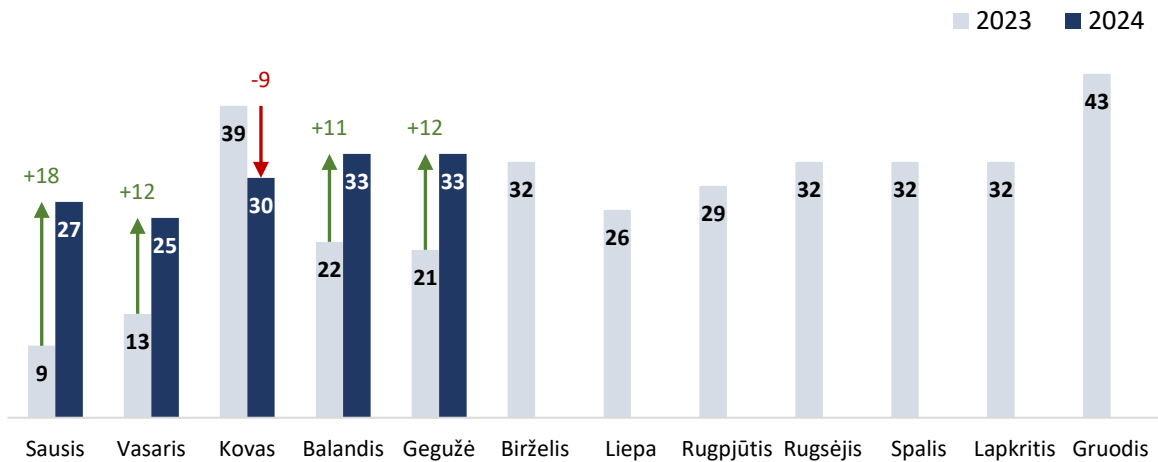
⁶ Centrinių perkančiųjų organizacijų sąrašas skelbiamas Tarnybos tinklalapyje adresu <https://vpt.lrv.lt/lt/nuorodos/centriniu-perkanciuju-organizaciju-sarasas/>. 2024-06-12 duomenimis.

⁷ CPO laikoma aktyvia, jei vykdė pirkimus ir skelbė CVP IS Atn-1 / Atn-3 ataskaitas ar teikė Tarnybai Excel formos ataskaitas.

⁸ 2022–2024 m. reikšmės atnaujintos 2024-06-14.

⁹ 2023–2024 m. reikšmės atnaujintos 2024-06-14.

Pav. Nr. 21 Centrinų perkančiųjų organizacijų teikusių Excel formos ataskaitas, įskaitant informaciją apie nesudarytas sutartis, skaičius, vnt.

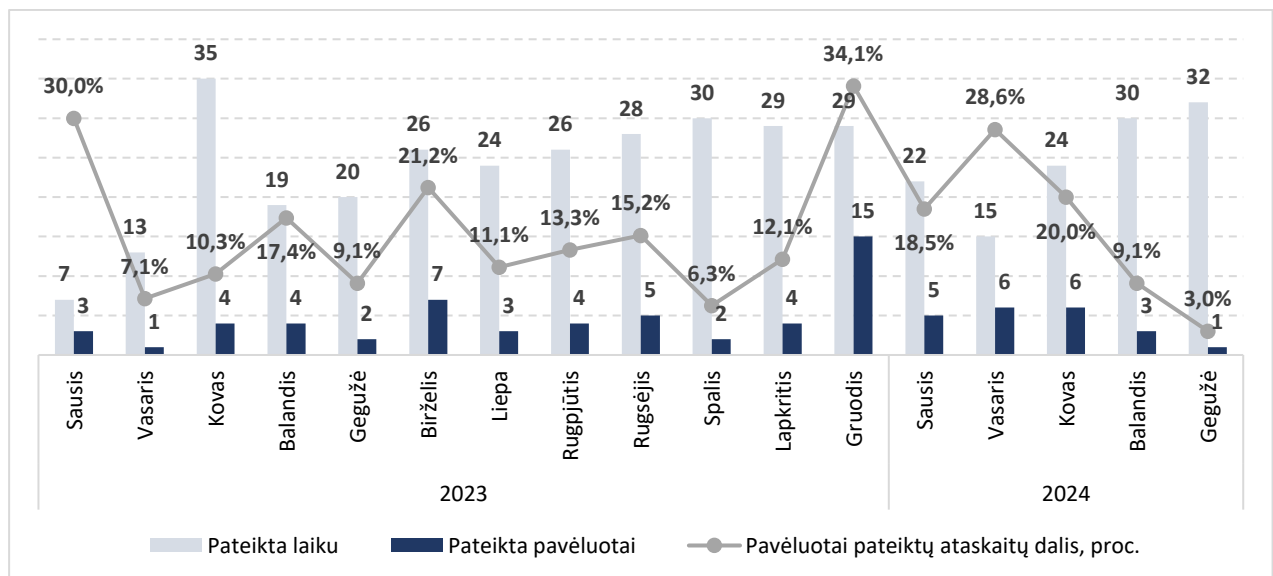


Kas mėnesį ataskaitas teikiančių CPO skaičius 2024 m., lyginant su 2023 m., **didėja**.



Remiantis [Centrinų perkančiųjų organizacijų ataskaitų teikimo tvarkos aprašu](#), ataskaitos Excel formatu yra teikiamos kiekvieną mėnesį (išskyrus atvejus kai per ataskaitinį laikotarpį – mėnesį pirkimo-pardavimo sutarčių nebuvo sudaryta). Tarnyba pastebi, kad dalis CPO nesilaiko šios nuostatos ir pateikia ataskaitą pavėluotai, o kartais – ne už praėjusį mėnesį, bet už ketvirtį ar už metus¹⁰ (žr. 22 pav.).

Pav. Nr. 22 Pavėluotai pateiktų Excel formos ataskaitų skaičiaus dalis, proc.



¹⁰ 2023–2024 m. reikšmės atnaujintos 2024-06-14.

Pavėluotai pateiktų ataskaitų skaičiaus dalis **2023 m. siekė 15,9 proc., 2024 m. – 14,6 proc.** visų pateiktų Excel formos ataskaitų.



Tarnybos veikla siekiant spręsti ataskaitų teikimo problemas

CPO pateiktose ataskaitose Tarnyba neretu atveju identifikuoja galimas klaidas, dėl kurių ištaisymo kreipiasi į ataskaitas pateikusius CPO atstovus, konsultuoja juos dėl tinkamo ataskaitų pateikimo.



Centralizacijos stebėsenai Švieslentėje naudojami tik jau CPO patikslinti ataskaitų duomenys, todėl ataskaitų teikimo reikalavimų nesilaikymas apsunkina savalaikę centralizacijos rodiklių stebėseną.

Tarnyba identifikavusi problemines ataskaitų teikimo sritis ir siekdama mažinti CPO daromų klaidų skaičių ataskaitose (Atn-1, Atn-3, Excel formato), 2023 lapkričio 30 d. organizavo nuotolinius mokymus „*Centrinių perkančiųjų organizacijų ataskaitų teikimas. Dažniausiai pasitaikančios klaidos*“, kuriuose CPO atstovai buvo supažindinti su ataskaitų teikimo ypatumais, dažniausiai daromomis klaidomis, jų teisingo pateikimo pavyzdžiais, o taip pat su Tarnybos rengiamais analitiniais įrankiais.

Mokymų skaidrės ir vaizdo įrašas viešai prieinami Tarnybos tinklalapyje, skiltyje [Metodinė pagalba](#) > [Video ir kita mokymų medžiaga](#).

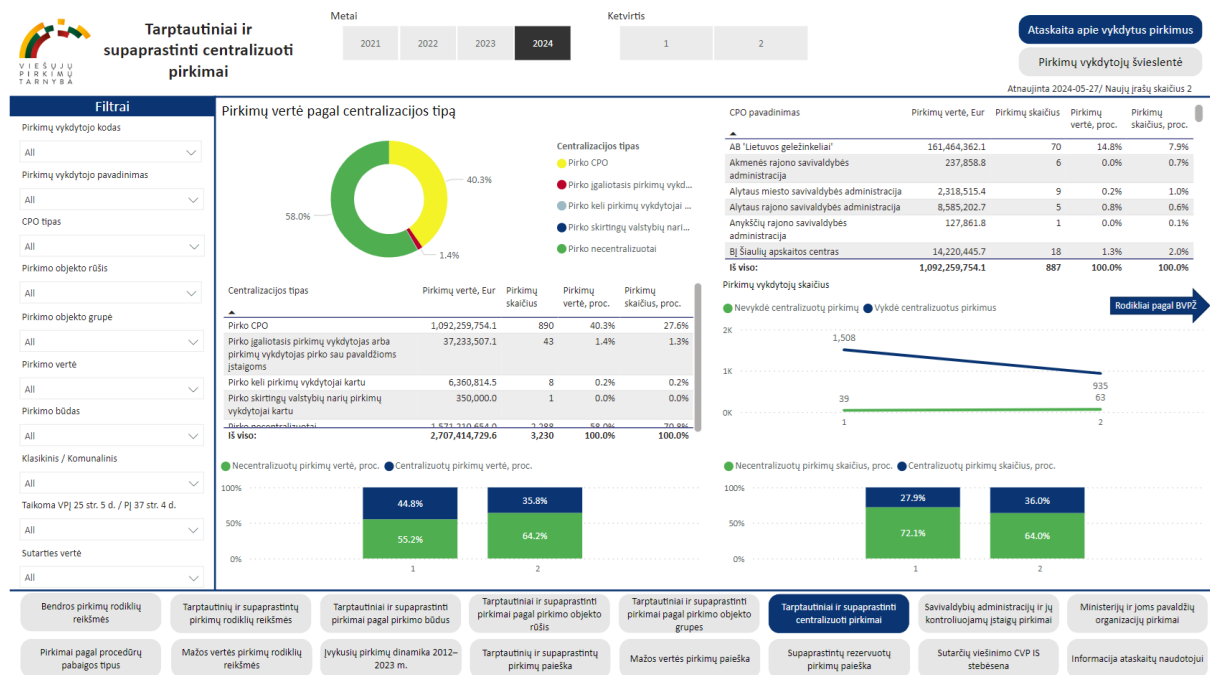
Centralizacijos stebėseną Švieslentėje

[Pirkimų vykdytojų žemėlapis – Švieslentė](#) leidžia stebėti viešųjų pirkimų rodiklių reikšmes realiu laiku pagal pirkimų vykdytojų pateiktus nuo 2021 m. pradžios iki dabar vykdytų pirkimų duomenis.

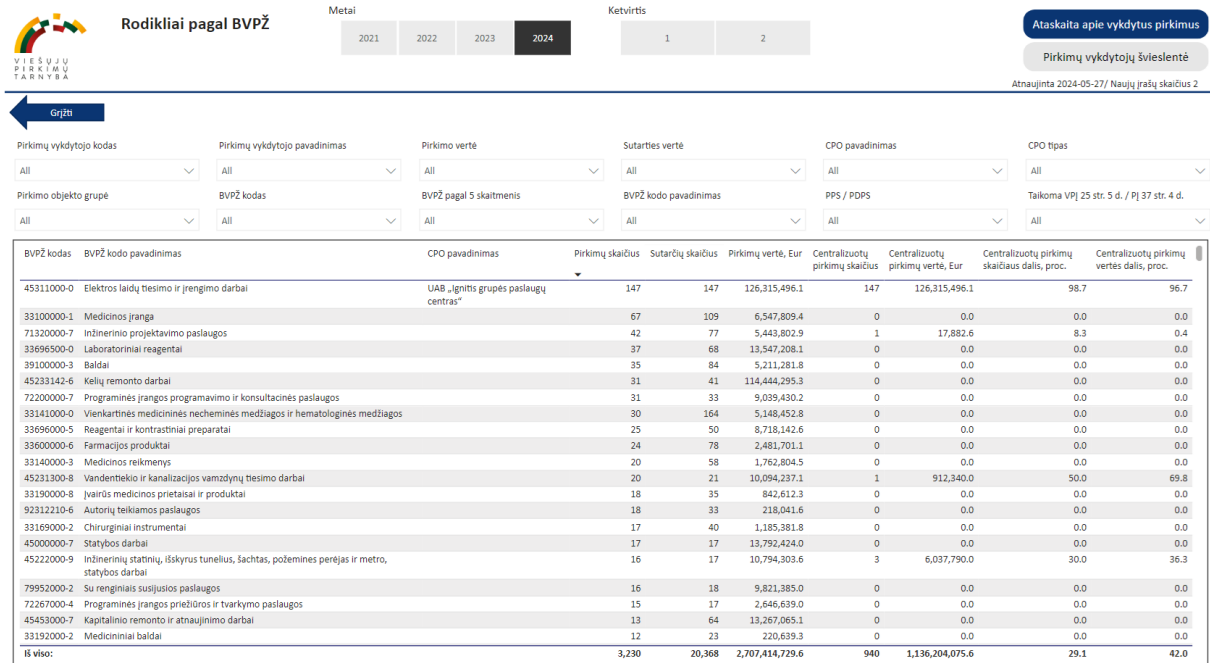
Tarnyba, siekdama palengvinti centralizacijos procesų stebėseną, Švieslentėje realizavo ataskaitas, kurių pagalba, naudotojas gali stebėti centralizacijos pokyčius ne tik bendrai šalies mastu, bet ir pagal savivaldybes ir jų kontroliuojamas įstaigas, kurių atžvilgiu privaloma centralizacija, ministerijas ir joms pavaldžias organizacijas, kurių atžvilgiu vykdoma centralizacijos procesų stebėseną, pagal kitus atskirus pirkimų vykdytojus ar jų grupes. Be to galima analizuoti centralizacijos mastą BVPŽ kodo ar jų grupės lygiu pagal atskirus pirkimų vykdytojus, CPO ir kt.

Su centralizacija susijusios Švieslentės ataskaitos :

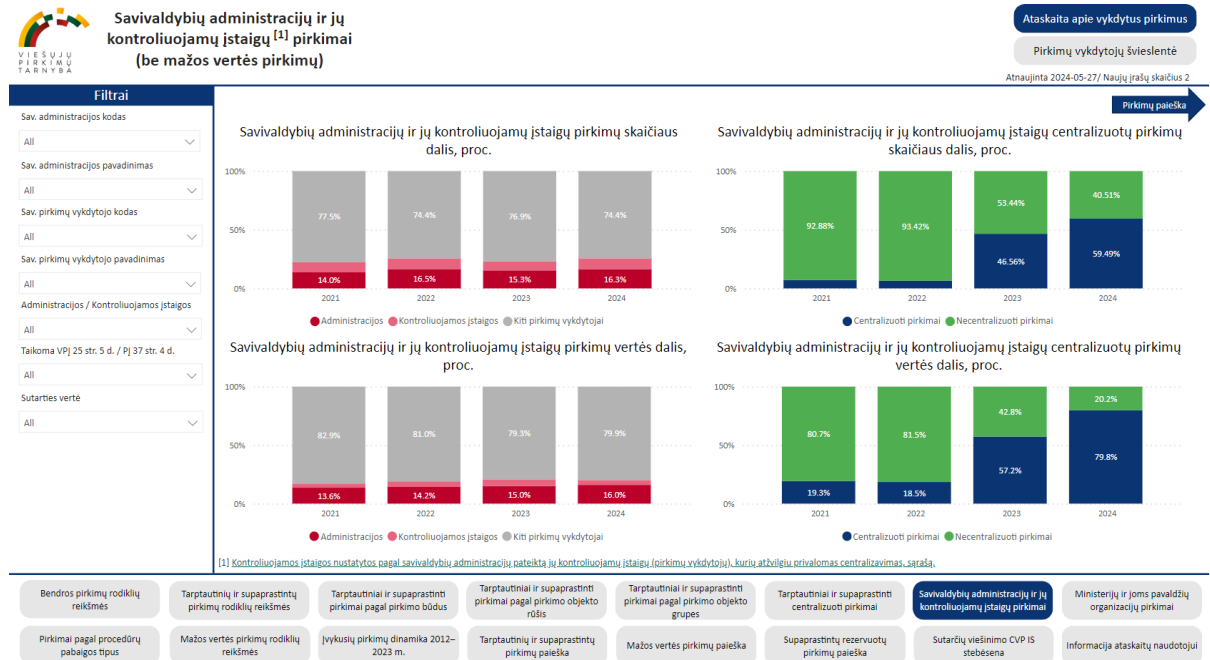
- o Lapas <Tarptautiniai ir supaprastinti centralizuoti pirkimai> – centralizacijos masto stebėseną pagal centralizacijos tipus ir pagal atskiras CPO:



- o Lapo <Tarptautiniai ir supaprastinti centralizuoti pirkimai> polapis <Rodikliai pagal BVPŽ> – centralizacijos masto stebėseną BVPŽ kodų ar jų grupės lygmeniu:



- o Lapas <Savivaldybių administracijų ir jų kontroliuojamų įstaigų pirkimai (be mažos vertės pirkimų)> – centralizacijos masto stebėseną savivaldybių administracijų ir jų kontroliuojamų įstaigų, kurių atžvilgiu privaloma centralizacija, lygmeniu:



- o Lapas <Ministerijų ir joms pavaldžių organizacijų pirkimai (be mažos vertės pirkimų)> – centralizacijos masto stebėseną ministerijų ir joms pavaldžių organizacijų, kurių atžvilgiu vykdoma centralizacijos procesų stebėseną, lygmeniu:



Ministerijų ir joms pavaldžių organizacijų [2] pirkimai (be mažos vertės pirkimų)

Ataskaita apie vykdytus pirkimus

Pirkimų vykdytojų švieslentė

Atnaujinta 2024-05-27/ Naujų įrašų skaičius 2

Pirkimų paieška

Filtrai

Ministerijos kodas
All

Ministerijos pavadinimas
All

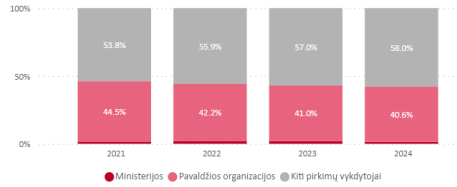
Pavaldžios organizacijos kodas
All

Pavaldžios organizacijos pavadinimas
All

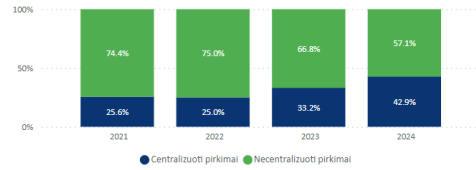
Ministerijos / Pavaldžios organizacijos
All

Sutarties vertė
All

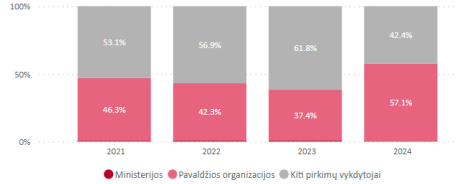
Ministerijų ir joms pavaldžių organizacijų pirkimų skaičiaus dalis, proc.



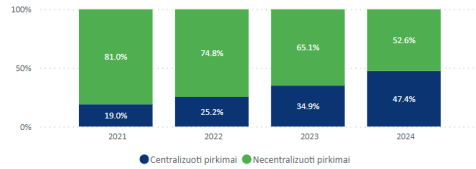
Ministerijų ir joms pavaldžių organizacijų centralizuotų pirkimų skaičiaus dalis, proc.



Ministerijų ir joms pavaldžių organizacijų pirkimų vertės dalis, proc.



Ministerijų ir joms pavaldžių organizacijų centralizuotų pirkimų vertės dalis, proc.



[2] Ministerijoms pavaldžios organizacijos dėl kurių pirkimų centralizavimo procesų vykdoma stebėseną.

- Bendros pirkimų rodiklių reikšmės
- Tarptautinių ir supaprastintų pirkimų rodiklių reikšmės
- Tarptautiniai ir supaprastinti pirkimai pagal pirkimo būdus
- Tarptautiniai ir supaprastinti pirkimai pagal pirkimo objekto rūšis
- Tarptautiniai ir supaprastinti pirkimai pagal pirkimo objekto grupes
- Tarptautiniai ir supaprastinti centralizuoti pirkimai
- Savivaldybių administracijų ir jų kontroliuojamų įstaigų pirkimai
- Ministerijų ir joms pavaldžių organizacijų pirkimai
- Pirkimai pagal procedūrų pabaigos tipus
- Mažos vertės pirkimų rodiklių reikšmės
- Įvykusių pirkimų dinamika 2012–2023 m.
- Tarptautinių ir supaprastintų pirkimų paieška
- Mažos vertės pirkimų paieška
- Supaprastintų rezervuotų pirkimų paieška
- Sutarčių viešinimo CVP IS stebėseną
- Informacija ataskaitų naudotojai

Įžvalgos

Tarnyba, atlikusi nuo 2023 m. privalomo savivaldybių administracijų ir jų kontroliuojamų įstaigų pirkimų, kurių sutarties vertė viršija 15 tūkst. Eur be PVM (toliau – sutartys, kurioms privalomas centralizavimas), bei ministerijų ir joms pavaldžių organizacijų, kurių atžvilgiu vykdoma centralizacijos procesų stebėseną, nustatė, kad:

- **Savivaldybių administracijų ir jų kontroliuojamų įstaigų, kurių atžvilgiu privaloma centralizacija**, sąraše pagal savivaldybių administracijų Tarnybai pateiktą informaciją, 2023 m. gruodžio mėn. buvo 2 575 savivaldybių kontroliuojamų įstaigos. Iš jų – 2022–2023 m. pirkimus vykdė apie 90 proc. savivaldybių kontroliuojamų įstaigų sąraše esančių pirkimų vykdytojų, o jų skaičius beveik nesikeitė: 2022 m. – 2 378 pirkimų vykdytojai, 2023 m. – 2 371.
- Iš 2023 m. pirkimus vykdžiusių 2 371 savivaldybių administracijų ir jų kontroliuojamų įstaigų, per savivaldybių CPO pirkė 724 įstaigos, tačiau didžioji dauguma – apie 74 proc. (1 756 pirkimų vykdytojai) naudojo ir VŠĮ CPO LT paslaugomis – pirkė per VŠĮ CPO LT ir / arba savivaldybių CPO.
- Savivaldybių administracijų ir jų kontroliuojamų įstaigų, kurių atžvilgiu privaloma centralizacija, didžioji dalis sutarčių pagal vertę – daugiau, nei 70 proc., sudaryta įvykdžius tarptautinius ir supaprastintus pirkimus, o pagal sudarytų sutarčių skaičių dominavo sutartys, įvykdžius mažos vertės pirkimus – apie 96 proc., visų sudarytų sutarčių skaičiaus.
- 2022–2024 m. laikotarpiu savivaldybių administracijų ir jų kontroliuojamų įstaigų sudarytų sutarčių, kurių vertė buvo didesnė nei 15 tūkst. Eur be PVM, skaičiaus dalis svyravo nuo 19,5 iki 17,1 proc., vertės dalis beveik nesikeitė ir siekė apie 96 proc.
- Savivaldybių administracijų ir jų kontroliuojamų įstaigų centralizuotai sudarytų sutarčių, kurių vertė virš 15 tūkst. Eur be PVM, skaičiaus dalis 2022-2024 m. didėjo nuo 40,5 iki 79,4 proc., vertės dalis – nuo 16,2 iki 79,8 proc.
- Apie pusę 2023–2024 m. savivaldybių administracijų ir jų kontroliuojamų įstaigų sudarytų sutarčių virš 15 tūkst. Eur be PVM sudarytos per VŠĮ CPO LT, o per savivaldybių CPO (ir kt. centralizacijos būdais) iki 30 proc. Tuo tarpu, pagal sudarytų sutarčių vertę 2023–2024 m. daugiausia sutarčių sudaryta per savivaldybių CPO (ir kt. centralizacijos būdais) – nuo 36,9 iki 64,1 proc., per VŠĮ CPO LT ženkliai mažiau – apie 19,1–15,7 proc.
- **Ministerijoms pavaldžių organizacijų, dėl kurių pirkimų centralizacijos procesų vykdoma stebėseną**, sąraše iš viso yra 343 organizacijos. 2022–2024 m. laikotarpiu ministerijų ir joms pavaldžių organizacijų centralizuotai sudarytų sutarčių skaičiaus dalis didėjo 16,6 procentinėmis dalimis, vertės dalis mažėjo 8,7 procentinėmis dalimis.

-
- Daugiau, nei pusė 2023–2024 m. ministerijų ir jų pavaldžių organizacijų centralizuotai sudarytų sutarčių pagal skaičių sudarytos per VšĮ CPO LT, per kitas CPO sudarytų sutarčių skaičius sudarė nežymią dalį visų sutarčių: 2023 m. 3,4 proc., 2024 m. 0,9 proc. Pagal sutarčių vertę – per VšĮ CPO LT ir kitas CPO sudarytos sutartys sudaro daugiau, nei 20 proc. visų pirkimų vertės, kartu paėmus.

Be VšĮ CPO LT, ministerijos ir joms pavaldžios organizacijos 2022–2023 m. pirko per šias CPO: Išteklių agentūrą prie Vidaus reikalų ministerijos, Policijos departamentą prie Vidaus reikalų ministerijos, UAB „Ignitis grupės paslaugų centras“, AB „Lietuvos geležinkeliai“ ir Kalėjimų departamentą prie Teisingumo ministerijos (iki 2023 m.).

- 2024 m., palyginti su 2022 m., labiausiai išaugo ministerijų ir joms pavaldžių organizacijų centralizuotai sudarytų sutarčių skaičiaus dalis BVPŽ grupėje 34 *Transporto įranga ir pagalbinių transportavimo gaminiai* (25,5 procentinėmis dalimis) ir 79 *Verslo paslaugos: teisinės, rinkodaros, konsultavimo, įdarbinimo, spausdinimo ir apsaugos* (24,3 procentine dalimi), atitinkamai, sudarytų sutarčių vertės dalis, 2024 m., palyginti su 2022 m., labiausiai išaugo BVPŽ grupėje 09 *Naftos produktai, kuras, elektra ir kiti energijos šaltiniai* (33,3 proc. dalimis) bei BVPŽ grupėje 33 *Medicinos įranga, farmacijos ir asmens higienos produktai* (16,3 proc. dalimis).

A Priedas. Savivaldybių CPO sudarytų sutarčių apimtis 2023 m.

Lentelė Nr. 1 Savivaldybių CPO sudarytų sutarčių apimtis 2023 m.

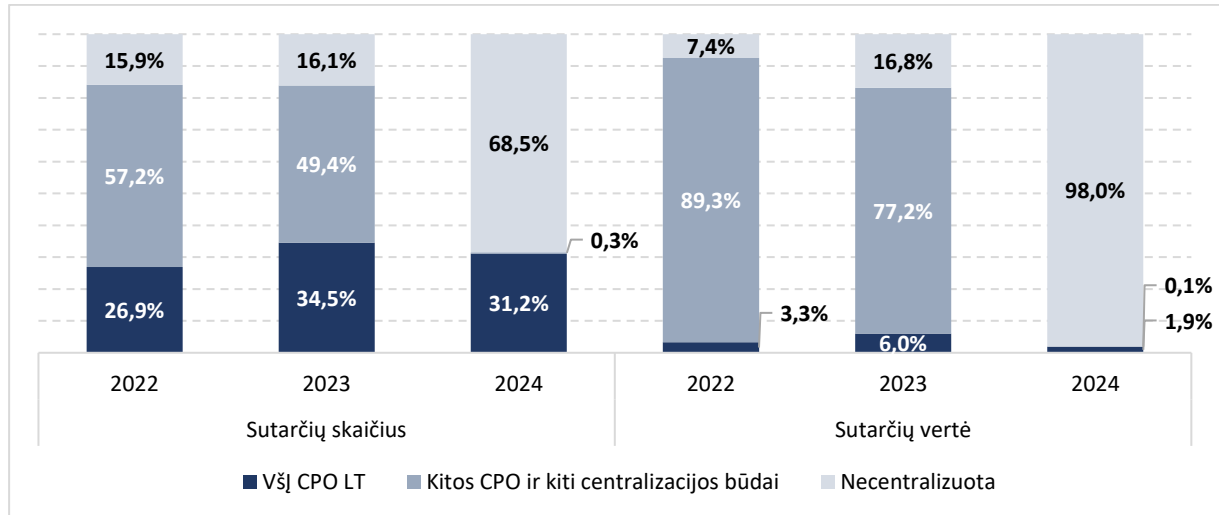
Savivaldybės CPO pavadinimas	Pirkimų vykdytojų, kuriems vykdė pirkimus, skaičius	Tarptautinių, supaprastintų (be mažos vertės) pirkimų, vertė, Eur	Mažos vertės pirkimų vertė, Eur	Tarptautinių, supaprastintų (be mažos vertės) pirkimų, sutarčių skaičius	Mažos vertės sutarčių ¹¹ skaičius
Kauno miesto savivaldybės administracija	145	191 951 843,22	629 033,41	772	85
Vilniaus miesto savivaldybės administracija	197	137 070 882,91	142 715,00	94	3
Jonavos rajono savivaldybės administracija	30	17 622 678,77	3 218 385,21	76	2 155
Klaipėdos miesto savivaldybės administracija	14	17 879 135,49	362 047,65	89	8
Kauno rajono savivaldybės administracija	11	17 133 176,83	559 426,89	32	16
BĮ Šiaulių apskaitos centras	17	13 479 261,20	3 221 782,14	42	90
Tauragės rajono savivaldybės administracija	13	12 318 129,64	4 328 225,70	67	1 157
Mažeikių rajono savivaldybės administracija	2	12 497 428,62	-	47	0
Kretingos rajono savivaldybės administracija	6	11 504 917,88	216 049,90	66	4
Alytaus miesto savivaldybės administracija	3	11 459 829,64	43 560,00	26	1
Kėdainių rajono savivaldybės administracija	11	7 321 348,93	2 898 963,27	81	55
Druskininkų savivaldybės administracija	7	8 950 230,53	251 845,32	11	6
Marijampolės savivaldybės administracija	13	8 243 493,29	765 103,76	18	16
Plungės rajono savivaldybės administracija	10	5 207 419,59	2 906 079,91	22	866
Panevėžio miesto savivaldybės administracija	11	7 298 352,04	567 782,27	8	12
Utenos rajono savivaldybės administracija	7	7 443 433,64	373 372,20	39	20
Radviliškio rajono savivaldybės administracija	17	3 061 837,15	4 123 469,41	11	4 515
Kaišiadorių rajono savivaldybės administracija	1	6 514 898,12	-	26	0
Ukmergės rajono savivaldybės administracija	6	5 189 431,07	290 496,40	12	6
Akmenės rajono savivaldybės administracija	8	5 337 259,44	74 788,48	37	2
Vilkaviškio rajono savivaldybės administracija	3	2 463 304,75	2 662 746,29	1 703	1 457
Šilutės rajono savivaldybės administracija	2	3 902 047,67	939 635,16	22	21
Anykščių rajono savivaldybės administracija	8	89 540,00	3 543 115,49	1	405
Raseinių rajono savivaldybės administracija	9	1 749 744,93	1 872 199,12	51	47
Švenčionių rajono savivaldybės administracija	2	3 396 221,32	41 000,00	10	1
Rokiškio rajono savivaldybės administracija	5	2 978 944,36	407 156,92	18	8
Molėtų rajono savivaldybės administracija	1	2 910 501,31	-	18	0
Lazdijų rajono savivaldybės administracija	7	2 235 072,93	378 038,93	14	10
Visagino savivaldybės administracija	8	1 751 134,67	533 824,03	14	17
Skuodo rajono savivaldybės administracija	4	696 950,20	1 502 538,75	4	32
Šiaulių rajono savivaldybės administracija	1	2 187 910,43	-	2	0
Panevėžio rajono savivaldybės administracija	13	1 423 645,75	659 165,94	4	14
Rietavo savivaldybės administracija	3	521 342,60	1 298 358,96	1	631
Kupiškio rajono savivaldybės administracija	2	1 690 371,18	60 704,00	5	3

¹¹ Mažos vertės pirkimų atveju, metinėse Atn-3 ataskaitose nurodytas pirkimų skaičius prilyginamas sutarčių skaičiui (informacija apie sudarytų sutarčių skaičių nekaupiama).

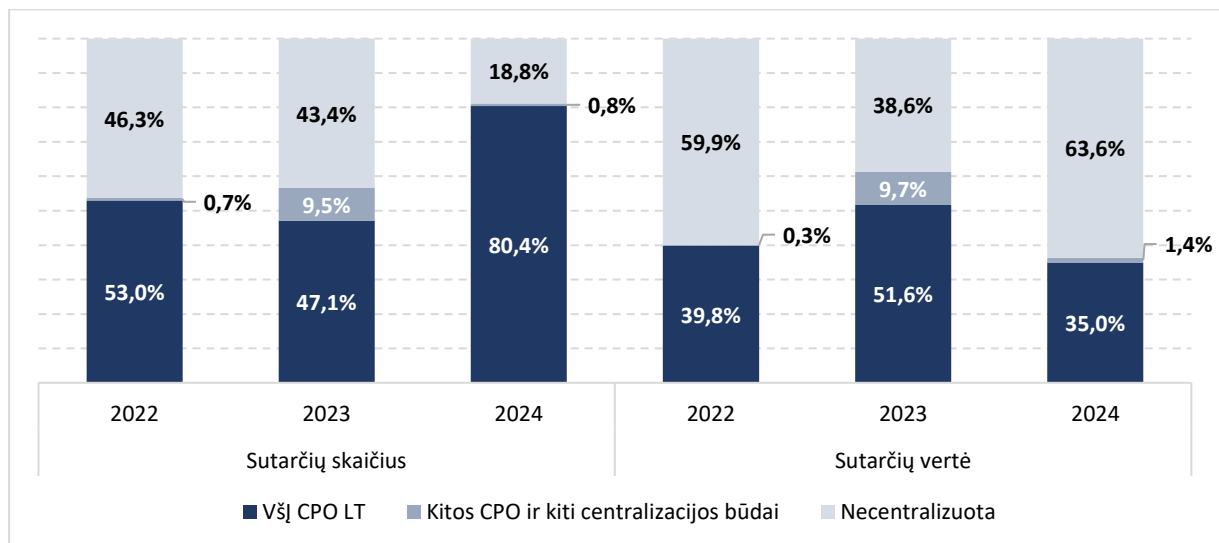
Prienų rajono savivaldybės administracija	9	972 811,99	468 568,85	7	11
VšĮ Jonavos ligoninė	2	1 317 260,28	-	39	0
UAB „Vilniaus vystymo kompanija“	11	480 284,37	763 942,99	0	51
Klaipėdos rajono savivaldybės administracija	8	1 062 761,72	112 070,66	17	3
Alytaus rajono savivaldybės administracija	4	985 085,00	146 991,99	5	3
Kaišiadorių bendrųjų funkcijų tarnyba	11	592 445,80	487 637,98	3	15
Šakių rajono savivaldybės administracija	7	679 426,98	293 081,70	2	7
Biržų rajono savivaldybės administracija	8	346 233,51	326 217,95	3	9
Kelmės rajono savivaldybės administracija	7	-	587 742,42		13
Šalčininkų rajono savivaldybės administracija	7	555 600,00	-	5	0
Palangos miesto savivaldybės administracija	5	39 300,80	490 428,60	1	20
Pakruojo rajono savivaldybės administracija	9	-	320 056,15		15
Ignalinos rajono savivaldybės administracija	1	300 000,00	-	1	0
Pagėgių savivaldybės administracija	1	242 652,89	-	9	0
Šilalės rajono savivaldybės administracija	1	236 109,54	-	2	0
Prienų globos namai	2	-	226 490,33		6
Zarasų rajono savivaldybės administracija	1	193 600,00	-	1	0
Pasvalio rajono savivaldybės administracija	4	-	174 545,28		4
Šiaulių rajono savivaldybės Švietimo paslaugų centras	4	-	157 342,28		5
Trakų rajono savivaldybės administracija	2	-	151 800,00		3
Telšių rajono savivaldybės administracija	3	-	132 375,52		3
Joniškio rajono savivaldybės administracija	24	-	129 811,30		47
Vilniaus rajono savivaldybės administracija	1	107 442,65	-	2	0
Jurbarko rajono savivaldybės administracija	2	-	69 254,60		2
Viešoji įstaiga Raudondvario dvaras	1	-	34 000,00		1
Kazlų Rūdos savivaldybės administracija	1	7 260,00	-	1	0
Širvintų rajono savivaldybės administracija	0	-	-		0
Viešoji įstaiga Naujosios Akmenės ligoninė	0	-	-		0
VšĮ Kauno miesto poliklinika	0	-	-		0
Viešoji įstaiga Velžio komunalinis ūkis	0	-	-		0
Viešoji įstaiga Panevėžio rajono savivaldybės poliklinika	0	-	-		0
Varėnos rajono savivaldybės administracija	0	-	-		0
Elektrėnų savivaldybės administracija	0	-	-		0
VšĮ Vilniaus rajono centrinė poliklinika	0	-	-		0
AB Vilniaus šilumos tinklai	0	-	-		0
Kalvarijos savivaldybės administracija	0	-	-		0
Birštono savivaldybės administracija	0	-	-		0
Neringos savivaldybės administracija	0	-	-		0
Iš viso	724	543 599 995,63	43 943 969,11	3541	11 881

B Priedas. Ministerijų ir joms pavaldžių organizacijų pirkimų centralizacija

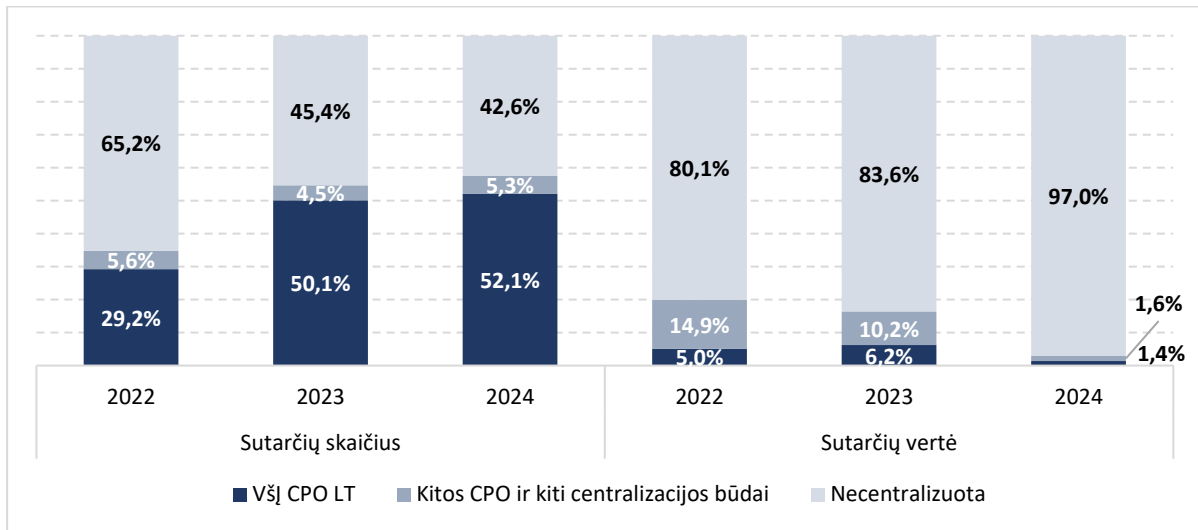
Pav. Nr. 23 Aplinkos ministerijos ir jai pavaldžių organizacijų centralizuotai sudarytų sutarčių skaičiaus ir vertės dalis, proc.



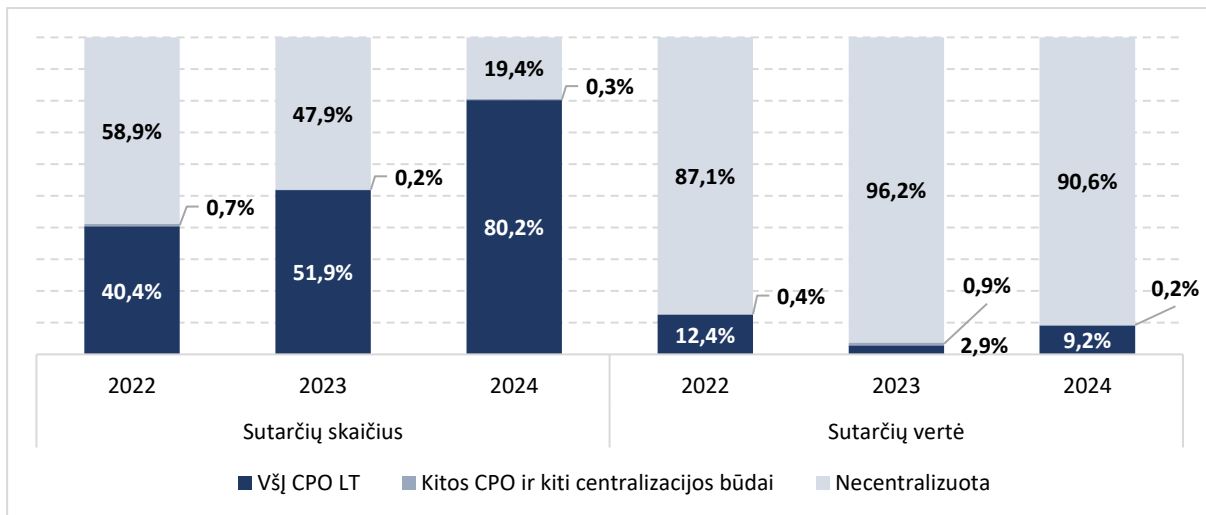
Pav. Nr. 24 Ekonomikos ir inovacijų ministerijos ir jai pavaldžių organizacijų centralizuotai sudarytų sutarčių skaičiaus ir vertės dalis, proc.



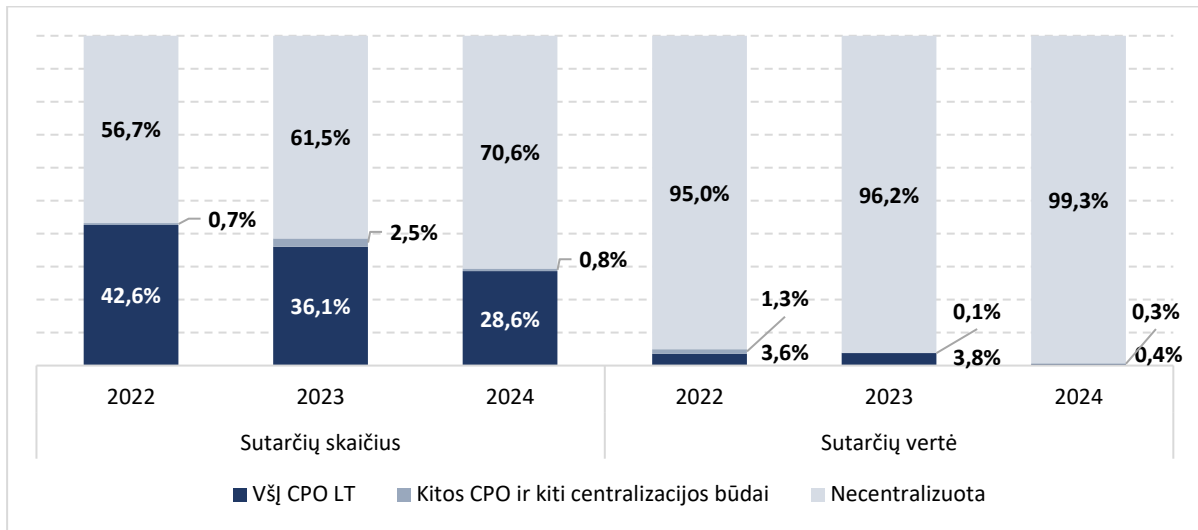
Pav. Nr. 25 Energetikos ministerijos ir jai pavaldžių organizacijų centralizuotai sudarytų sutarčių skaičiaus ir vertės dalis, proc.



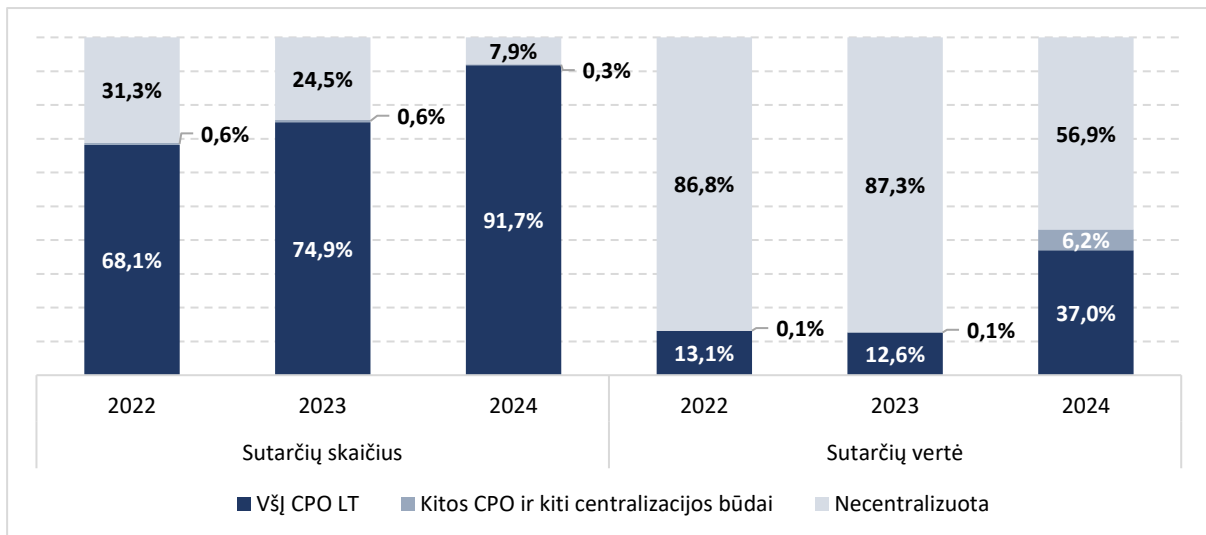
Pav. Nr. 26 Finansų ministerijos ir jai pavaldžių organizacijų centralizuotai sudarytų sutarčių skaičiaus ir vertės dalis, proc.



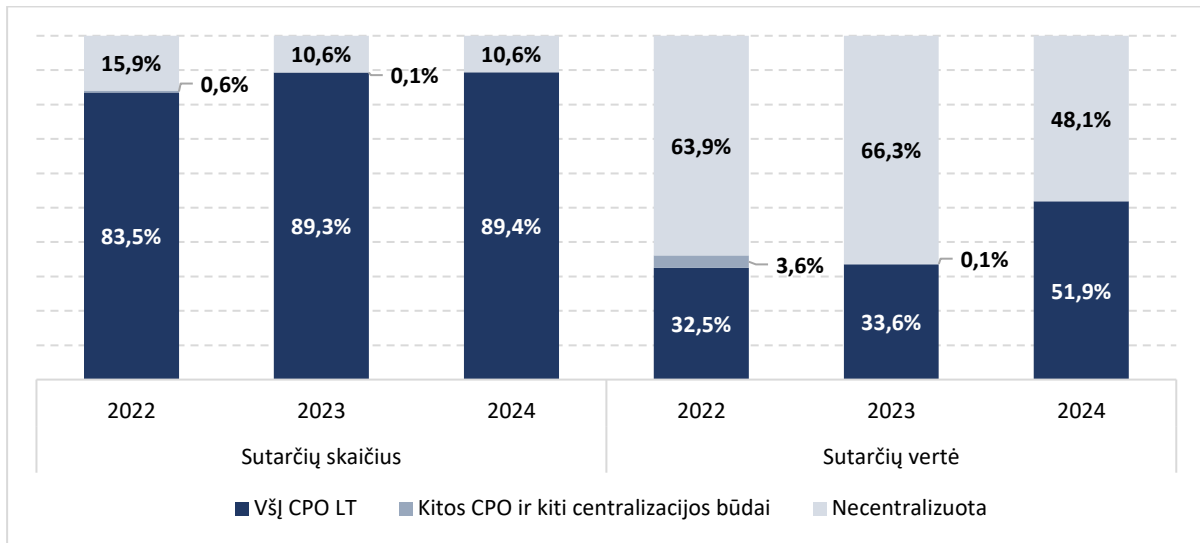
Pav. Nr. 27 Krašto apsaugos ministerijos ir jai pavaldžių organizacijų centralizuotai sudarytų sutarčių skaičiaus ir vertės dalis, proc.



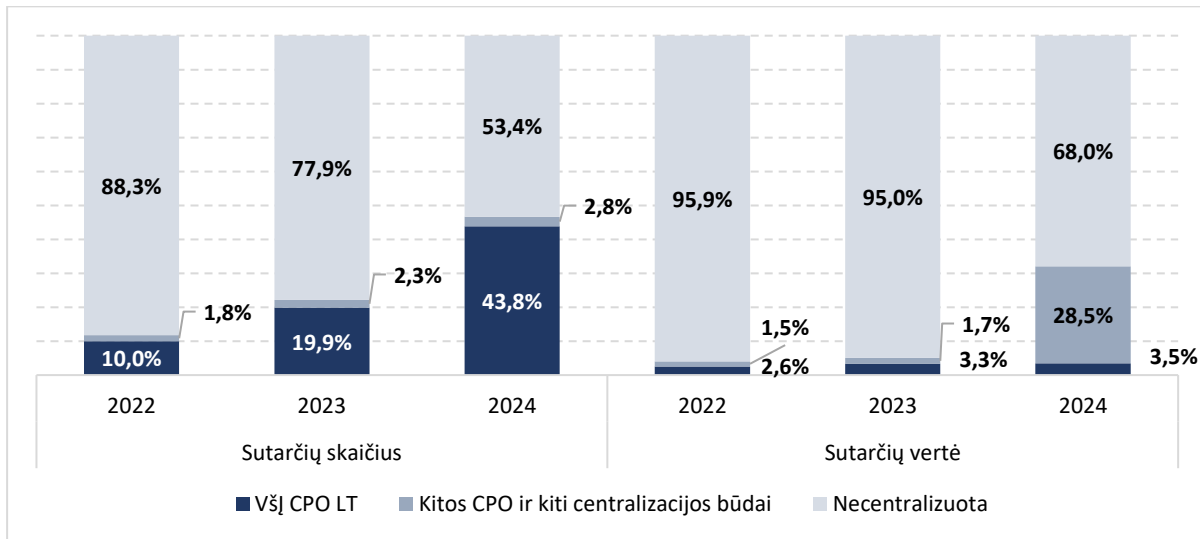
Pav. Nr. 28 Kultūros ministerijos ir jai pavaldžių organizacijų centralizuotai sudarytų sutarčių skaičiaus ir vertės dalis, proc.



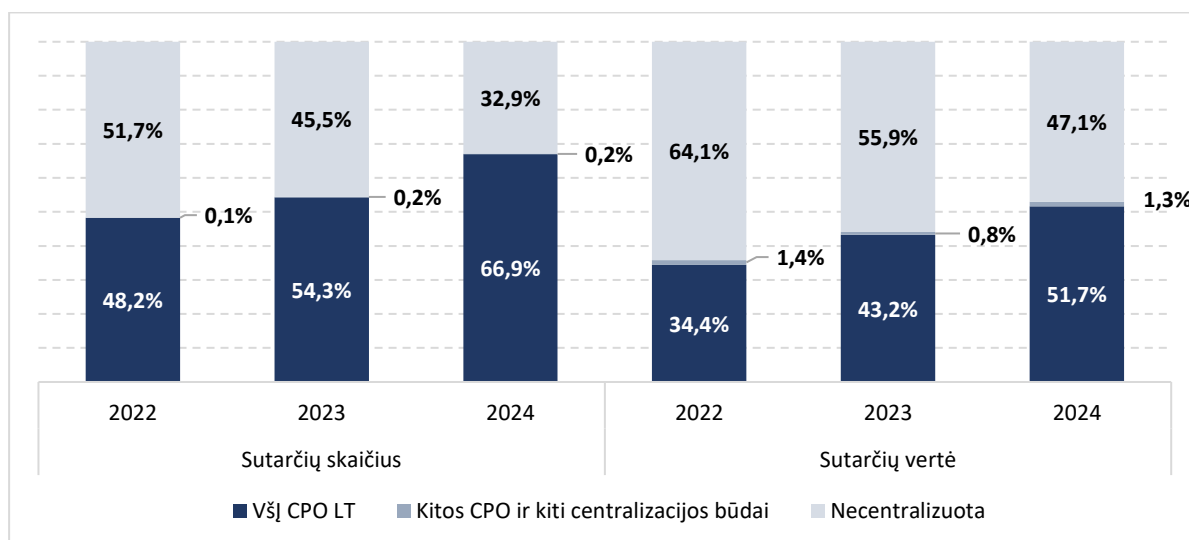
Pav. Nr. 29 Socialinės apsaugos ir darbo ministerijos ir jai pavaldžių organizacijų centralizuotai sudarytų sutarčių skaičiaus ir vertės dalis, proc.



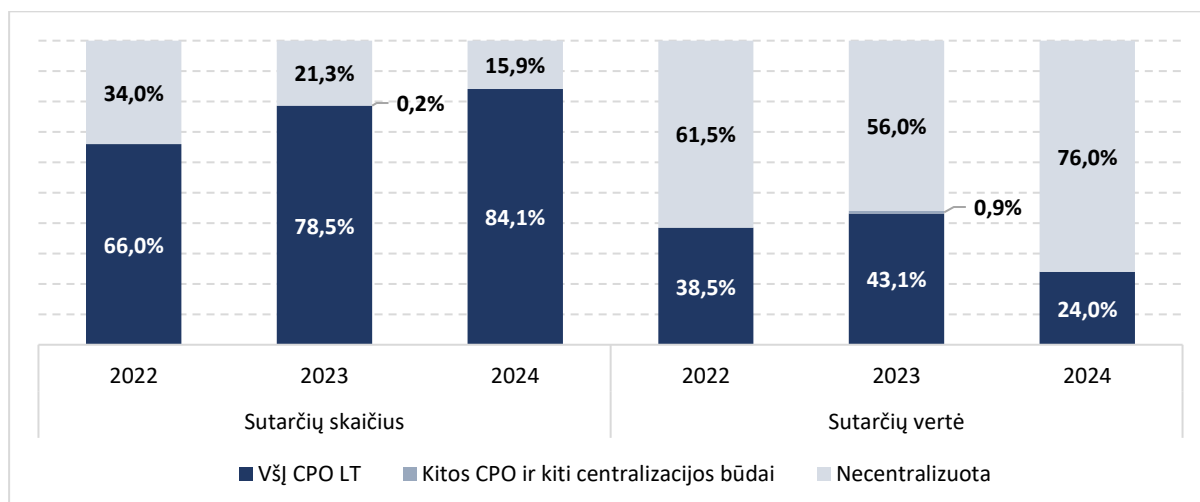
Pav. Nr. 30 Susisiekimo ministerijos ir jai pavaldžių organizacijų centralizuotai sudarytų sutarčių skaičiaus ir vertės dalis, proc.



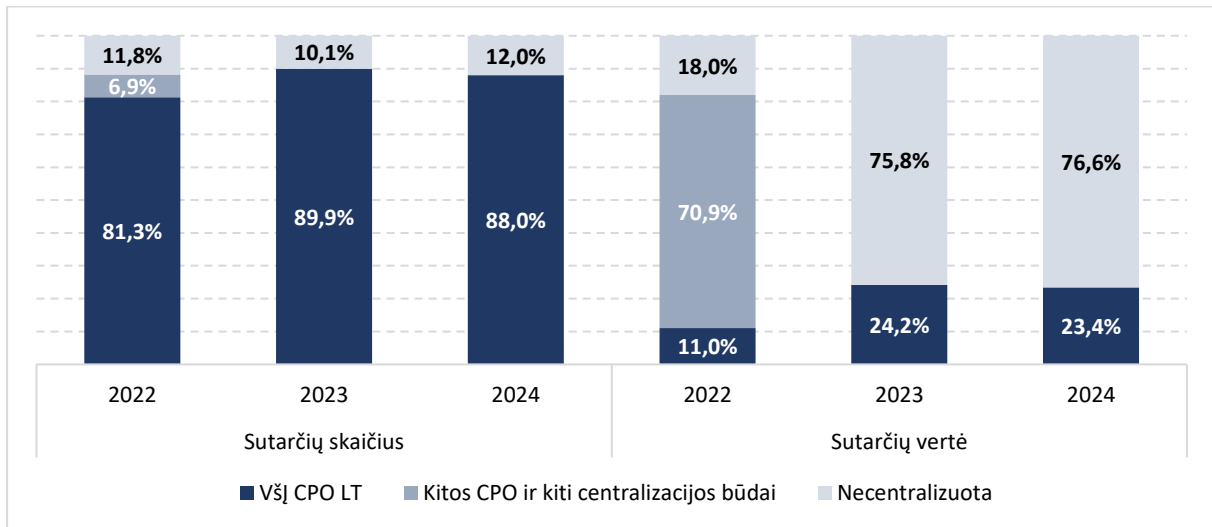
Pav. Nr. 31 Sveikatos apsaugos ministerijos ir jai pavaldžių organizacijų centralizuotų sudarytų sutarčių skaičiaus ir vertės dalis, proc.



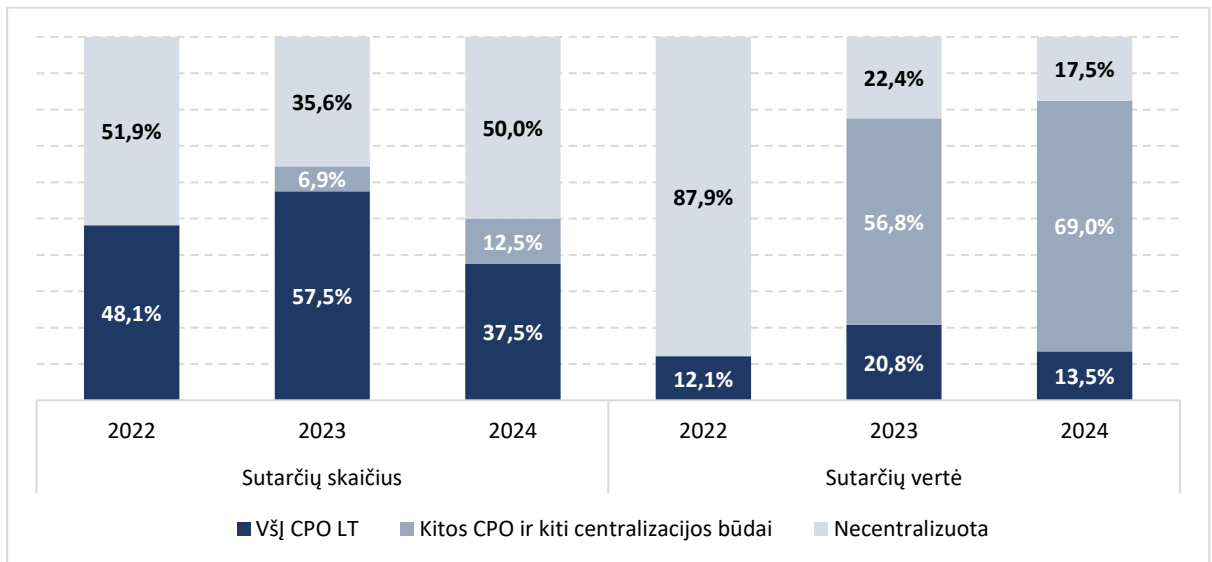
Pav. Nr. 32 Švietimo, mokslo ir sporto ministerijos ir jai pavaldžių organizacijų centralizuotai sudarytų sutarčių skaičiaus ir vertės dalis, proc.



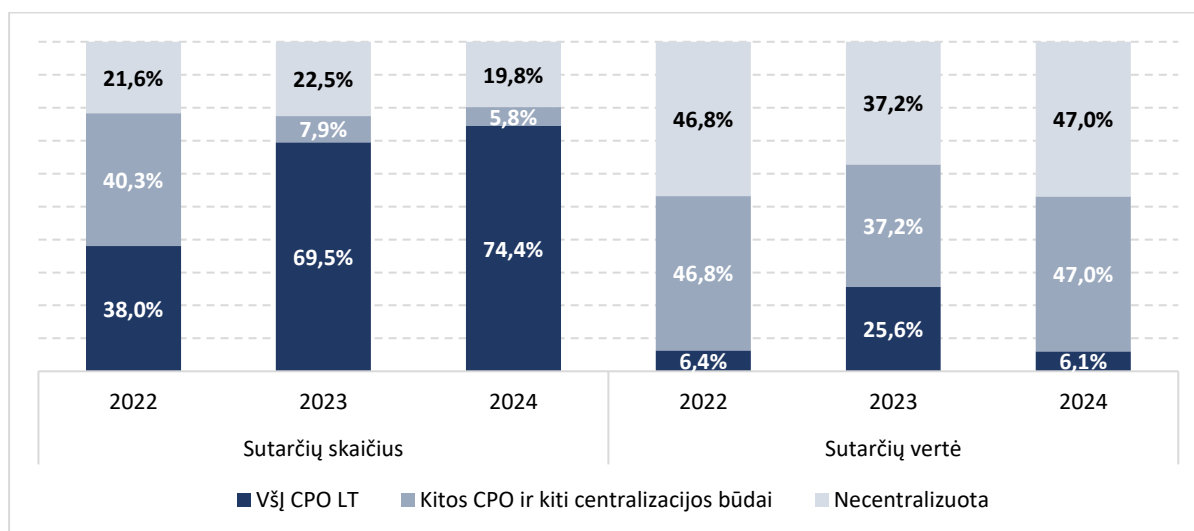
Pav. Nr. 33 Teisingumo ministerijos ir jai pavaldžių organizacijų centralizuotai sudarytų sutarčių skaičiaus ir vertės dalis, proc.



Pav. Nr. 34 Užsienio reikalų ministerijos ir jai pavaldžių organizacijų centralizuotai sudarytų sutarčių skaičiaus dalis, proc.



Pav. Nr. 35 Vidaus reikalų ministerijos ir jai pavaldžių organizacijų centralizuotai sudarytų sutarčių skaičiaus ir vertės dalis, proc.



Pav. Nr. 36 Žemės ūkio ministerijos ir jai pavaldžių organizacijų centralizuotai sudarytų sutarčių skaičiaus ir vertės dalis, proc.

