



Žalieji pirkimai

2023 m. įvykdytų pirkimų rezultatų ataskaita



V I E Š Ū J Ū
P I R K I M Ū
T A R N Y B A

Turinys

Ivadas	3
1. Bendra žaliųjų pirkimų apimtis (vertė, skaičius)	5
2. Tarptautinių ir suprastintų žaliųjų pirkimų apimtis (vertė, skaičius).....	6
3. Mažos vertės žaliųjų pirkimų apimtis (vertė, skaičius).....	7
4. Žaliųjų pirkimų, kai buvo perkami produktai, kurių pirkimams taikytini miniamlūs aplinkos apsaugos kriterijai, iš sąrašo, apimtis (vertė, skaičius)	8
5. Žaliųjų pirkimų apimties (vertė, skaičius) dinamika	11
6. Bendra žaliųjų pirkimų vertė pagal pirkimo objekto rūšis.....	12
7. Žaliųjų pirkimų rodikliai Švieslentėje	13
Išvados.....	14
1 priedas	16
2 priedas	18
Dokumento versijos.....	25

Įvadas

Informacija apie 2023 m. įvykdytų žaliųjų pirkimų rezultatus parengta apibendrinus:

- pirkimo procedūrų ataskaitų (Atn-1 forma) ir metinių ataskaitų (Atn-3 forma), kurias Pirkimų vykdytojai¹ paskelbė Centrinėje viešųjų pirkimų informacinėje sistemoje (toliau CVP IS), duomenis;
- centrinių perkančiųjų organizacijų (toliau – CPO) Viešųjų pirkimų tarnybai (toliau – Tarnyba) pateiktų ataskaitų apie centralizuotai atliktus pirkimus, duomenis;
- Pirkimų vykdytojų CVP IS sutarčių posistemėje paskelbtų sutarčių duomenis.

Į įvykdytų žaliųjų pirkimų rezultatų skaičiavimus neįtraukti Pirkimų vykdytojų, kurie per ataskaitinius finansinius metus prekėms, paslaugoms ir darbams įsigyti sudarė sutarčių, kurių bendra vertė neviršijo 30 000 eurų (be pridėtinės vertės mokesčio, įskaitant pirkimus iš ar per CPO), ir kurie pasinaudojo Lietuvos Respublikos viešųjų pirkimų įstatymo (toliau – VPĮ) 25 str. 5 d. arba Lietuvos Respublikos pirkimų, atliekamų vandentvarkos, energetikos, transporto ar pašto paslaugų srities perkančiųjų subjektų, įstatymo (toliau – PĮ) 37 str. 4 d. nuostatose numatytais išimtimis netaikyti VPĮ ar PĮ savo pirkimuose, pirkimų duomenis.

Lietuvos Respublikos Vyriausybė 2023 m. rugpjūčio mėn. papildė pasitarimo protokolą (toliau – Protokolas) „Dėl Vyriausybės žaliųjų pirkimų tikslų nustatymo ir įgyvendinimo ir Lietuvos Respublikos Vyriausybės 2021 m. birželio 21 d. pasitarimo protokolo Nr. 39 pakeitimo“, kuriame Tarnybai pateiktos rekomendacijos:

<...> 2.1. kasmet rengiamoje žaliųjų pirkimų ataskaitoje pateikti žaliųjų pirkimų procentą pagal vertę be pirkimų, kuriais buvo įsigyti taršūs iškastinių išteklių degalų ir kuro produktai pagal Įsakymą, dalies, siekiant įvertinti šių pirkimų įtaką žaliųjų pirkimų rezultatams;

2.2. atsiradus techninėms galimybėms, žaliųjų viešųjų pirkimų stebėsenoje užtikrinti, kad pirkimai, kuriems Lietuvos Respublikos Vyriausybės 2010 m. liepos 21 d. nutarime Nr. 1133 „Dėl Žaliųjų pirkimų tikslų nustatymo ir įgyvendinimo“ nustatytos žaliųjų pirkimų reikalavimų taikymo išimtys, nebūtų skaičiuojami į bendrą žaliųjų pirkimų rezultatą <...>.

Tarnyba, rengdama šią ataskaitą, atsižvelgė į Protokolo 2.1. p. pateiktą rekomendaciją ir išskyrė 2023 m. įvykdytus pirkimus, kuriais buvo įsigyti taršūs iškastinių išteklių degalų ir kuro produktai, bei nustatė 2023 m. įvykdytų žaliųjų pirkimų² rodiklio pagal vertę reikšmę be šių pirkimų (žr. 1 priedą).

Taip pat Tarnyba, atsižvelgdama į Protokolo 2.2. p. pateiktą rekomendaciją, ir siekdama, kad žaliųjų pirkimų rodiklių reikšmės būtų skaičiuojamos tiksliau, nuo 2023 m. atnaujino žaliųjų

¹ Perkančiosios organizacijos, atitinkančios Lietuvos Respublikos viešųjų pirkimų įstatymo 2 straipsnio 25 dalies nuostatas ir perkantieji subjektai, atitinkantys Lietuvos Respublikos pirkimų, atliekamų vandentvarkos, energetikos, transporto ar pašto paslaugų srities perkančiųjų subjektų, įstatymo 4 straipsnio nuostatas.

² Be mažos vertės pirkimų.

pirkimų rodiklių (pagal skaičių ir vertę) apskaičiavimo metodiką – iš skaičiavimų eliminuoti pirkimai, kuriems taikomos Nutarimu numatytos žaliųjų pirkimų reikalavimų taikymo išimtys³.

Informacija parengta, naudojantis 2024 m. vasario 7 d. duomenimis.

Nustatyta:

- bendra 2023 m. įvykdytų žaliųjų pirkimų⁴ apimtis (vertė, skaičius);
- 2023 m. įvykdytų žaliųjų pirkimų, kai buvo perkami produktai, kurių pirkimams taikytini minimalūs aplinkos apsaugos kriterijai, iš sąrašo⁵, apimtis (vertė, skaičius);
- bendros žaliųjų pirkimų vertės, kai buvo perkami produktai, kurių pirkimams taikytini aplinkos apsaugos kriterijai, iš sąrašo, pasiskirstymas pagal produktus;
- kokią dalį 2023 m. įvykdytos bendros pirkimų, kai buvo perkami produktai, kurių pirkimams taikytini aplinkos apsaugos kriterijai, iš sąrašo, apimties (vertė, skaičius) sudarė žaliųjų pirkimų, kai buvo perkami produktai, kurių pirkimams taikytini aplinkos apsaugos kriterijai, iš sąrašo, apimtis;
- kokią dalį 2023 m. įvykdytos bendros pirkimų apimties (vertė, skaičius) sudarė bendra 2023 m. įvykdytų žaliųjų pirkimų apimtis;
- bendros žaliųjų pirkimų vertės pasiskirstymas pagal pirkimo objekto rūšis (prekės, paslaugos, darbai).

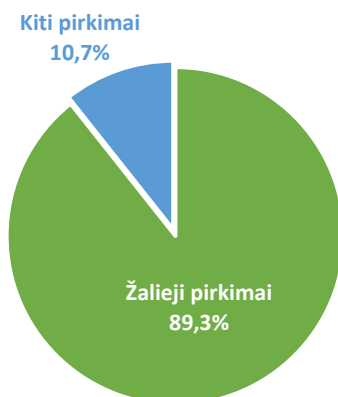
³ <https://vpt.lrv.lt/lt/naujienos-3/cvp-is-sutarciu-viesinimo-posistemeje-realizuota-galimybe-nurodyti-isimtis-kai-zaliasis-pirkimas-galejo-buti-nevykdomas/>

⁴ Įskaitant mažos vertės pirkimus.

⁵ Pagal [Produktų, kurių viešiesiems pirkimams ir pirkimams taikytini aplinkos apsaugos kriterijai, sąrašą, patvirtintą Lietuvos Respublikos aplinkos ministro 2011 m. birželio 28 d. įsakymu Nr. D1-508.](#)

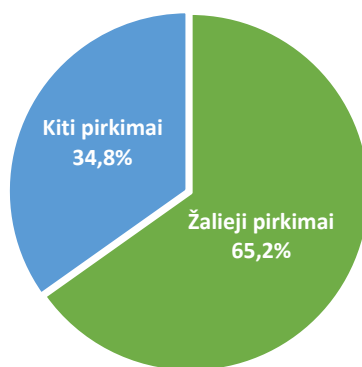
1. Bendra žaliųjų pirkimų⁶ apimtis (vertė, skaičius)

Bendra Pirkimų vykdytojų įvykdytų žaliųjų pirkimų vertė (7 345,4 mln. Eur) sudarė 89,3 proc. bendros pirkimų vertės (8 222,6 mln. Eur) (žr. 1.1 pav., 4 lentelę).



1.1 pav. Bendra 2023 m. įvykdytų žaliųjų pirkimų vertė (proc.)

Bendras Pirkimų vykdytojų įvykdytų žaliųjų pirkimų skaičius (69 196) sudarė 65,2 proc. bendro pirkimų skaičiaus (106 157) (žr. 1.2 pav., 4 lentelę).



1.2 pav. Bendras 2023 m. įvykdytų žaliųjų pirkimų skaičius (proc.)

⁶ Įskaitant mažos vertės pirkimus.

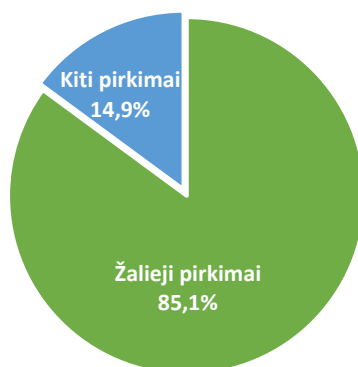
2. Tarptautinių ir suprastintų⁷ žaliųjų pirkimų apimtis (vertė, skaičius)

Pirkimų vykdytojų įvykdytų tarptautinių ir supaprastintų (be mažos vertės) žaliųjų pirkimų vertė (6 693,8 mln. Eur) sudarė 90,4 proc. bendros pirkimų vertės (7 405,7 mln. Eur) (žr. 2.1 pav., 4 lentelę).



2.1 pav. 2023 m. įvykdytų tarptautinių ir suprastintų (be mažos vertės) žaliųjų pirkimų vertė (proc.)

Pirkimų vykdytojų įvykdytų tarptautinių ir supaprastintų (be mažos vertės) žaliųjų pirkimų skaičius (8 204) sudarė 85,1 proc. bendro pirkimų skaičiaus (9 641) (žr. 2.2 pav., 4 lentelę).

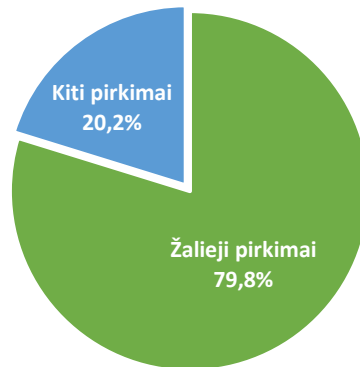


2.2 pav. 2023 m. įvykdytų tarptautinių ir supaprastintų (be mažos vertės) žaliųjų pirkimų skaičius (proc.)

⁷ Be mažos vertės pirkimų.

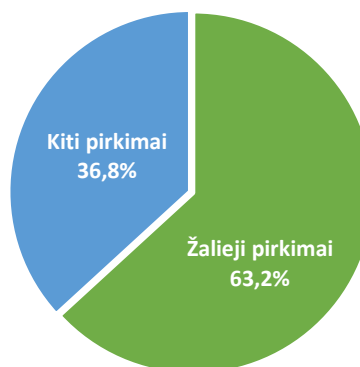
3. Mažos vertės žaliųjų pirkimų apimtis (vertė, skaičius)

Pirkimų vykdytojų įvykdytų mažos vertės žaliųjų pirkimų vertė (651,6 mln. Eur) sudarė 79,8 proc. bendros pirkimų vertės (816,9 mln. Eur) (žr. 3.1 pav., 4 lentelę).



3.1 pav. 2023 m. įvykdytų mažos vertės žaliųjų pirkimų vertė (proc.)

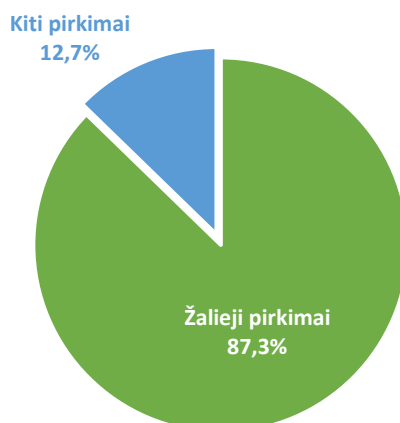
Pirkimų vykdytojų įvykdytų mažos vertės žaliųjų pirkimų skaičius (60 992) sudarė 63,2 proc. bendro pirkimų skaičiaus (96 516) (žr. 3.2 pav., 4 lentelę).



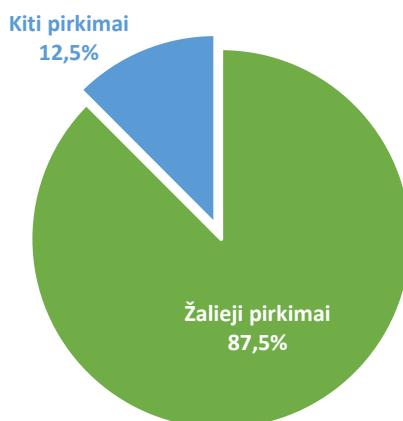
3.2 pav. 2023 m. įvykdytų mažos vertės žaliųjų pirkimų skaičius (proc.)

4. Žaliųjų pirkimų⁸, kai buvo perkami produktai, kurių pirkimams taikytini minimalūs aplinkos apsaugos kriterijai, iš sąrašo, apimtis (vertė, skaičius)

Pirkimų vykdytojų įvykdytų žaliųjų pirkimų, kai buvo perkami produktai, kurių pirkimams taikytini minimalūs aplinkos apsaugos kriterijai, iš sąrašo, vertė (2 594,4 mln. Eur) sudarė 87,3 proc. bendros pirkimų, kai buvo perkami produktai, kurių pirkimams taikytini minimalūs aplinkos apsaugos kriterijai, iš sąrašo, vertės (2 972,9 mln. Eur), pirkimų skaičius (1 864) – 87,5 proc. bendro Pirkimų vykdytojų pirkimų skaičiaus (2 130) (žr. 4.1, 4.2 pav., 4 lentelę).



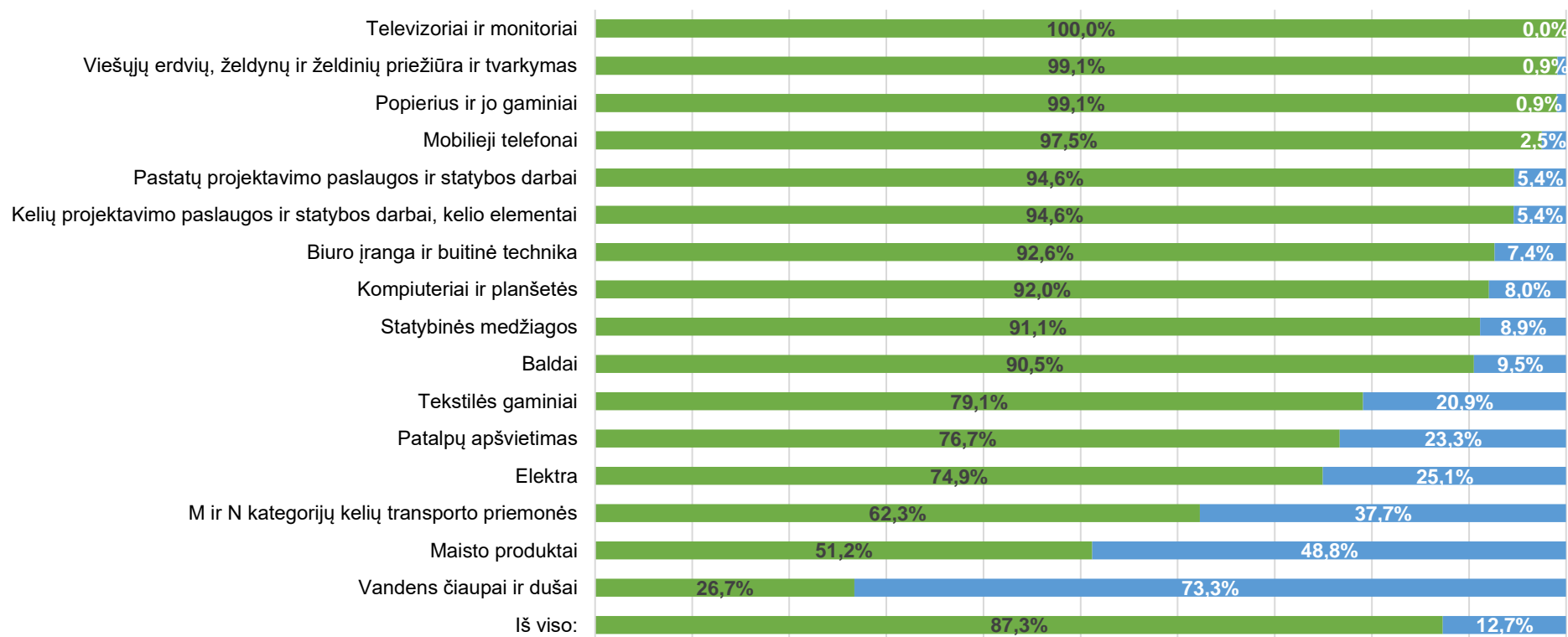
4.1 pav. 2023 m. įvykdytų žaliųjų pirkimų, kai buvo perkami produktai, kurių pirkimams taikytini minimalūs aplinkos apsaugos kriterijai, iš sąrašo, vertė (proc.)



4.2 pav. 2023 m. įvykdytų žaliųjų pirkimų, kai buvo perkami produktai, kurių pirkimams taikytini minimalūs aplinkos apsaugos kriterijai, iš sąrašo, skaičius (proc.)

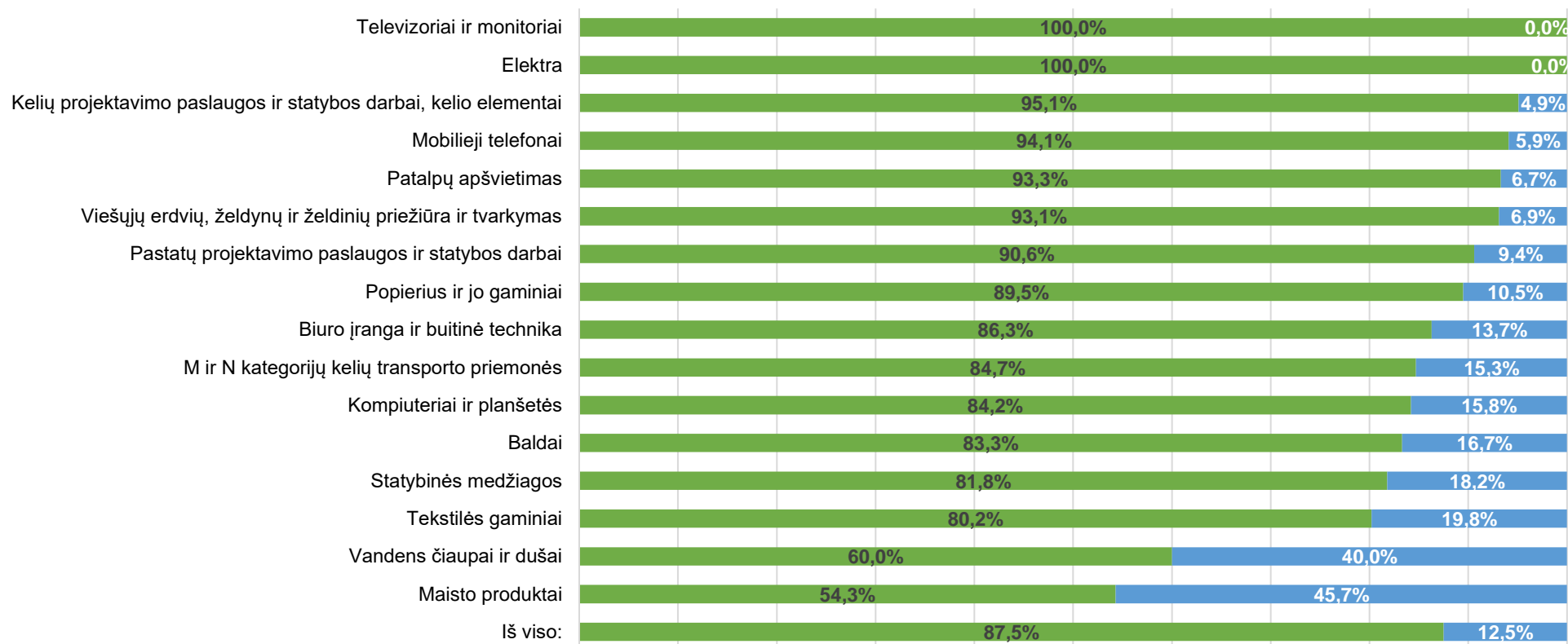
⁸ Be mažos vertės pirkimų.

Didžiausią žaliųjų pirkimų vertės dalį pagal produktus sudarė televizorių ir monitorių – 100,0 proc., viešųjų erdvių, želdynų ir želdinių priežiūros ir tvarkymo – 99,1 proc., popieriaus ir jo gaminių – 99,1 proc. „žaliai“ vykdomi pirkimai, kai buvo perkami produktai, kurių pirkimams taikytini minimalūs aplinkos apsaugos kriterijai, iš sąrašo. Bendra žaliųjų pirkimų, kai buvo perkami produktai, kurių pirkimams taikytini minimalūs aplinkos apsaugos kriterijai, iš sąrašo, vertė sudarė 87,3 proc. bendros visų pirkimų, kai buvo perkami produktai, kurių pirkimams taikytini minimalūs aplinkos apsaugos kriterijai, iš sąrašo, vertės (žr. 4.3 pav., 8 lentelę).



4.3 pav. 2023 m. įvykdytų žaliųjų pirkimų, kai buvo perkami produktai, kurių pirkimams taikytini minimalūs aplinkos apsaugos kriterijai, iš sąrašo, vertės pasiskirstymas pagal produktus (proc.)

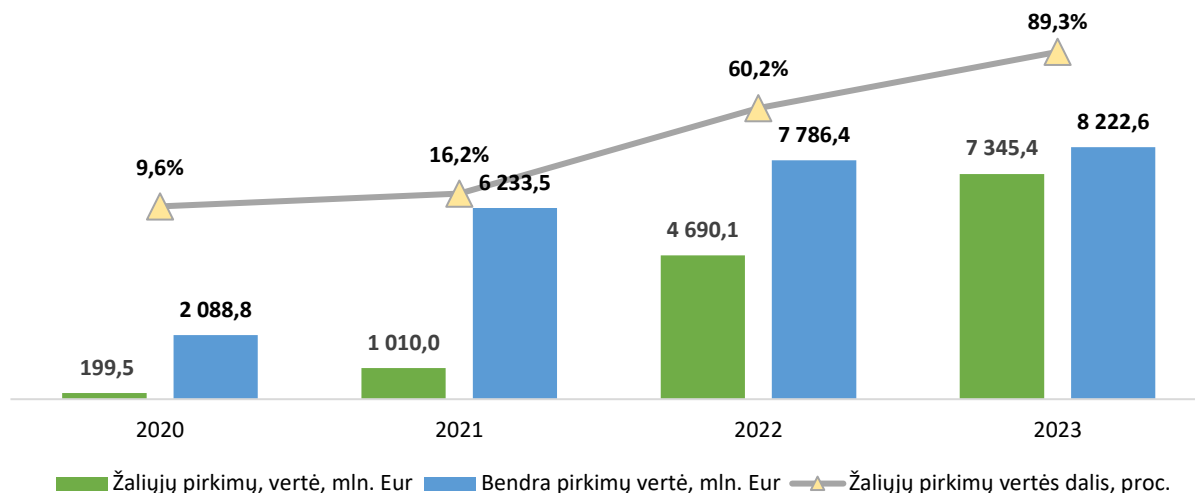
Pagal pirkimų skaičių dažniausiai „žaliai“ buvo perkama televizoriai ir monitoriai – 100,0 proc. bei elektra – 100,0 proc. pirkimų. Bendras žaliųjų pirkimų, kai buvo perkami produktai, kurių pirkimams taikytini minimalūs aplinkos apsaugos kriterijai, iš sąrašo, skaičius sudarė 87,5 proc. bendro visų pirkimų, kai buvo perkami produktai, kurių pirkimams taikytini minimalūs aplinkos apsaugos kriterijai, iš sąrašo, skaičiaus (žr. 4.4 pav., 9 lentelę).



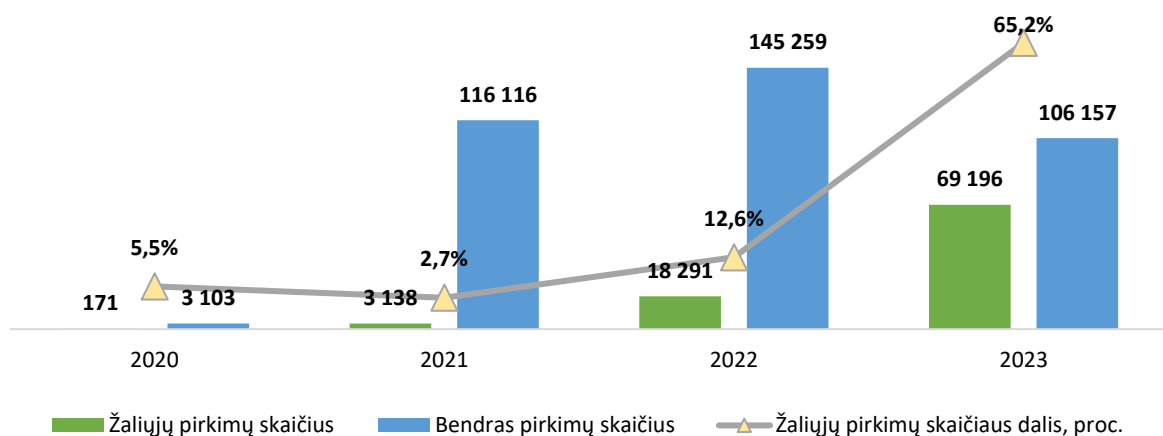
4.4 pav. 2023 m. įvykdytų žaliųjų pirkimų, kai buvo perkami produktai, kurių pirkimams taikytini aplinkos apsaugos kriterijai, iš sąrašo, skaičiaus pasiskirstymas pagal produktus (proc.)

5. Žaliųjų pirkimų apimties (vertė, skaičius) dinamika⁹

Bendra Pirkimų vykdytojų įvykdytų žaliųjų pirkimų, vertės dalis 2023 m., palyginti su 2022 m., padidėjo nuo 60,2 iki 89,3 proc. nuo bendros pirkimų vertės, atitinkamai pirkimų skaičiaus dalis padidėjo nuo 12,6 iki 65,2 proc. (žr. 5.1, 5.2 pav., 4 lentelę).



5.1 pav. 2020–2023 m. įvykdytų žaliųjų pirkimų vertės dinamika



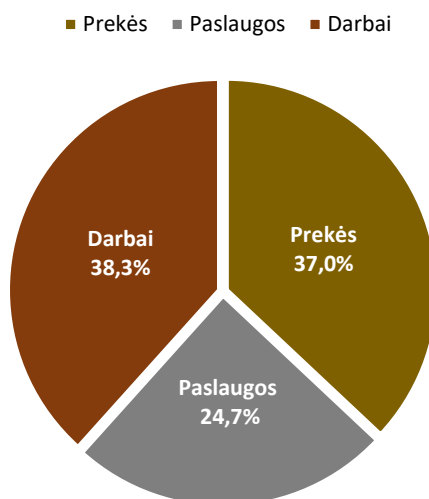
5.2 pav. 2020–2023 m. įvykdytų žaliųjų pirkimų skaičiaus dinamika

⁹Nuo 2021 m. rodiklis apskaičiuojamas lyginant bendrą žaliųjų pirkimų vertę (skaičių) su bendra įvykusių pirkimų verte (skaičiumi) (tarptautiniai ir supaprastinti pirkimai, įskaitant mažos vertės pirkimus). Į rodiklių skaičiavimus įtraukiami ne visų mažos vertės pirkimų, o tik tų – po kurių sudarytas sutartis privaloma paskelbti CVP IS, duomenys.

Iki 2020 m. rodiklis buvo apskaičiuojamas lyginant bendrą žaliųjų pirkimų, kai buvo perkami produktai, kurių pirkimams taikytini aplinkos apsaugos kriterijai, iš sąrašo, vertę (skaičių) su bendra pirkimų, kai buvo perkami produktai, kurių pirkimams taikytini aplinkos apsaugos kriterijai, iš sąrašo, verte (skaičiumi) (tarptautiniai ir supaprastinti (be mažos vertės) pirkimai).

6. Bendra žaliųjų pirkimų¹⁰ vertė pagal pirkimo objekto rūšis

Analizuojant bendros žaliųjų pirkimų vertės pasiskirstymą pagal pirkimo objekto rūšis (prekės, paslaugos, darbai), nustatyta, kad 2023 m. daugiausia aplinkos apsaugos kriterijai buvo taikomi darbų pirkimuose, kurių vertė (2 816,5 mln. Eur) sudarė 38,3 proc. visų įvykdytų žaliųjų pirkimų vertės (7 345,4 mln. Eur) (žr. 6.1 pav., 5 lentelę).



6.1 pav. Bendra 2023 m. įvykdytų žaliųjų pirkimų vertė pagal pirkimo objekto rūšis (proc.)

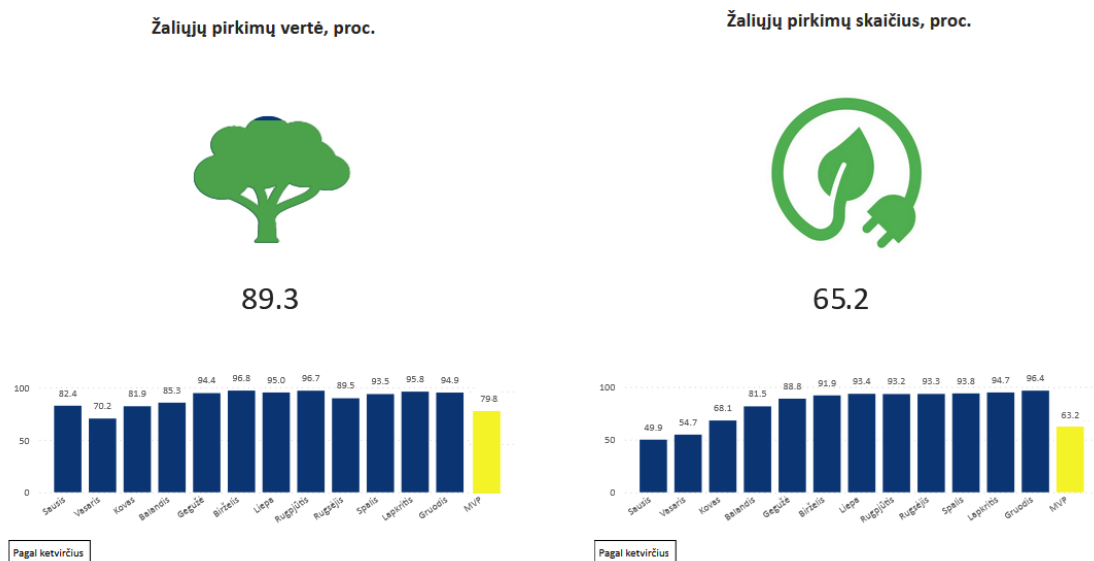
¹⁰ Įskaitant mažos vertės pirkimus.

7. Žaliųjų pirkimų rodikliai Švieslentėje

Tarnybos parengtas [Pirkimų vykdytojų žemėlapis – Švieslentė](#), kuriame informacija yra atnaujinama realiu laiku pagal Pirkimų vykdytojų CVP IS paskelbtų pirkimo procedūrų ataskaitų, CPO Tarnybai pateiktų ataskaitų apie centralizuotai atliktus pirkimus bei CVP IS sutarčių posistemėje paskelbtų sutarčių duomenis.

Švieslentės ataskaitoje „Pirkimų vykdytojų švieslentė“ galima analizuoti viešųjų pirkimų rodiklių, tame tarpe ir žaliųjų pirkimų (7.1 pav.), reikšmes. Kad viešųjų pirkimų rodiklių analizė būtų aiškesnė, Tarnyba skelbia [Rodiklių apskaičiavimo ir vertinimo metodiką](#) (toliau – Metodika). Metodikoje detalizuojami Švieslentėje naudojamų duomenų šaltiniai, kurių pagrindu skaičiuojami rodikliai, aprašyta rodiklių apskaičiavimo metodika ir pateikti metodiką iliustruojantys pavyzdžiai. Metodikoje taipogi pateikti rodiklių įverčiai, kuriems yra priskiriamos pasiektos rodiklių reikšmės ir aprašyta bendro pirkimų vykdytojų vertinimo metodika.

Švieslentėje numatyta galimybė stebėti žaliųjų pirkimų rodiklių reikšmes pagal ketvirčius ir mėnesius. Taip pat Švieslentė suteikia galimybę analizuoti ne tik bendras rodiklių reikšmes, bet ir pagal atskirus pirkimų vykdytojus bei jų tipus, pirkimo objekto grupes bei rūšis, pirkimų vertes (tarptautinė, supaprastinta, mažos vertės) ir pirkimo būdus.



7.1 pav. Švieslentės rodikliai¹¹

¹¹ Švieslentėje rodiklių reikšmės apskaičiuojamos realiu laiku pagal CVP IS ir CPO pateiktų ataskaitų bei CVP IS sutarčių posistemėje paskelbtų sutarčių duomenimis, todėl gali skirtis nuo šioje ataskaitoje užfiksuotų metinių žaliųjų pirkimų rodiklių reikšmių (ši ataskaita parengta naudojantis 2024-02-07 duomenimis).



Bendra informacija apie pirkimus pagal rodiklius

Metai

2021 2022 2023 2024

Ketvirtis

1 2 3 4

Rodiklių apskaitinavimo metodika

Ataskaita apie vykdytus pirkimus

Pirkimų vykdytojų švietėklė

Atnaujinta 2024-02-07 / Naujų įrašų skaičius 157

Pirkimų vykdytojo kodas	Pirkimo objekto grupė	Metai	Rodiklis	Žalia	Geltona	Raudona
All	All	2023	[1] Žaliųjų pirkimų vertės dalis	≥ 95 %	60 % ≤ < 95 %	< 60 %
All	All	2023	[2] Žaliųjų pirkimų skaičiaus dalis	≥ 95 %	50 % ≤ < 95 %	< 50 %
All	All	2023	[3] Klasikinio sektoriaus pirkimų, kai taikytas kokybės kriterijus, vertės dalis	≥ 90 %	30 % ≤ < 90 %	< 30 %
All	All	2023	[4] Komunalinio sektoriaus pirkimų, kai taikytas kokybės kriterijus, vertės dalis	≥ 90 %	20 % ≤ < 90 %	< 20 %
All	All	2023	[5] Pirkimų, kai taikytas kokybės kriterijus, skaičiaus dalis	≥ 20 %	10 % ≤ < 20 %	< 10 %
All	All	2023	[6] Centralizuotų pirkimų vertės dalis	≥ 20 %	15 % ≤ < 20 %	< 15 %
All	All	2023	[7] Centralizuotų pirkimų skaičiaus dalis	≥ 20 %	5 % ≤ < 20 %	< 5 %
All	All	2023	[8] Pirkimų, kai buvo taikomi EVEL reikalavimai, vertės dalis nuo bendros pirkimų, kai buvo perkamos prekės iš sąrašo, vertės	≥ 95 %	75 % ≤ < 95 %	< 75 %
All	All	2023	[9] Pirkimų, kai buvo taikomi EVEL reikalavimai, skaičiaus dalis nuo bendro pirkimų, kai buvo perkamos prekės iš sąrašo, skaičiaus	≥ 95 %	75 % ≤ < 95 %	< 75 %
All	All	2023	[10] Inovatyvių pirkimų vertės dalis	≥ 1 %	0,5 % ≤ < 1 %	< 0,5 %
All	All	2023	[11] Vieno tiekėjo pirkimų (be centralizuotų pirkimų) skaičiaus dalis	≤ 30 %	40 % ≥ > 30 %	> 40 %
All	All	2023	[12] Supaprastintų rezervuotų pirkimų vertės dalis	≥ 2 %	0,5 % ≤ < 2 %	< 0,5 %

Metai	Ketvirtis	[1]	[2]	[3]	[4]	[5]	[6]	[7]	[8]	[9]	[10]	[11]	[12]	[13]	[14]	[15]	[16]	[17]
2023	1	79,0	98,0	36,1	79,7	19,2	70,4	11,4	13,9	43,8	0,209	42,6			24,6	22,3	2,3	3,6
	2	93,7	89,0	30,4	75,1	12,5	69,2	23,3	81,9	82,6	1,935	39,5			27,2	19,8	2,3	3,6
	3	93,8	94,0	42,9	38,5	34,4	39,8	23,8	87,2	66,7	0,037	45,6			26,0	25,4	2,1	3,2
	4	94,8	65,8	36,9	38,9	12,1	44,6	27,6	91,6	90,0	0,273	48,3			30,7	25,5	2,1	3,2
	MVP	80,4	67,8															
Iš viso:		89,3	65,2	42,7	58,5	11,8	62,5	30,3	71,0	73,7	1,277	43,8	0,5	89,3	24,6	23,1	2,2	3,4

7.2 pav. Bendra informacija apie pirkimus pagal rodiklius

Išvados

Siektina žaliųjų pirkimų rodiklio reikšmė (pirkimų vertė), nustatyta Lietuvos Respublikos Vyriausybės 2021 m. birželio 21 d. nutarimu Nr. 478 (toliau – Nutarimas): „<...nustatyti, kad perkančiosios organizacijos, atlikdamos visus pirkimus, išskyrus pirkimus, vykdomus žodžiu sudarant pirkimo sutartis ir (ar) įgyvendinant užsienyje vykdomus tarptautinių donorų lėšomis finansuojamus vystomojo bendradarbiavimo projektus ir (ar) maisto pirkimus, atliekamus vykdant krašto apsaugos gynybines užduotis ir (ar) įsipareigojimus NATO (toliau – visi pirkimai), turi taikyti žaliųjų pirkimų reikalavimus <...> ne mažiau kaip 100 procentų tokių pirkimų – 2023 metais ...>“.

2023 m. žaliųjų pirkimų vertės dalis siekė 89,3 proc. nuo visų per metus įvykusių pirkimų vertės – 2023 m. siektina žaliųjų pirkimų rodiklio reikšmė, nustatyta Nutarime, nebuvo pasiekta. [2023 m. žaliųjų pirkimų vykdymo pažangos rezultaty ataskaita](#) paskelbta Tarybos tinklalapyje.

2023 m., palyginti su 2022 m., bendra žaliųjų pirkimų vertės dalis padidėjo nuo 60,2 iki 89,3 proc.: 2023 m. žaliųjų pirkimų vertė siekė 7 345,4 mln. Eur, 2022 m. – 4 690,1 mln. Eur. Bendra žaliųjų pirkimų skaičiaus dalis 2022–2023 m. taip pat didėjo nuo 12,6 iki 65,2 proc.: 2023 m. įvykdyti 69 196 žalieji pirkimai, 2022 – 18 291.

2023 m., palyginti su 2022 m., bendroji žaliųjų pirkimų, kai buvo perkami produktai, kurių pirkimams taikytini minimalūs aplinkos apsaugos kriterijai, iš sąrašo, skaičiaus dalis didėjo nuo 48,6 iki 87,5 proc. nuo bendro pirkimų, kai buvo perkami produktai, kurių pirkimams taikytini minimalūs aplinkos apsaugos kriterijai, iš sąrašo, skaičiaus, atitinkamai, vertės dalis padidėjo nuo 71,5 iki 87,3 proc. Pagal „žaliai“ įsigytų produktų vertę 2023 m. daugiausia buvo perkami televizoriai ir monitoriai, viešųjų erdvių, želdynų ir želdinių priežiūra ir tvarkymas, popierius ir jo gaminiai, pagal skaičių – televizoriai ir monitoriai, elektra.

Daugiausiai žaliųjų pirkimų pagal pirkimų vertę 2023 m. vykdė AB „Energijos skirstymo operatorius“ (10,4 proc. visų žaliųjų pirkimų vertės), AB „Via Lietuva“ (7,0 proc. visų žaliųjų pirkimų vertės), UAB „LTG Link“ (6,1 proc. visų žaliųjų pirkimų vertės) (žr. 6 lentelę).

Didžiausią žaliųjų pirkimų vertės dalį 2023 m. sudarė darbų pirkimai, kurių vertė sudarė 38,3 proc. bendros per šį laikotarpį įvykdytų žaliųjų pirkimų vertės.

Pirkimo objekto rūšių¹², kurių įsigyjimo metu buvo taikomi aplinkos apsaugos reikalavimai, skaičius 2023 m., palyginti su 2022 m., ženkliai padidėjo: 2023 m. aplinkos apsaugos reikalavimai buvo taikomi įsigijant net 1 796 pirkimo objekto rūšis pagal bendrąjį pirkimų žodyną, 2022 m. – 1 018 (žr. 7 lentelę).

2023 m., palyginti su 2022 m., Pirkimų vykdytojų, vykdžiusių žaliuosius pirkimus, skaičius didėjo: 2023 m. žaliuosius pirkimus vykdė 2 650 Pirkimų vykdytojai, 2022 – 2 161 (žr. 6 lentelę).

¹² Be mažos vertės pirkimų.

Tarptautinių ir suprastintų¹³ žaliųjų pirkimų apimtis (vertė) be pirkimų, kuriais buvo įsigyti taršūs iškastinių išteklių degalų ir kuro produktai

2023 m. įvykdytų pirkimų, kuriais buvo įsigyti taršūs iškastinių išteklių degalų ir kuro produktai, vertė (175,7 mln. Eur) sudarė 2,4 proc. visų tarptautinių ir supaprastintų (be mažos vertės) pirkimų vertės (7 405,7 mln. Eur) (žr. 8.1 pav., 1 ir 2 lenteles).



8.1 pav. 2023 m. įvykdytų tarptautinių ir supaprastintų (be mažos vertės) pirkimų, kuriais buvo įsigyti taršūs iškastinių išteklių degalų ir kuro produktai, vertė (proc.)

2023 m. įvykdytų tarptautinių ir supaprastintų (be mažos vertės) žaliųjų pirkimų (be pirkimų, kuriais buvo įsigyti taršūs iškastinių išteklių degalų ir kuro produktai) vertė (6 557,7 mln. Eur) sudarė 90,7 proc. visos pirkimų vertės (7 230,0 mln. Eur) (žr. 8.2 pav., 3 lentelę), t. y., iš žaliųjų pirkimų rodiklio pagal vertę skaičiavimų eliminavus pirkimus, kuriais buvo įsigyti taršūs iškastinių išteklių degalų ir kuro produktai, 2023 m. įvykdytų tarptautinių ir supaprastintų (be mažos vertės) pirkimų žaliųjų pirkimų rodiklio reikšmė 0,3 proc. didesnė, nei šio rodiklio reikšmė, įskaitant taršius iškastinių išteklių degalų ir kuro produktų pirkimus (90,4 proc.) (žr. 4 lentelę).



8.2 pav. 2023 m. įvykdytų tarptautinių ir supaprastintų (be mažos vertės) žaliųjų pirkimų, be pirkimų, kuriais buvo įsigyti taršūs iškastinių išteklių degalų ir kuro produktai, vertė (proc.)

¹³ Be mažos vertės pirkimų.

1 lentelė. 2023 m. įvykusių pirkimų, kuriais buvo įsigyti taršūs iškastinių išteklių degalų ir kuro produktai, vertės pasiskirstymas pagal pirkimo objekto rūšis¹⁴

Eil. Nr.	BVPŽ kodas	BVPŽ kodo pavadinimas	Žalieji pirkimai	Kiti pirkimai	Iš viso:
			Pirkimų vertė, mln. Eur		
1	09134200-9	Dyzelinis kuras	59,2	2,3	61,5
2	09123000-7	Gamtinės dujos	36,4	0	36,4
3	09130000-9	Nafta ir distiliatai	24,5	30,7	55,2
4	09132000-3	Benzinas	8,2	0	8,2
5	09211000-1	Tepalinės alyvos ir tepimo priemonės	2,1	0	2,1
6	09131100-7	Žibalo tipo reaktyvinis kuras	1,2	0,2	1,4
7	09211100-2	Variklinės alyvos	1,1	0	1,1
8	09211500-6	Reduktorinės alyvos	0,7	0	0,7
9	09135100-5	Krosnių kuras	0,6	0,8	1,4
10	09110000-3	Kietasis kuras	0,5	0	0,5
11	09100000-0	Kuras	0,5	0	0,5
12	09134220-5	Dyzelinis kuras (EN 590)	0,3	4,8	5,1
13	09211800-9	Naftos alyvos ir jos produktai	0,3	0	0,3
14	09111220-8	Briketai	0,1	0	0,1
15	09134000-7	Gazolis	0,1	0	0,1
16	09133000-0	Suskystintos naftos dujos (LPG)	0,1	0	0,1
17	09240000-3	Su alyva ir akmens anglimis susiję produktai	0,05	0	0,05
18	09132100-4	Bešvinis benzinas	0,007	0	0,007
19	09111100-1	Akmens anglis	0	0,7	0,7
20	09132300-6	Benzinas su etanoliu	0	0,1	0,1
Iš viso:			136,1	39,6	175,7

2 lentelė. 2023 m. įvykdytų tarptautinių ir supaprastintų (be mažos vertės) pirkimų vertė

	Pirkimų vertė	
	vertė, mln. Eur	proc.
Pirkimai, kuriais buvo įsigyti taršūs iškastinių išteklių degalų ir kuro produktai	175,7	2,4%
Kiti pirkimai	7 230,0	97,6%
Iš viso:	7 405,7	100,0%

3 lentelė. Tarptautiniai ir supaprastinti (be mažos vertės) pirkimai (be pirkimų, kuriais buvo įsigyti taršūs iškastinių išteklių degalų ir kuro produktai)

	Pirkimų vertė	
	vertė, mln. Eur	proc.
Žalieji pirkimai	6 557,7	90,7%
Kiti pirkimai	672,3	9,3%
Iš viso:	7 230,0	100,0%

¹⁴ Pagal Bendrąjį viešųjų pirkimų žodyną (BVPŽ).

Tarptautinių ir suprastintų (įskaitant mažą vertę) pirkimų rodikliai

4 lentelė. 2023 m. įvykdytų pirkimų apimtis pagal aplinkos apsaugos kriterijų taikymą

Ar buvo taikomi aplinkos apsaugos kriterijai	Bendra pirkimų apimtis	
	vertė, mln. Eur	proc.
	Tarptautiniai ir supaprastinti (įskaitant mažą vertę) pirkimai	
	vertė, mln. Eur	proc.
Žalieji pirkimai	7 345,4	89,3
Kiti pirkimai	877,2	10,7
Iš viso:	8 222,6	100,0
	skaičius	proc.
Žalieji pirkimai	69 196	65,2
Kiti pirkimai	36 961	34,8
Iš viso:	106 157	100,0
	Tarptautiniai ir supaprastinti (be mažos vertės) pirkimai	
	vertė, mln. Eur	proc.
Žalieji pirkimai	6 693,8	90,4
Kiti pirkimai	711,9	9,6
Iš viso:	7 405,7	100,0
	skaičius	proc.
Žalieji pirkimai	8 204	85,1
Kiti pirkimai	1 437	14,9
Iš viso:	9 641	100,0

Ar buvo taikomi aplinkos apsaugos kriterijai	Bendra pirkimų apimtis	
	Mažos vertės pirkimai	
	vertė, mln. Eur	proc.
Žalieji pirkimai	651,6	79,8
Kiti pirkimai	165,3	20,2
Iš viso:	816,9	100,0
	skaičius	proc.
Žalieji pirkimai	60 992	63,2
Kiti pirkimai	35 524	36,8
Iš viso:	96 516	100,0
	Tarptautiniai ir suprastinti produktų, kurių pirkimams taikytini minimalūs aplinkos apsaugos kriterijai pagal sąrašą, pirkimai	
	vertė, mln. Eur	proc.
Žalieji pirkimai	2 594,4	87,3
Kiti pirkimai	378,5	12,7
Iš viso:	2 972,9	100,0
	skaičius	proc.
Žalieji pirkimai	1 864	87,5
Kiti pirkimai	266	12,5
Iš viso:	2 130	100,0

5 lentelė. 2023 m. įvykdytų žaliųjų pirkimų vertės pasiskirstymas pagal pirkimo objekto rūšis

Pirkimo objekto rūšis	Žaliųjų pirkimų vertė	
	mln. Eur	proc.
Prekės	2 717,9	37,0
Paslaugos	1 811,0	24,7
Darbai	2 816,5	38,3
Iš viso:	7 345,4	100,0

6 lentelė. Didžiausi Pirkimų vykdytojai pagal 2023 m. įvykusių pirkimų¹⁵, kuriems buvo taikomi aplinkos apsaugos kriterijai, vertę

Eil. Nr.	Pirkimų vykdytojas		Pirkimų vertė	
	Kodas	Pavadinimas	mln. Eur	proc.
1	304151376	AB „Energijos skirstymo operatorius“	765,9	10,4
2	188710638	AB „Via Lietuva“	512,5	7,0
3	305052228	UAB „LTG Link“	449,0	6,1
4	188710061	Vilniaus miesto savivaldybės administracija	263,4	3,6
5	188764867	Kauno miesto savivaldybės administracija	191,6	2,6
6	302648707	AB „Ignitis gamyba“	180,6	2,5
7	132340880	VĮ Valstybinių miškų urėdija	177,5	2,4
8	232112130	AB „Kelių priežiūra“	147,8	2,0
9	304977594	AB „LTG Cargo“	140,4	1,9
10	188608252	Valstybės sienos apsaugos tarnyba prie Lietuvos Respublikos vidaus reikalų ministerijos	120,5	1,6
11	305202934	AB „LTG Infra“	116,9	1,6
12	120864074	AB Lietuvos oro uostai	100,0	1,4
13	120545849	UAB „VILNIAUS VANDENYS“	92,4	1,3
14	302564383	LITGRID AB	84,5	1,2
15	124364561	VšĮ Vilniaus universiteto ligoninė Santaros klinikos	76,4	1,0
16	302683277	UAB „Vilniaus viešasis transportas“	74,5	1,0
17	135163499	Lietuvos sveikatos mokslų universiteto ligoninė Kauno klinikos	73,6	1,0
18	188708224	Vilniaus rajono savivaldybės administracija	69,5	0,9
19	211950810	Vilniaus universitetas	67,4	0,9
20	191351679	Valstybinė ligonių kasa prie Sveikatos apsaugos ministerijos	65,9	0,9
Iš viso 20 didžiausių Pirkimų vykdytojų (pagal pirkimų vertę):			3 770,3	51,3
Iš viso kiti Pirkimų vykdytojai (2 630):			3 575,1	48,7
IŠ VISO 2 650 PIRKIMŲ VYKDYTOJŲ:			7 345,4	100,0

¹⁵ Įskaitant mažos vertės pirkimus.

7 lentelė. 2023 m. įvykdyti pirkimai¹⁶, kuriems buvo taikomi aplinkos apsaugos kriterijai, pagal pirkimo objekto rūšis¹⁷

Eil. Nr.	BVPŽ kodas	BVPŽ kodo pavadinimas	Pirkimų vertė	
			mln. Eur	proc.
1	34640000-5	Savaeigiai riedmenys	411,5	6,1
2	09310000-5	Elektra	379,3	5,7
3	45311000-0	Elektros laidų tiesimo ir įrengimo darbai	289,9	4,3
4	45453000-7	Kapitalinio remonto ir atnaujinimo darbai	277,8	4,2
5	45233100-0	Greitkelių, kelių tiesimo darbai	251,7	3,8
6	45000000-7	Statybos darbai	240,5	3,6
7	45233142-6	Kelių remonto darbai	160,1	2,4
8	45251120-8	Hidroelektrinių statybos darbai	157,2	2,3
9	90500000-2	Su atliekomis susijusios paslaugos	156,4	2,3
10	70220000-9	Negyvenamojo nekilojamojo turto nuomos ar lizingo paslaugos	132,2	2,0
11	45221111-3	Automobilių tiltų statybos darbai	122,1	1,8
12	77210000-5	Medienos ruošos paslaugos	94,8	1,4
13	33600000-6	Farmacijos produktai	93,7	1,4
14	45233252-0	Gatvių dangos darbai	90,3	1,3
15	45233220-7	Kelių dangos darbai	81,6	1,2
16	45233120-6	Kelių tiesimo darbai	66,2	1,0
17	45222000-9	Inžinerinių statinių, išskyrus tunelius, šachtas, požemines perėjas ir metro, statybos darbai	59,8	0,9
18	09134200-9	Dyzelinis kuras	59,2	0,9
19	34711500-9	Sraigtasparniai	57,0	0,9
20	09330000-1	Saulės energija	56,0	0,8
Iš viso 20 pirkimo objektų rūšių, kurių buvo pirktas daugiausia (pagal pirkimų vertę):			3 237,3	48,4
Iš viso kitos pirkimo objekto rūšys (1 776):			3 456,5	51,6
IŠ VISO 1 796 PIRKIMO OBJEKTO RŪŠYS:			6 693,8	100,0

¹⁶ Be mažos vertės pirkimų.

¹⁷ Pagal Bendrąjį viešųjų pirkimų žodyną (BVPŽ).

8 lentelė. 2023 m. įvykdytų pirkimų, kai buvo perkami produktai, kurių pirkimams taikytini minimalūs aplinkos apsaugos kriterijai, iš sąrašo, vertės pasiskirstymas pagal aplinkos apsaugos kriterijų taikymą

Produktų sąrašas	Žalieji pirkimai	Kiti pirkimai	Iš viso:	Žalieji pirkimai	Kiti pirkimai	Iš viso:
	Bendra pirkimų vertė					
	mln. Eur			proc.		
Televizoriai ir monitoriai	5,0	0,0	5,0	100,0	0,0	100,0
Viešųjų erdvių, želdynų ir želdinių priežiūra ir tvarkymas	11,0	0,1	11,1	99,1	0,9	100,0
Popierius ir jo gaminiai	2,1	0,0	2,1	99,1	0,9	100,0
Mobilieji telefonai	2,8	0,1	2,9	97,5	2,5	100,0
Pastatų projektavimo paslaugos ir statybos darbai	1 051,0	59,5	1 110,5	94,6	5,4	100,0
Kelių projektavimo paslaugos ir statybos darbai, kelio elementai	818,8	46,8	865,6	94,6	5,4	100,0
Biuro įranga ir buitinė technika	9,3	0,7	10,0	92,6	7,4	100,0
Kompiuteriai ir planšetės	32,1	2,8	34,9	92,0	8,0	100,0
Statybinės medžiagos	7,0	0,7	7,6	91,1	8,9	100,0
Baldai	26,0	2,7	28,7	90,5	9,5	100,0
Tekstilės gaminiai	45,1	11,9	57,1	79,1	20,9	100,0
Patalpų apšvietimas	3,9	1,2	5,1	76,7	23,3	100,0
Elektra	436,2	145,9	582,2	74,9	25,1	100,0
M ir N kategorijų kelių transporto priemonės	90,7	55,0	145,7	62,3	37,7	100,0
Maisto produktai	53,2	50,7	103,9	51,2	48,8	100,0
Vandens čiaupai ir dušai	0,1	0,4	0,5	26,7	73,3	100,0
Iš viso:	2 594,4	378,5	2 972,9	87,3	12,7	100,0

9 lentelė. 2023 m. įvykdytų pirkimų, kai buvo perkami produktai, kurių pirkimams taikytini minimalūs aplinkos apsaugos kriterijai, iš sąrašo, skaičiaus pasiskirstymas pagal aplinkos apsaugos kriterijų taikymą

Produktų sąrašas	Žalieji pirkimai	Kiti pirkimai	Iš viso	Žalieji pirkimai	Kiti pirkimai	Iš viso
	Bendras pirkimų skaičius					
	skaičius			proc.		
Televizoriai ir monitoriai	12	0	12	100,0	0,0	100,0
Elektra	21	0	21	100,0	0,0	100,0
Kelių projektavimo paslaugos ir statybos darbai, kelio elementai	369	19	388	95,1	4,9	100,0
Mobilieji telefonai	16	1	17	94,1	5,9	100,0
Patalpų apšvietimas	14	1	15	93,3	6,7	100,0
Viešųjų erdvių, želdynų ir želdinių priežiūra ir tvarkymas	27	2	29	93,1	6,9	100,0
Pastatų projektavimo paslaugos ir statybos darbai	698	72	770	90,6	9,4	100,0
Popierius ir jo gaminiai	17	2	19	89,5	10,5	100,0
Biuro įranga ir buitinė technika	44	7	51	86,3	13,7	100,0
M ir N kategorijų kelių transporto priemonės	227	41	268	84,7	15,3	100,0
Kompiuteriai ir planšetės	101	19	120	84,2	15,8	100,0
Baldai	165	33	198	83,3	16,7	100,0
Statybinės medžiagos	36	8	44	81,8	18,2	100,0
Tekstilės gaminiai	65	16	81	80,2	19,8	100,0
Vandens čiaupai ir dušai	3	2	5	60,0	40,0	100,0
Maisto produktai	51	43	94	54,3	45,7	100,0
Iš viso¹⁸:	1 864	266	2 130	87,5	12,5	100,0

¹⁸ Eilutėje „Iš viso“ pirkimų skaičius nesutampa su atskirai susumuotų pirkimų skaičiumi, kadangi kai kuriuose pirkimuose nurodyta daugiau nei viena produktų grupė iš sąrašo.



Dokumento versijos

Versija	Data	Pastabos, papildoma informacija
1.	2020-06-22	Pradinė dokumento versija šis dokumentas.
2.	2021-05-25	
3.	2022-05-05	
4.	2023-05-03	
5	2024-06-03	