

1	2	3	4	5	6	7	8	9	10	11	12	13	14	15
22%	19%	13%	19%	16%	23%	19%	20%	11%	14%	16%	10%	10%	10%	8.9%
23%	21%	21%	24%	24%	29%	24%	18%	22%	14%	14%	12%	13%	9.5%	9.5%
19%	19%	13%	21%	19%	20%	24%	21%	16%	14%	13%	10%	9.0%	9.0%	7.4%
23%	21%	22%	22%	26%	27%	29%	26%	21%	21%	17%	15%	10%	5.8%	
21%	16%	20%	24%	27%	23%	20%	19%	15%	15%	12%	12%	5.8%		
24%	24%	24%	24%	21%	21%	18%	20%	16%	15%	18%	6.5%			
19%	16%	25%	19%	23%	28%	22%	18%	13%	9.9%	4.9%				
24%	20%	24%	22%	23%	17%	18%	15%	13%	7.2%					
22%	19%	19%	20%	20%	17%	19%	18%	12%						
18%	18%	24%	24%	23%	19%	20%	7.7%							
24%	23%	18%	16%	24%	22%	16%								
24%	18%	20%	18%	21%	9.6%									
19%	14%	14%	14%	7.5%										
14%	12%	15%	11%											
22%	17%	11%												
16%	8.2%													
12%														

Pirkimų vykdytojų žemėlapis – Švieslentė. Oficialiosios statistikos ir rodiklių apskaičiavimo ir vertinimo metodika

Viešųjų pirkimų tarnyba
2026



V I E Š Ū J Ū
P I R K I M Ū
T A R N Y B A

Turiny

Sąvokos ir sutrumpinimai	2
Įvadas	3
Švieslentėje naudojami duomenys	4
Duomenų šaltiniai	4
Duomenų patikimumas, atnaujinimas	5
Švieslentės struktūra	5
ATASKAITA APIE VYKDYTUS PIRKIMUS	8
Ataskaitos lapai ir rodikliai: duomenų šaltiniai, apskaičiavimo metodika	8
<i>Ataskaitos lapas: Bendros pirkimų rodiklių reikšmės</i>	8
<i>Ataskaitos lapas: Tarptautinių ir supaprastintų pirkimų rodiklių reikšmės</i>	10
<i>Ataskaitos polapis: Tarptautiniai ir supaprastinti pirkimai pagal pirkimo būdus</i>	12
<i>Ataskaitos polapis: Tarptautiniai ir supaprastinti pirkimai pagal pirkimo objekto rūšis</i>	13
<i>Ataskaitos polapis: Tarptautiniai ir supaprastinti pirkimai pagal pirkimo objekto grupes</i>	13
<i>Ataskaitos lapas: Tarptautiniai ir supaprastinti centralizuoti pirkimai</i>	14
<i>Ataskaitos lapas: Savivaldybių administracijų ir jų kontroliuojamų įstaigų pirkimai</i>	15
<i>Ataskaitos lapas: Ministerijų ir joms pavaldžių organizacijų pirkimai</i>	16
<i>Ataskaitos lapas: Pirkimai pagal procedūrų pabaigos tipus</i>	16
<i>Ataskaitos lapas: Mažos vertės pirkimų rodiklių reikšmės</i>	17
<i>Ataskaitos lapas: Inovatyvių pirkimų rodiklių reikšmės</i>	18
<i>Ataskaitos lapas: Įvykusių pirkimų dinamika 2012–2025 m.</i>	19
<i>Ataskaitos lapas: Tarptautinių ir supaprastintų pirkimų paieška</i>	20
<i>Ataskaitos lapas: Mažos vertės pirkimų paieška</i>	20
<i>Ataskaitos lapas: Supaprastintų rezervuotų pirkimų paieška</i>	20
<i>Ataskaitos lapas: Sutarčių viešinimo CVP IS stebėseną</i>	22
<i>Ataskaitos lapas: Transporto priemonių pirkimai pagal ADJ</i>	24
PIRKIMŲ VYKDYTOJŲ ŠVIESLENTĖ	27
Švieslentės rodikliai: duomenų šaltiniai, apskaičiavimo metodika, įverčiai	27
<i>RODIKLIS: Žaliųjų pirkimų skaičiaus ir vertės dalis nuo visų pirkimų</i>	27
<i>RODIKLIS: Pirkimų, kai taikytas kokybės kriterijus, skaičiaus ir vertės dalis nuo visų pirkimų</i>	29
<i>RODIKLIS: Centralizuotų pirkimų skaičiaus ir vertės dalis nuo visų pirkimų</i>	30
<i>RODIKLIS: Pirkimų iš Sąrašo, kai taikyti energijos vartojimo efektyvumo reikalavimai, dalis pagal skaičių ir vertę nuo visų pirkimų iš Sąrašo</i>	31
<i>RODIKLIS: Inovatyvių pirkimų dalis pagal vertę nuo visų pirkimų</i>	33
<i>RODIKLIS: Vieno tiekėjo pirkimų (be centralizuotų pirkimų) skaičiaus dalis</i>	33
<i>RODIKLIS: Supaprastintų rezervuotų pirkimų vertės dalis nuo visų pirkimų</i>	35
<i>RODIKLIS: Paviešintų sutarčių skaičiaus dalis</i>	36
<i>RODIKLIS: Neįvykusių pirkimų skaičiaus dalis</i>	37
<i>RODIKLIS: Vieno tiekėjo pirkimų (su centralizuotais pirkimais) skaičiaus dalis</i>	37
<i>RODIKLIS: Vid. pasiūlymų skaičius pirkimui (be centralizuotų pirkimų)</i>	39
<i>RODIKLIS: Vid. pasiūlymų skaičius pirkimui (su centralizuotais pirkimais)</i>	40
<i>RODIKLIS: Pirkimų, kuriuose gautos tiekėjų pretenzijos, skaičiaus dalis</i>	41
<i>RODIKLIS: Pirkimų, dėl kurių pateikti ieškiniai teismui, skaičiaus dalis</i>	42
<i>Rodiklių įverčiai</i>	42
Bendras pirkimų vykdytojų vertinimas	48
PRIEDAS: Rodiklių apskaičiavimo algoritmai (formulės)	52
Dokumento versijos	62



Sąvokos ir sutrumpinimai

VPĮ – Lietuvos Respublikos viešųjų pirkimų įstatymas.

PĮ – Lietuvos Respublikos pirkimų, atliekamų vandentvarkos, energetikos, transporto ar pašto paslaugų srities perkančiųjų subjektų, įstatymas.

ADĮ – Lietuvos Respublikos alternatyviųjų degalų įstatymas.

Pirkimai – viešieji pirkimai, kuriems taikomas VPĮ, ir pirkimai, kuriems taikomas PĮ.

Klasikinio sektoriaus pirkimai – pirkimai, kurie atliekami vadovaujantis VPĮ.

Komunalinio sektoriaus pirkimai – pirkimai, kurie atliekami vadovaujantis PĮ.

MVP – mažos vertės pirkimai.

Mažos vertės (viešinosios sutartys) – MVP, po kurių sudarytas sutartis privaloma paskelbti pagal VPĮ 86 str. 9 d. arba PĮ 94 str. 9 d.

Mažos vertės (neviešinosios sutartys) – MVP, po kurių sudarytas sutartis neprivaloma paskelbti pagal VPĮ 86 str. 9 d. arba PĮ 94 str. 9 d, įskaitant informaciją apie žodžiu sudarytas sutartis.

Supaprastinti pirkimai pagal VPĮ 25 str. 3, 4 d. išimtis – supaprastinti pirkimai, atlikti vadovaujantis VPĮ 25 str. 3 arba 4 d.

Supaprastinti pirkimai pagal VPĮ 72 str. / PĮ 80 str. išimtis – supaprastinti pirkimai, atlikti vadovaujantis VPĮ 72 str. 3 d. arba PĮ 80 str. 2 d.

Tarptautiniai ir supaprastinti pirkimai – tarptautiniai ir supaprastinti pirkimai, išskyrus MVP, supaprastintus pirkimus, vykdytus pagal VPĮ 25 str. 3, 4 d. išimtis, ir supaprastintus pirkimus, vykdytus pagal VPĮ 72 str. / PĮ 80 str. išimtis.

Tarnyba – Viešųjų pirkimų tarnyba.

CVP IS – Centrinė viešųjų pirkimų informacinė sistema.

Pirkimų vykdytojai – perkančiosios organizacijos, atitinkančios VPĮ 2 str. 25 d. nuostatas ir perkantieji subjektai, atitinkantys PĮ 4 str. nuostatas.

CPO – Centrinė perkančioji organizacija.

Savivaldybės CPO – savivaldybės tarybos įsteigta CPO.

Kitos CPO – kitų įstaigų (ne savivaldybių tarybų) įsteigtos CPO.

Savivaldybių kontroliuojamų įstaigų sąrašai – [savivaldybių administracijų kontroliuojamų įstaigų, kurių atžvilgiu privaloma centralizacija, sąrašai](#). Šiuos sąrašus Tarnybai pateikia savivaldybių administracijos (Excel formatu).

Ministerijoms pavaldžių organizacijų sąrašas – [ministerijoms pavaldžių organizacijų, dėl kurių pirkimų centralizacijos procesų vykdoma stebėseną, sąrašas](#). Šį sąrašą parengė ir pateikė Tarnybai Ekonomikos ir inovacijų ministerija (Excel formatu).



Centralizuotas pirkimas – pirkimas, kurį atliko CPO, pirkimo įgaliotasis pirkimų vykdytojas, pirkimų vykdytojas pirkimo sau pavaldžioms įstaigoms, keli pirkimų vykdytojai pirkimo kartu arba skirtingų valstybių narių pirkimų vykdytojai pirkimo kartu.

Kokybės kriterijus – pasiūlymų vertinimo kriterijus, kuomet pasiūlymui įvertinti taikomas kainos (sąnaudų) ir kokybės santykio ar sąnaudų kriterijus.

Taikoma VPĮ 25 str. 5 d. / PĮ 37 str. 4 d. – pirkimų vykdytojai, kurie per ataskaitinius finansinius metus prekėms, paslaugoms ir darbams įsigyti sudarė sutarčių, kurių bendra vertė neviršijo 30 000 eurų (be PVM, įskaitant pirkimus iš ar per CPO) ir pasinaudojo nuo 2022 m. sausio 1 d. įsigaliojusiose VPĮ 25 str. 5 d. arba PĮ 37 str. 4 d. nuostatose numatytais išimtimis netaikyti VPĮ ar PĮ savo pirkimuose.

Sąrašas – prekių, išskyrus kelių transporto priemones, kurioms pirkimų metu taikomi energijos vartojimo efektyvumo reikalavimai, sąrašas, patvirtintas Lietuvos Respublikos energetikos ministro 2015 m. birželio 18 d. įsakymu Nr. 1-154 „Dėl prekių, išskyrus kelių transporto priemones, kurioms viešųjų pirkimų metu taikomi energijos vartojimo efektyvumo reikalavimai, sąrašo patvirtinimo“.

EVEF – energijos vartojimo efektyvumas.

Rezervuoti pirkimai – perkančioji organizacija, vadovaudamasi VPĮ 23 str. 1 d. nuostatomis, ir perkantysis subjektas, vadovaudamasis PĮ 35 str. 1 d. nuostatomis, pirkimo dokumentuose gali nustatyti sąlygas, sudarančias galimybę pirkimuose dalyvauti tik tokį statusą turintiems tiekėjams: socialinei įmonei (iki 2023-01-01); neįgalieji socialinei įmonei (iki 2020-07-01); tiekėjui, kuriame nuteistųjų, atliekančių arešto, terminuoto laisvės atėmimo ir laisvės atėmimo iki gyvos galvos bausmės, dirba daugiau kaip 50 procentų to tiekėjo metinio vidutinio sąrašuose esančių darbuotojų skaičiaus; tiekėjui, kurio dalyviai yra sveikatos priežiūros įstaigos, kuriose darbo terapijos pagrindais dirba ne mažiau kaip 50 procentų pacientų to tiekėjo metinio vidutinio sąrašuose esančių darbuotojų skaičiaus; tiekėjui, kurio darbuotojai dalyvauja aktyvios darbo rinkos politikos priemonėse, nustatytose Lietuvos Respublikos užimtumo įstatyme ar panašaus pobūdžio kitos valstybės teisės akte, jeigu ne mažiau kaip 50 procentų to tiekėjo metinio vidutinio sąrašuose esančių darbuotojų skaičiaus yra darbo rinkoje papildomai remiami asmenys.

DPS – dinaminė pirkimų sistema.

PPS – pagrindinė sutartis preliminariosios sutarties pagrindu.

PDPS – sutartis DPS pagrindu.

BVPŽ – Bendrasis viešųjų pirkimų žodynas¹.

Įvadas

Tarnyba parengė [Pirkimų vykdytojų² žemėlapi – Švieslentę](#), kurioje realiu laiku atnaujinama oficialioji pirkimų statistika ir strateginių rodiklių reikšmės pagal pirkimų vykdytojų pateiktus nuo 2021 m. pradžios iki dabar vykdytų pirkimų duomenis. Švieslentė nuolat papildoma naujais duomenų šaltiniais, ataskaitomis, rodikliais.

Švieslentė skirta stebėti ir įvairiais pjūviais analizuoti šalyje vykdomų pirkimų apimtį bei pagelbėti pirkimų vykdytojams įsivertinti savo bei savo pavaldžių įstaigų pasiektus rezultatus pagal įvairius pirkimų vertinimo rodiklius – kaip dažnai vykdė žaliuosius pirkimus, kokiaje visų įvykdytų pirkimų dalyje taikė kokybės

¹ <https://vpt.lrv.lt/lt/teisine-informacija/teises-aktai/viesieji-pirkimai-ta/klasifikatoriai-1/>.

² Perkančiosios organizacijos ir perkantieji subjektai kartu (toliau – pirkimų vykdytojai).



kriterijus, kokia dalis pirkimų buvo vykdyta centralizuotai, kiek pirkimų baigėsi „sėkmingai“, t. y. sudarius pirkimo sutartį, kokią visų įvykdytų pirkimų dalį sudarė „vieno tiekėjo“ pirkimai, koks buvo vidutinis pasiūlymų skaičius pirkimuose ir kt. Šios priemonės pagalba pirkimų vykdytojai gali analizuoti, kaip jie atrodo bendrame pirkimų sistemos kontekste, vertinti, kokį indėlį sukuria vykdydami pirkimus ir kaip prisideda prie valstybės mastu siektinų tikslų. Švieslentė naudinga už pirkimų sistemos politikos formavimą bei įgyvendinimą atsakingoms institucijoms, kontroliuojančioms institucijoms, kitiems šalyje sprendimus priimančioms asmenims, visuomenei, besidominčiai kaip leidžiamos mokesčių mokėtojų lėšos ir kt.

Šiame dokumente aprašyta Švieslentėje skelbiamos oficialiosios statistikos ir rodiklių skaičiavimui taikoma metodika, naudojami duomenų šaltiniai, pasiektų rodiklių reikšmių įverčiai bei bendro pirkimų vykdytojų vertinimo pagal pasiektus rodiklių reikšmių rezultatus metodika.

Švieslentėje naudojami duomenys

Duomenų šaltiniai

Švieslentės rodikliams apskaičiuoti naudojami pagal VPĮ ir PJ nuostatas vykdytų pirkimų duomenys.

Pagrindiniai Švieslentės rengimui naudojami duomenų šaltiniai – CVP IS skelbiami pirkimų vykdytojų pateiktų ataskaitų ir sutarčių duomenys; CPO Tarnybai pateiktų ataskaitų apie centralizuotai vykdytus pirkimus, duomenys; savivaldybių kontroliuojamų įstaigų ir ministerijoms pavaldžių organizacijų sąrašai:

1. **CVP IS ataskaitų duomenys** – pirkimų vykdytojų (įskaitant CPO) CVP IS paskelbtų pirkimo procedūrų ir pirkimo sutarčių, vidaus sandorių ir pirkimų iš susijusių įmonių ataskaitų duomenys. Vadovaujantis pirkimų nuostatomis, pirkimų vykdytojai CVP IS priemonėmis pateikia kiekvienų pirkimo procedūrų, įskaitant ir pirkimo procedūras, kurių metu sudaroma preliminarioji sutartis ar jos pagrindu sudaroma pirkimo sutartis, sukuriama DPS ar jos pagrindu sudaroma pirkimo sutartis, ataskaitą per 15 dienų pasibaigus pirkimo procedūroms, bet ne vėliau kaip iki pirmojo mokėjimo pagal sudarytą pirkimo sutartį pradžios (toliau – pirkimo procedūrų (Atn-1 ir Atn-2³ formos) ataskaita)⁴. Viešojo pirkimo sutarčių, pirkimo sutarčių, vidaus sandorių ir pirkimų iš susijusių įmonių ataskaitą (toliau – metinė (Atn-3 formos) ataskaita)⁵ pirkimų vykdytojai CVP IS priemonėmis pateikia per 30 dienų, pasibaigus ataskaitiniams kalendoriniams metams už mažos vertės pirkimus. Šioje ataskaitoje be mažos vertės pirkimų apimties teikiama ir kita informacija, pvz. rezervuotų pirkimų, vidaus sandorių ir pirkimų iš susijusių įmonių.

Pirkimų vykdytojai, teikdami pirkimo procedūrų (Atn-1 formos) ir metines (Atn-3 formos) ataskaitas, pažymi, koku teisiniu pagrindu (VPĮ ar PJ) vadovaujantis buvo atliekamos pirkimų procedūros.

Pirkimų ataskaitų formas ir jų pildymo tvarką reglamentuoja [Viešųjų pirkimų ir pirkimų ataskaitų rengimo ir teikimo tvarkos aprašas](#) (toliau – Aprašas), kurį tvirtina Tarnyba.

2. **Centrinių perkančiųjų organizacijų Tarnybai pateikti duomenys** (toliau – **CPO ataskaitų Excel formatu duomenys**). Vadovaujantis pirkimų nuostatomis, CPO ne vėliau kaip per 5 darbo dienas

³ Galimybė pateikti Atn-2 formas CVP IS apribota nuo 2021 m. vasario mėn. (nenaudojama).

⁴ VPĮ 96 str. 2 d. 1 p. / PJ 102 str. 2 d. 1 p., <https://www.e-tar.lt/portal/lt/legalAct/TAR.C54AFFAA7622/asr>, <https://www.e-tar.lt/portal/lt/legalAct/9116a35030a011e78397ae072f58c508/asr>

⁵ VPĮ 96 str. 2 d. 2 p. / PJ 102 str. 2 d. 2 p., <https://www.e-tar.lt/portal/lt/legalAct/TAR.C54AFFAA7622/asr>, <https://www.e-tar.lt/portal/lt/legalAct/9116a35030a011e78397ae072f58c508/asr>



mėnesiui pasibaigus pateikia Tarnybai informaciją apie pirkimų vykdytojų centralizuotus pirkimus⁶. CPO ataskaitų formas ir jų pildymo tvarką reglamentuoja [Centrinių perkančiųjų organizacijų ataskaitų teikimo tvarkos aprašas](#) (toliau – CPO aprašas), kurį tvirtina Tarnyba. CPO ataskaitose Excel formatu teikia informaciją apie: 1) pirkimų vykdytojų sudarytas pagrindines sutartis, CPO sudarytas preliminariosios sutarties, kuri sudaryta atlikus tarptautinės arba supaprastintos vertės pirkimą, pagrindu; 2) pirkimų vykdytojų sudarytas sutartis, kurios sudarytos atlikus konkretų pirkimą CPO sukurtos DPS, kuri sukurta atlikus tarptautinės arba supaprastintos vertės pirkimą, pagrindu; 3) CPO už pirkimų vykdytojus atliktus mažos vertės pirkimus.

3. **CVP IS sutarčių viešinimo posistemės duomenys** (toliau – **CVP IS sutarčių duomenys**). Vadovaujantis pirkimų nuostatomis⁷, pirkimų vykdytojai privalo CVP IS paskelbti raštu sudarytą sutartį ir raštu pateiktą laimėjusio dalyvio pasiūlymą (nuo 2019 m. birželio 11 d. iki 2021 m. gruodžio 31 d. buvo privaloma paskelbti raštu gautus pasiūlymus, net jei sutartis buvo sudaryta žodžiu), išskyrus įstatymų nuostatose⁸ nurodytas išimtis. Taip pat nuo 2022 m. sausio 1 d. atsirado prievolė pirkimų vykdytojams CVP IS skelbti informaciją apie žodžiu sudarytas sutartis.

4. **Savivaldybių kontroliuojamų įstaigų sąrašai.**

5. **Ministerijoms pavaldžių organizacijų sąrašas.**

SVARBU. Švieslentėje oficialiosios statistikos ir rodiklių skaičiavimui naudojamų sutarčių vertė visuose duomenų šaltiniuose nurodoma įskaitant privalomus mokesčius ir visas numatytas sutarties pasirinkimo galimybes (pvz. termino, kiekių, apimties, objekto keitimo).

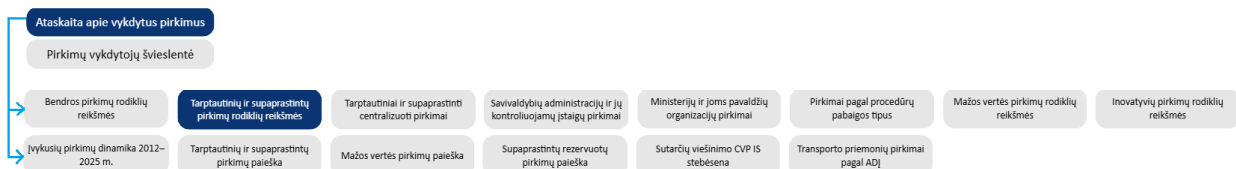
Duomenų patikimumas, atnaujinimas

Apskaičiuojant Švieslentės rodiklius, duomenys naudojami tokie, kokius pirkimų vykdytojai pateikė CVP IS paskelbtose ataskaitose ir kokius CPO pateikė Tarnybai ataskaitose apie centralizuotai atliktus pirkimus. Pirkimų vykdytojai ir CPO turi galimybę savo jau pateiktus ataskaitų duomenis patikslinti, todėl to paties pirkimo duomenys gali keistis. Atitinkamai perskaičiuojamos ir Švieslentės rodiklių reikšmės. Švieslentė atnaujinama kiekvieną parą pagal naujai pateiktus ir patikslintus duomenis.

Už ataskaitose pateiktų duomenų tikslumą, teisingumą ir jų pateikimą laiku atsako pirkimų vykdytojai. Už CPO ataskaitose pateiktų duomenų tikslumą, teisingumą ir jų pateikimą laiku atsako CPO.

Švieslentės struktūra

Švieslentėje informacija atvaizduojama šiose ataskaitose:



⁶ VPĮ 96 str. 3 d. / PJ 102 str. 3 d., <https://www.e-tar.lt/portal/lt/legalAct/TAR.C54AFFAA7622/asr>,

<https://www.e-tar.lt/portal/lt/legalAct/9116a35030a011e78397ae072f58c508/asr>

⁷ VPĮ 86 str. 9 d. / PJ 94 str. 9 d., <https://www.e-tar.lt/portal/lt/legalAct/TAR.C54AFFAA7622/asr>,

<https://www.e-tar.lt/portal/lt/legalAct/9116a35030a011e78397ae072f58c508/asr>

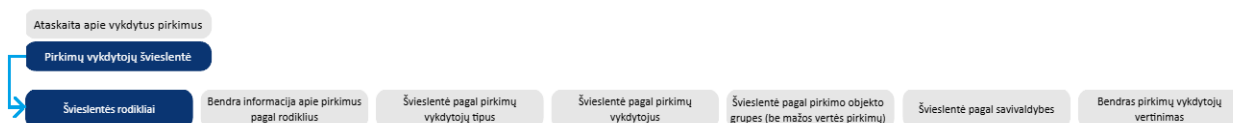
⁸ T. p., kaip ⁷.



1. Ataskaita apie vykdytus pirkimus – ataskaitos informacija išdėstyta lapuose:

- Bendros pirkimų rodiklių reikšmės
- Tarptautinių ir supaprastintų pirkimų rodiklių reikšmės (*polapiai: Tarptautiniai ir supaprastinti pirkimai pagal pirkimo būdus; Tarptautiniai ir supaprastinti pirkimai pagal pirkimo objekto rūšis; Tarptautiniai ir supaprastinti pirkimai pagal pirkimo objekto grupes*)
- Tarptautiniai ir supaprastinti centralizuoti pirkimai (→ *Rodikliai pagal BVPŽ*)
- Savivaldybių administracijų ir jų kontroliuojamų įstaigų pirkimai (→ *Pirkimų paieška*)
- Ministerijų ir joms pavaldžių organizacijų pirkimai (→ *Pirkimų paieška*)
- Pirkimai pagal procedūrų pabaigos tipus (→ *Pirkimų paieška*)
- Mažos vertės pirkimų rodiklių reikšmės
- Inovatyvių pirkimų rodiklių reikšmės
- Įvykusių pirkimų dinamika 2012–2025 m.
- Tarptautinių ir supaprastintų pirkimų paieška
- Mažos vertės pirkimų paieška
- Supaprastintų rezervuotų pirkimų paieška
- Sutarčių viešinimo CVP IS stebėseną
- Transporto priemonių pirkimai pagal ADĮ

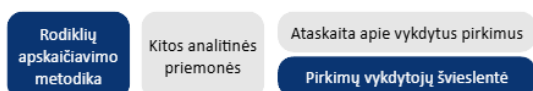
2. Pirkimų vykdytojų švieslentė – ataskaitos informacija išdėstyta lapuose:



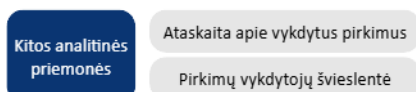
- Švieslentės rodikliai (→ *Kiti rodikliai*)
- Bendra informacija apie pirkimus pagal rodiklius (→ *Pirkimų informacija*)
- Švieslentė pagal pirkimų vykdytojų tipus
- Švieslentė pagal pirkimų vykdytojus
- Švieslentė pagal pirkimo objekto grupes (be mažos vertės pirkimų)
- Švieslentė pagal savivaldybes
- Bendras pirkimų vykdytojų vertinimas

SVARBU. Ataskaitoje **Ataskaita apie vykdytus pirkimus** rodikliai **skaičiuojami** visiems pirkimų vykdytojams, ataskaitoje **Pirkimų vykdytojų švieslentė** rodikliai **neskaičiuojami** pirkimų vykdytojams, kuriems **taikoma VPĮ 25 str. 5 d. / PĮ 37 str. 4 d.** išimtis.

Nuoroda į šią metodiką skelbiama Švieslentėje:



Švieslentėje taip pat pateikiamos nuorodos į kitas Tarnybos sukurtas analitines priemones:



-
- „Vieno tiekėjo“ pirkimų stebėsenos ataskaita
 - Socialinių pirkimų stebėsenos ataskaita
 - Sutarčių atviri duomenys
 - Vidaus sandoriai



ATASKAITA APIE VYKDYTUS PIRKIMUS

Ataskaitos lapai ir rodikliai: duomenų šaltiniai, apskaičiavimo metodika

Ataskaita apie vykdytus pirkimus (toliau – Ataskaita) sudaryta iš atskirų teminių ataskaitų, kuriose skelbiama pirkimų oficialioji statistika ir rodikliai; centralizacijos stebėseną bendrai ir savivaldos bei ministerijų lygmeniu; supaprastintų rezervuotų pirkimų, sutarčių viešinimo CVP IS, pirkimų pagal procedūrų pabaigos tipus rodikliai ir stebėsenos.

Ataskaitos lapas: Bendros pirkimų rodiklių reikšmės

Ataskaitos lape „Bendros pirkimų rodiklių reikšmės“ galima analizuoti, kaip keitėsi per pasirinktus ataskaitinius metus įvykdytų pirkimų vertė, pirkimų skaičius ir pirkimus vykdžiusių pirkimų vykdytojų skaičius. Šių rodiklių reikšmes galima filtruoti pagal pasirinktus pirkimų vykdytojus (kodą, pavadinimą), pirkimų vykdytojų tipus, pirkimų vertę, pirkimų sektorių (klasikinis, komunalinis) bei požymį, ar pirkimų vykdytojams taikoma VPĮ 25 str. 5 d. / PĮ 37 str. 4 d. išimtis.

Duomenų imtis

Į rodiklių skaičiavimus įtraukiami tik **įvykusių**:

- Tarptautinių ir supaprastintų pirkimų duomenys;
- Mažos vertės (viešinamos sutartys) pirkimų duomenys;
- Mažos vertės (neviešinamos sutartys) pirkimų duomenys;
- Supaprastintų pirkimų pagal VPĮ 25 str. 3, 4 d. išimtis duomenys;
- Supaprastintų pirkimų pagal VPĮ 72 str. / PĮ 80 str. išimtis duomenys.

Pirkimai priskiriami ataskaitiniam laikotarpiui pagal sutarties sudarymo datą.

Duomenų šaltiniai

Rodiklių reikšmės apskaičiuojamos apjungiant CVP IS ir CPO ataskaitų Excel formatu duomenis.

CVP IS ataskaitų duomenys

Naudojami šių pirkimo procedūrų (Atn-1 formos) ataskaitų tipų duomenys (tipas nurodomas ataskaitos I dalyje „Bendra informacija apie pirkimą“):

- „pirkimo procedūrų ataskaita“ – sudarius įprastas ir preliminariąsias sutartis (*išskyrus ataskaitas už sukurtas DPS*);
- „pirkimo procedūrų ataskaita dinaminės pirkimo sistemos pagrindu“ – sudarius sutartis DPS pagrindu.

Sudarytų sutarčių, įvykdžius tarptautinius ir supaprastintus pirkimus, vertė nurodoma pirkimo procedūrų (Atn-1 formos) ataskaitų XI.2 dalyje.

Taip pat naudojami metinių (Atn-3 formos) ataskaitų duomenys. Sudarytų sutarčių vertė ir pirkimų skaičius įvykdžius mažos vertės (viešinamos sutartys) pirkimus nurodomi metinės (Atn-3 formos) ataskaitos III.1 d., įvykdžius mažos vertės (neviešinamos sutartys) pirkimus – VI d. 3 stulpelyje, įvykdžius supaprastintus pirkimus pagal VPĮ 25 str. 3, 4 d. išimtis – V.1 ir V.2 d. ir įvykdžius supaprastintus pirkimus pagal VPĮ 72 str. / PĮ 80 str. išimtis – VII¹ d.

CPO ataskaitų Excel formatu duomenys

Naudojami CPO pateiktų ataskaitų Excel formatu duomenys apie pirkimų vykdytojų centralizuotai atliktus tarptautinius ir supaprastintus bei mažos vertės (viešinamos ir neviešinamos sutartys) pirkimus.



Į rodiklių skaičiavimus **įtraukiami**:

- CVP IS paskelbtų pirkimo procedūrų (Atn-1 formos) ataskaitų duomenys, kai sudaryta įprasta pirkimo sutartis;
- CVP IS paskelbtų pirkimo procedūrų (Atn-1 formos) ataskaitų duomenys, kai sudaryta preliminarioji sutartis ir pirkimų vykdytojas nėra CPO;
- CVP IS paskelbtų pirkimo procedūrų (Atn-1) ataskaitų DPS pagrindu duomenys (jei duomenys nepateikti CPO ataskaitoje Excel formatu);
- CPO pateiktų ataskaitų Excel formatu duomenys apie pirkimų vykdytojų sudarytas pagrindines sutartis (atliekant atnaujintą varžymąsi ir atnaujinto varžymosi neatliekant) CPO sudarytos preliminariosios sutarties, atlikus tarptautinės arba supaprastintos vertės pirkimą, pagrindu;
- CPO pateiktų ataskaitų Excel formatu duomenys apie pirkimų vykdytojų sudarytas sutartis, atlikus konkretų pirkimą CPO sukurtos DPS, atlikus tarptautinės arba supaprastintos vertės pirkimą, pagrindu;
- CVP IS paskelbtų metinių (Atn-3 formos) ataskaitų duomenys apie supaprastintus pirkimus, vykdytus pagal VPĮ 25 str. 3, 4 d., 72 str. ir PĮ 80 str. išimtis;
- CVP IS paskelbtų metinių (Atn-3 formos) ataskaitų duomenys apie įvykusius mažos vertės pirkimus, po kurių sudarytos įprastos ir pagrindinės sutartys preliminariųjų sutarčių pagrindu;
- CPO pateiktų ataskaitų Excel formatu duomenys apie CPO už pirkimų vykdytojus centralizuotai atliktus mažos vertės pirkimus, po kurių sudarytos įprastos sutartys ir pagrindinės pirkimo sutartys preliminariųjų sutarčių pagrindu.

Į skaičiavimus **nejtraukiami**:

- CVP IS paskelbtų pirkimo procedūrų (Atn-1 formos) ataskaitų duomenys, kai sukurta DPS;
- CVP IS paskelbtų pirkimo procedūrų (Atn-1 formos) ataskaitų duomenys, kai sudaryta preliminarioji sutartis ir pirkimų vykdytojas yra CPO;
- CVP IS paskelbtų pirkimo procedūrų (Atn-1 formos) ataskaitų preliminariosios sutarties pagrindu duomenys;
- CPO pateiktų ataskaitų Excel formatu duomenys apie CPO už pirkimų vykdytojus centralizuotai atliktus mažos vertės pirkimus, po kurių sudarytos preliminariosios sutartys.

Rodiklių apskaičiavimas



Pirkimų vertė

Rodiklis parodo, už kokią vertę buvo sudaryta sutarčių, įvykdžius pirkimus.

Įvykusių pirkimų vertė apskaičiuojama sumuojant visų per ataskaitinį laikotarpį sudarytų sutarčių, įvykdžius tarptautinius ir supaprastintus, mažos vertės (viešinamos ir neviešinamos sutartis), supaprastintus pagal VPĮ 25 str. 3, 4 d. ir VPĮ 72 str. / PĮ 80 str. išimtis pirkimus, vertes.

Išimtis. Siekiant išvengti preliminariųjų sutarčių verčių dubliavimosi, tarptautinių ir supaprastintų pirkimų atveju, kai tai pačiai pirkimo objekto daliai sudaryta daugiau nei viena preliminarioji sutartis ir

- sutarčių vertės vienodos, tuomet į skaičiavimus įtraukiama tik vienos preliminarios sutarties vertė;
- sutarčių vertės skiriasi, tuomet Tarnybos analitikas pažymi, kurių sutarčių vertes įtraukti į skaičiavimus.





Pirkimų skaičius

Rodiklis parodo įvykusių pirkimų procedūrų (toliau – pirkimų) skaičių.

Įvykusių pirkimų skaičius apskaičiuojamas sumuojant visų per ataskaitinį laikotarpį įvykusių tarptautinių ir supaprastintų, mažos vertės (viešinamos ir neviešinamos sutartys), supaprastintų pagal VPĮ 25 str. 3, 4 d. ir VPĮ 72 str. / PĮ 80 str. išimtis pirkimų skaičių.

Išimtis. Tarptautinių ir supaprastintų pirkimų atveju pirkimų skaičius nustatomas sumuojant įvykusių pirkimų unikalius CVP IS pirkimo numerius per ataskaitinį laikotarpį.



Pirkimų vykdytojų skaičius

Rodiklis parodo pirkimų vykdytojų (organizacijų), kurie per ataskaitinį laikotarpį įvykdė pirkimus, skaičių. Rodiklis nerodo pirkimų vykdytojo specialistų, vykdžiusių organizacijos pirkimus, skaičiaus.

Pirkimų vykdytojų skaičius nustatomas sumuojant unikalius pirkimų vykdytojų, įvykdžiusių pirkimus, įmonių kodus.

Ataskaitos lapas: Tarptautinių ir supaprastintų pirkimų rodiklių reikšmės

Ataskaitos lape „Tarptautinių ir supaprastintų pirkimų rodiklių reikšmės“ galima analizuoti, kaip per pasirinktą laikotarpį (pagal metus, ketvirčius) keitėsi įvykdytų tarptautinių ir supaprastintų pirkimų vertė, pirkimų skaičius, sudarytų sutarčių skaičius ir pirkimus vykdžiusių pirkimų vykdytojų skaičius. Šių rodiklių reikšmės galima filtruoti pagal pasirinktus pirkimų vykdytojus (kodą, pavadinimą), pirkimų vykdytojų tipus, pirkimo objekto rūšį (prekės, paslaugos, darbai), pirkimo objekto grupę, pirkimo būdą, pirkimų vertę, pirkimų sektorių (klasikinis, komunalinis), požymį, ar pirkimų vykdytojams taikoma VPĮ 25 str. 5 d. / PĮ 37 str. 4 d. išimtis, sutarties vertę (iki / virš 15 tūkst. Eur be PVM).

Duomenų imtis

Į rodiklių skaičiavimus įtraukiami tik **įvykusių** tarptautinių ir supaprastintų pirkimų duomenys. Pirkimai priskiriami ataskaitiniam laikotarpiui pagal sutarties sudarymo datą.

Duomenų šaltiniai

Rodiklių reikšmės apskaičiuojamos apjungiant CVP IS ir CPO ataskaitų Excel formatu duomenis.

CVP IS ataskaitų duomenys

Naudojami šių pirkimo procedūrų (Atn-1 formos) ataskaitų tipų duomenys (tipas nurodomas ataskaitos I dalyje „Bendra informacija apie pirkimą“):

- „pirkimo procedūrų ataskaita“ – sudarius įprastas ir preliminariąsias sutartis (*išskyrus ataskaitas už sukurtas DPS*);
- „pirkimo procedūrų ataskaita dinaminės pirkimo sistemos pagrindu“ – sudarius sutartis DPS pagrindu.

Sudarytų sutarčių, įvykdžius tarptautinius ir supaprastintus pirkimus, vertė nurodoma pirkimo procedūrų (Atn-1 formos) ataskaitų XI.2 dalyje.



CPO ataskaitų Excel formatu duomenys

Naudojami CPO pateiktų ataskaitų Excel formatu duomenys apie pirkimų vykdytojų centralizuotai atliktus tarptautinius ir supaprastintus pirkimus.

Į rodiklių skaičiavimus įtraukiami:

- CVP IS paskelbtų pirkimo procedūrų (Atn-1 formos) ataskaitų duomenys, kai sudaryta įprasta pirkimo sutartis;
- CVP IS paskelbtų pirkimo procedūrų (Atn-1 formos) ataskaitų duomenys, kai sudaryta preliminarioji sutartis ir pirkimų vykdytojo nėra CPO;
- CVP IS paskelbtų pirkimo procedūrų (Atn-1 formos) ataskaitų duomenys, kai sudaryta preliminarioji sutartis ir pirkimų vykdytojas yra CPO (tik į rodiklio „Sudarytų sutarčių skaičius“ skaičiavimus);
- CVP IS paskelbtų pirkimo procedūrų (Atn-1 formos) ataskaitų DPS pagrindu duomenys (jei duomenys nepateikti CPO ataskaitoje Excel formatu);
- CPO pateiktų ataskaitų Excel formatu duomenys apie pirkimų vykdytojų sudarytas pagrindines sutartis (atliekant atnaujintą varžymąsi ir atnaujinto varžymosi neatliekant) CPO sudarytos preliminariosios sutarties, atlikus tarptautinės arba supaprastintos vertės pirkimą, pagrindu;
- CPO pateiktų ataskaitų Excel formatu duomenys apie pirkimų vykdytojų sudarytas sutartis, atlikus konkretų pirkimą CPO sukurtos DPS, atlikus tarptautinės arba supaprastintos vertės pirkimą, pagrindu.

Į skaičiavimus neįtraukiami:

- CVP IS paskelbtų pirkimo procedūrų ataskaitų (Atn-1 formos) duomenys, kai sukurta DPS;
- CVP IS paskelbtų pirkimo procedūrų (Atn-1) ataskaitų duomenys, kai sudaryta preliminarioji sutartis ir pirkimų vykdytojas yra CPO (išskyrus rodiklio „Sudarytų sutarčių skaičius“ skaičiavimus);
- CVP IS paskelbtų pirkimo procedūrų (Atn-1 formos) ataskaitų preliminariosios sutarties pagrindu duomenys;
- CVP IS paskelbtų metinių (Atn-3 formos) ataskaitų duomenys apie supaprastintus pirkimus, vykdytus pagal VPĮ 25 str. 3, 4 d., 72 str. ir PJ 80 str. išimtis;
- mažos vertės pirkimų duomenys:
 1. CVP IS paskelbtų metinių (Atn-3 formos) ataskaitų duomenys apie įvykusius mažos vertės pirkimus, po kurių sudarytos įprastos ir pagrindinės sutartys preliminariųjų sutarčių pagrindu;
 2. CPO pateiktų ataskaitų Excel formatu duomenys apie CPO už pirkimų vykdytojus centralizuotai atliktus mažos vertės pirkimus, po kurių sudarytos preliminariosios sutartys
 3. CPO pateiktų ataskaitų Excel formatu duomenys apie CPO už pirkimų vykdytojus centralizuotai atliktus mažos vertės pirkimus, po kurių sudarytos įprastos sutartys ir pagrindinės pirkimo sutartys preliminariųjų sutarčių pagrindu.

Rodiklių apskaičiavimas



Pirkimų vertė

Rodiklis parodo už kokią vertę buvo sudaryta sutarčių, įvykdžius tarptautinius ir supaprastintus pirkimus.

Įvykusių pirkimų vertė apskaičiuojama sumuojant per atskaitinį laikotarpį sudarytų sutarčių, įvykdžius tarptautinius ir supaprastintus pirkimus, vertes.



Išimtis. Siekiant išvengti preliminariųjų sutarčių verčių dubliavimosi, tarptautinių ir supaprastintų pirkimų atveju, kai tai pačiai pirkimo objekto daliai sudaryta daugiau nei viena preliminarioji sutartis ir

- sutarčių vertės vienodos, tuomet į skaičiavimus įtraukiama tik vienos preliminarios sutarties vertė;
- sutarčių vertės skiriasi, tuomet Tarnybos analitikas pažymi, kurių sutarčių vertes įtraukti į skaičiavimus.



Pirkimų skaičius

Rodiklis parodo įvykusių tarptautinių ir supaprastintų pirkimų procedūrų (toliau – pirkimų) skaičių.

Įvykusių pirkimų skaičius apskaičiuojamas sumuojant visų per ataskaitinį laikotarpį įvykusių pirkimų unikalų CVP IS pirkimų numerių skaičių.



Sudarytų sutarčių skaičius

Rodiklis parodo tarptautinių ir supaprastintų pirkimų metu sudarytų sutarčių skaičių.

Sudarytų sutarčių skaičius apskaičiuojamas sumuojant visų per ataskaitinį laikotarpį sudarytų sutarčių skaičių.



Pirkimų vykdytojų skaičius

Rodiklis parodo pirkimų vykdytojų (organizacijų), kurie per ataskaitinį laikotarpį įvykdė tarptautinius ir supaprastintus pirkimus, skaičių. Rodiklis nerodo pirkimų vykdytojo specialistų, vykdžiusių organizacijos pirkimus, skaičiaus.

Pirkimų vykdytojų skaičius nustatomas sumuojant unikalius pirkimų vykdytojų, įvykdžiusių tarptautinius ir supaprastintus pirkimus, įmonių kodus.

Ataskaitos polapis: Tarptautiniai ir supaprastinti pirkimai pagal pirkimo būdus

Ataskaitos polapyje „Tarptautiniai ir supaprastinti pirkimai pagal pirkimo būdus“ galima analizuoti, kaip per pasirinktą laikotarpį (metus ir ketvirčius) keitėsi rodiklių – pirkimų vertė ir pirkimų skaičius – reikšmių pasiskirstymas pagal pirkime taikytą pirkimo būdą: atviras konkursas, ribotas konkursas, skelbiamos derybos, konkurencinis dialogas, neskelbiamos derybos, inovacijų partnerystė, pirkimas taikant dinaminę pirkimų sistemą.

Pirkimo būdai „pirkimas taikant dinaminę pirkimų sistemą“ priskiriami pirkimai, kurie įvykdyti sukurtos DPS pagrindu.

Šiame Ataskaitos polapyje rodiklių reikšmes galima filtruoti pagal pasirinktus pirkimų vykdytojus (kodą, pavadinimą), pirkimų vykdytojų tipus, pirkimo objekto rūšį (prekės, paslaugos, darbai), pirkimo objekto grupę, pirkimo būdą, pirkimų vertę, pirkimų sektorių (klasikinis, komunalinis), požymį, ar pirkimų vykdytojams taikoma VPĮ 25 str. 5 d. / PĮ 37 str. 4 d. išimtis, sutarties vertę (iki / virš 15 tūkst. Eur be PVM).



Duomenų imtis

Naudojama ta pati duomenų imtis, kaip lape [Tarptautinių ir supaprastintų pirkimų rodiklių reikšmės](#).

Duomenų šaltiniai

Naudojami tie patys duomenų šaltiniai, kaip lape [Tarptautinių ir supaprastintų pirkimų rodiklių reikšmės](#).

Rodiklių apskaičiavimas

Rodiklių **Pirkimų vertė** ir **Pirkimų skaičius** reikšmės apskaičiuojamos pagal tą pačią metodiką, kaip lape [Tarptautinių ir supaprastintų pirkimų rodiklių reikšmės](#).

Ataskaitos polapis: Tarptautiniai ir supaprastinti pirkimai pagal pirkimo objekto rūšis

Ataskaitos polapyje „Tarptautiniai ir supaprastinti pirkimai pagal pirkimo objekto rūšis“ galima analizuoti rodiklių – pirkimų vertė ir pirkimų skaičius – reikšmių pasiskirstymą pagal pirkimo objekto rūšis (prekės, paslaugos, darbai) pagal metus ir ketvirčius.

Šiame Ataskaitos polapyje rodiklių reikšmes galima filtruoti pagal pasirinktus pirkimų vykdytojus (kodą, pavadinimą), pirkimų vykdytojų tipus, pirkimo objekto rūšį (prekės, paslaugos, darbai), pirkimo objekto grupę, pirkimo būdą, pirkimų vertę, pirkimų sektorių (klasikinis, komunalinis), požymį, ar pirkimų vykdytojams taikoma VPĮ 25 str. 5 d. / PĮ 37 str. 4 d. išimtis, sutarties vertę (iki / virš 15 tūkst. Eur be PVM).

Duomenų imtis

Naudojama ta pati duomenų imtis, kaip lape [Tarptautinių ir supaprastintų pirkimų rodiklių reikšmės](#).

Duomenų šaltiniai

Naudojami tie patys duomenų šaltiniai, kaip lape [Tarptautinių ir supaprastintų pirkimų rodiklių reikšmės](#).

Rodiklių apskaičiavimas

Rodiklių **Pirkimų vertė** ir **Pirkimų skaičius** reikšmės apskaičiuojamos pagal tą pačią metodiką, kaip lape [Tarptautinių ir supaprastintų pirkimų rodiklių reikšmės](#).

Ataskaitos polapis: Tarptautiniai ir supaprastinti pirkimai pagal pirkimo objekto grupes

Ataskaitos polapyje „Tarptautiniai ir supaprastinti pirkimai pagal pirkimo objekto grupes“ galima analizuoti rodiklių – pirkimų vertė ir pirkimų skaičius – reikšmes pagal pirkimo objekto grupes.

Pirkimo objekto grupė nustatyta pagal pirmus du pagrindinio BVPŽ kodo skaitmenis.

Šiame Ataskaitos polapyje rodiklių reikšmes galima filtruoti pagal pasirinktus pirkimų vykdytojus (kodą, pavadinimą), pirkimų vykdytojų tipus, pirkimo objekto rūšį (prekės, paslaugos, darbai), pirkimo objekto grupę, pirkimo būdą, pirkimų vertę, pirkimų sektorių (klasikinis, komunalinis), požymį, ar pirkimų vykdytojams taikoma VPĮ 25 str. 5 d. / PĮ 37 str. 4 d. išimtis, sutarties vertę (iki / virš 15 tūkst. Eur be PVM).

Duomenų imtis

Naudojama ta pati duomenų imtis, kaip lape [Tarptautinių ir supaprastintų pirkimų rodiklių reikšmės](#).



Duomenų šaltiniai

Naudojami tie patys duomenų šaltiniai, kaip lape [Tarptautinių ir supaprastintų pirkimų rodiklių reikšmės](#).

Rodiklių apskaičiavimas

Rodiklių **Pirkimų vertė** ir **Pirkimų skaičius** reikšmės apskaičiuojamos pagal tą pačią metodiką, kaip lape [Tarptautinių ir supaprastintų pirkimų rodiklių reikšmės](#).

Ataskaitos lapas: Tarptautiniai ir supaprastinti centralizuoti pirkimai

Ataskaitos lape „Tarptautiniai ir supaprastinti centralizuoti pirkimai“ galima analizuoti, kaip per pasirinktą laikotarpį (metus ir ketvirčius) keitėsi centralizuotų pirkimų apimtys (pirkimų vertė ir pirkimų skaičius) bendrai, pagal centralizacijos tipus bei pagal CPO.

Šiame Ataskaitos lape rodiklių reikšmes galima filtruoti pagal pasirinktus pirkimų vykdytojus (kodą, pavadinimą), CPO tipą (CPO LT, Kitos CPO, Savivaldybės CPO), pirkimo objekto rūšį (prekės, paslaugos, darbai), pirkimo objekto grupę, pirkimo būdą, pirkimų vertę, pirkimų sektorių (klasikinis, komunalinis), požymį, ar pirkimų vykdytojams taikoma VPĮ 25 str. 5 d. / PĮ 37 str. 4 d. išimtis, sutarties vertę (iki / virš 15 tūkst. Eur be PVM). Taip pat realizuota galimybė stebėti centralizacijos lygį pagal atskirtus BVPŽ kodus (→ Rodikliai pagal BVPŽ). Šios ataskaitos pagalba galima analizuoti atskirų BVPŽ kodų ar jų grupių centralizaciją – kokia dalis pasirinktų BVPŽ kodų pirkimų pagal skaičių ir vertę vykdoma centralizuotai ir per kokias CPO.

Duomenų imtis

Naudojama ta pati duomenų imtis, kaip lape [Tarptautinių ir supaprastintų pirkimų rodiklių reikšmės](#).

Duomenų šaltiniai

Naudojami tie patys duomenų šaltiniai, kaip lape [Tarptautinių ir supaprastintų pirkimų rodiklių reikšmės](#).

CVP IS ataskaitų duomenys

Pirkimas priskiriamas **centralizuotų pirkimų skaičiui** ir įtraukiamas į **centralizuotų pirkimų skaičiaus dalies** rodiklio skaičiavimus, jei bent vienai pirkimo sutarčiai pirkimo procedūrų (Atn-1 formos) ataskaitos XI.2.2 p. priskirtas požymis „TAIP“, atsakant į klausimą „Ar buvo atliktas centralizuotas pirkimas, ar pagal įgaliojimą, ar bendras pirkimas, ar skirtingų valstybių narių perkančiųjų organizacijų arba perkančiųjų subjektų bendras pirkimas?“.

Centralizuotų pirkimų vertei priskiriamos vertės tik tų sutarčių, kurioms pirkimo procedūrų (Atn-1 formos) ataskaitos XI.2.2 p., atsakant į klausimą „Ar buvo atliktas centralizuotas pirkimas, ar pagal įgaliojimą, ar bendras pirkimas, ar skirtingų valstybių narių perkančiųjų organizacijų arba perkančiųjų subjektų bendras pirkimas?“, priskirtas požymis „TAIP“.

Taip pat pirkimų vykdytojas, teikdamas pirkimo procedūrų (Atn-1 formos) ataskaitą už centralizuotą pirkimą, ataskaitos XI.2.2 p. nurodo, koks centralizacijos būdas naudotas:

- Pirko centrinė perkančioji organizacija (VPĮ 82 str. arba PĮ 90 str.);
- Pirko įgaliotoji perkančioji organizacija arba įgaliotasis perkantysis subjektas (VPĮ 83 str. arba PĮ 91 str.);
- Pirko kelios perkančiosios organizacijos arba keli perkantieji subjektai bendrai (VPĮ 84 str. arba PĮ 92 str.);
- Pirko skirtingų valstybių narių perkančiosios organizacijos arba perkantieji subjektai bendrai (VPĮ 85 str. arba PĮ 93 str.).



SVARBU. CPO pateikia Tarnybai duomenis apie pirkimų vykdytojų centralizuotai atliktus pirkimus Excel formatu arba pirkimo procedūrų (Atn-1 formos), metinių (Atn-3 formos) ataskaitose. Šie duomenys (išskyrus mažos vertės pirkimus) naudojami centralizuotų pirkimų rodiklių reikšmėms apskaičiuoti. CPO pateiktų ataskaitų duomenys apie centralizuotai atliktus pirkimus priskiriami ne CPO, bet sutartį sudariusiam pirkimų vykdytojui.

Rodiklių apskaičiavimas

Rodiklis **Centralizuotų pirkimų vertė** apskaičiuojamas sumuojant visų pirkimų vykdytojo sutarčių, sudarytų įvykdžius centralizuotus tarptautinius ir supaprastintus pirkimus, vertes.

Rodiklis **Centralizuotų pirkimų skaičius** apskaičiuojamas sumuojant visų pirkimų vykdytojo įvykdytų centralizuotų pirkimų, įvykdžius tarptautinius ir supaprastintus pirkimus, unikalius CVP IS pirkimo numerius.

Centralizuotų pirkimų rodiklis pagal vertę (skaičių) apskaičiuojamas lyginant bendrą centralizuotų pirkimų vertę (skaičių) su bendra įvykusių pirkimų verte (skaičiumi).

Ataskaitos lapas: Savivaldybių administracijų ir jų kontroliuojamų įstaigų pirkimai

Ataskaitos lape „Savivaldybių administracijų ir jų kontroliuojamų įstaigų pirkimai“ realizuota galimybė atskirai analizuoti savivaldybių administracijų ir jų kontroliuojamų įstaigų pirkimų apimtį ir centralizacijos rodiklius.

Šiame Ataskaitos lape galima analizuoti ne tik bendras savivaldybių administracijų ir jų kontroliuojamų įstaigų pirkimų apimtį ir pasiektas centralizacijos rodiklių reikšmes, bet ir šių rodiklių reikšmes pagal atskiras savivaldybių administracijas ir jų kontroliuojamas įstaigas, ar pirkimų vykdytojams taikoma VPĮ 25 str. 5 d. / PJ 37 str. 4 d. išimtis, sutarties vertę (iki / virš 15 tūkst. Eur be PVM). Taip pat realizuota sąrašinė savivaldybių administracijų ir jų kontroliuojamų įstaigų pirkimų informacijos forma (→ Pirkimų paieška), kurią galima filtruoti pagal pasirinktus pirkimų vykdytojus.

Duomenų imtis

Naudojama ta pati duomenų imtis, kaip lape [Tarptautinių ir supaprastintų pirkimų rodiklių reikšmės](#).

Duomenų šaltiniai

Naudojami tie patys duomenų šaltiniai, kaip lape [Tarptautinių ir supaprastintų pirkimų rodiklių reikšmės](#).

Taip pat, kaip papildomas duomenų šaltinis, naudojami savivaldybių kontroliuojamų įstaigų sąrašai.

Rodiklių apskaičiavimas

Rodiklių **Pirkimų vertė** ir **Pirkimų skaičius** reikšmės apskaičiuojamos pagal tą pačią metodiką, kaip lape [Tarptautinių ir supaprastintų pirkimų rodiklių reikšmės](#).

Rodiklių **Centralizuotų pirkimų vertė** ir **Centralizuotų pirkimų skaičius** reikšmės apskaičiuojamos pagal tą pačią metodiką, kaip lape [Tarptautiniai ir supaprastinti centralizuoti pirkimai](#).



Ataskaitos lapas: Ministerijų ir joms pavaldžių organizacijų pirkimai

Ataskaitos lape „Ministerijų ir joms pavaldžių organizacijų pirkimai“ galima realiu laiku analizuoti Ministerijų ir joms pavaldžių organizacijų pirkimų apimtį ir centralizacijos masto pokytį tiek bendrai, tiek pagal atskiras ministerijas bei joms pavaldžias organizacijas.

Šiame Ataskaitos lape galima analizuoti ne tik bendras ministerijų ir joms pavaldžių organizacijų pirkimų apimtį ir pasiektas centralizacijos rodiklių reikšmes, bet ir šių rodiklių reikšmes pagal atskiras ministerijas ir joms pavaldžias organizacijas, ar pirkimų vykdytojams taikoma VPĮ 25 str. 5 d. / PĮ 37 str. 4 d. išimtis, sutarties vertę (iki / virš 15 tūkst. Eur be PVM). Taip pat realizuota sąrašinė ministerijų ir joms pavaldžių organizacijų pirkimų informacijos forma (→ Pirkimų paieška), kurią galima filtruoti pagal pasirinktus pirkimų vykdytojus.

Duomenų imtis

Naudojama ta pati duomenų imtis, kaip lape [Tarptautinių ir supaprastintų pirkimų rodiklių reikšmės](#).

Duomenų šaltiniai

Naudojami tie patys duomenų šaltiniai, kaip lape [Tarptautinių ir supaprastintų pirkimų rodiklių reikšmės](#).

Taip pat, kaip papildomas duomenų šaltinis naudojamas ministerijoms pavaldžių organizacijų sąrašas.

Rodiklių apskaičiavimas

Rodiklių **Pirkimų vertė** ir **Pirkimų skaičius** reikšmės apskaičiuojamos pagal tą pačią metodiką, kaip lape [Tarptautinių ir supaprastintų pirkimų rodiklių reikšmės](#).

Rodiklių **Centralizuotų pirkimų vertė** ir **Centralizuotų pirkimų skaičius** reikšmės apskaičiuojamos pagal tą pačią metodiką, kaip lape [Tarptautiniai ir supaprastinti centralizuoti pirkimai](#).

Ataskaitos lapas: Pirkimai pagal procedūrų pabaigos tipus

Šiame Ataskaitos lape rodikliai skaičiuojami pirkimo objekto dalimis, t. y. pirkimo objekto dalis laikoma pirkimu.

Ataskaitos lape „Pirkimai pagal procedūrų pabaigos tipus“ galima analizuoti kokia visų vykdytų pirkimų dalis pagal skaičių (proc.) baigėsi nesėkmingai, t. y. neįvyko – procedūros pasibaigė nesudarius sutarties, preliminariosios sutarties ar DPS, bei pirkimų skaičiaus pasiskirstymą pagal procedūrų pabaigos tipus. Šių rodiklių reikšmes galima analizuoti pagal pirkimų vykdytojus (kodą, pavadinimą), pirkimų vykdytojų tipus, pirkimo objekto rūšį (prekės, paslaugos, darbai), pirkimo objekto grupę, pasiūlymų vertinimo kriterijų (kaina, kainos (sąnaudų) ir kokybės santykis ar sąnaudos), pirkimų sektorių (klasikinis, komunalinis). ar pirkimų vykdytojams taikoma VPĮ 25 str. 5 d. / PĮ 37 str. 4 d. išimtis. Taip pat realizuota sąrašinė pirkimų pagal pirkimo procedūrų pabaigas informacijos forma (→ Pirkimų paieška), kurią galima filtruoti pagal pirkimo procedūrų pabaigos tipus.

Duomenų imtis

Į rodiklių skaičiavimus įtraukiami visų (**įvykusių ir neįvykusių**) tarptautinių ir supaprastintų pirkimų duomenys. Pirkimai priskiriami ataskaitiniam laikotarpiui pagal sutarties sudarymo datą, jeigu pirkimas baigėsi sudarius sutartį (preliminariąją sutartį), arba procedūrų pabaigos datą, jei pirkimas pasibaigė nesudarius sutarties arba sukūrus / nesukūrus DPS.



Duomenų šaltiniai

Rodiklių reikšmės apskaičiuojamos naudojant CVP IS ataskaitų duomenis.

CVP IS ataskaitų duomenys

Naudojami pirkimo procedūrų (Atn-1 formos) ataskaitų tipo „pirkimo procedūrų ataskaita“ – sudarius / nesudarius įprastas ir preliminariąsias sutartis bei sukūrus / nesukūrus DPS – duomenys (tipas nurodomas ataskaitos I dalyje „Bendra informacija apie pirkimą“).

Į rodiklių skaičiavimus **įtraukiami**:

- CVP IS paskelbtų pirkimo procedūrų (Atn-1 formos) ataskaitų duomenys, kai sudaryta / nesudaryta įprasta ar preliminariji pirkimo sutartis;
- CVP IS paskelbtų pirkimo procedūrų (Atn-1 formos) ataskaitų duomenys, kai sukurta / nesukurta DPS.

Į skaičiavimus **neįtraukiami**:

- CVP IS paskelbtų pirkimo procedūrų (Atn-1 formos) ataskaitų preliminariosios sutarties pagrindu duomenys;
- CVP IS paskelbtų pirkimo procedūrų (Atn-1 formos) ataskaitų DPS pagrindu duomenys;
- CPO pateiktų ataskaitų Excel formatu duomenys apie centralizuotai atliktus tarptautinius ir supaprastintus pirkimus;
- Mažos vertės pirkimų duomenys.

Pirkimo procedūros pabaiga nurodoma pirkimo procedūrų (Atn-1 formos) ataskaitos X.1 d. Jeigu pirkimas įvyko, t. y. sudaryta sutartis arba sukurta DPS, nurodomas procedūrų pabaigos tipas „Sudarius pirkimo sutartį (preliminariąją sutartį)“. Jeigu pirkimas neįvyko, t. y. nesudaryta sutartis arba nesukurta DPS, nurodoma viena iš neįvykimo priežasčių: „Nutraukus pirkimo procedūras“, „Atmetus visas paraiškas, pasiūlymus“, „Per nustatytą terminą tiekėjams nepateikus nė vienos paraiškos, pasiūlymo“, „Pasibaigus pasiūlymų galiojimo laikui ir nesudarius pirkimo sutarties ar preliminariosios sutarties dėl priežasčių, kurios priklausė nuo tiekėjų“ arba „Visiems tiekėjams atšaukus pasiūlymus ar atsisakius sudaryti pirkimo sutartį“.

Rodiklių apskaičiavimas

Rodiklis **Neįvykusių pirkimų skaičiaus dalis** apskaičiuojamas lyginant neįvykusių pirkimų skaičių su bendru vykdytų pirkimų skaičiumi.

Rodiklis **Įvykusių pirkimų skaičiaus dalis** apskaičiuojamas lyginant įvykusių pirkimų skaičių su bendru vykdytų pirkimų skaičiumi.

Ataskaitos lapas: Mažos vertės pirkimų rodiklių reikšmės

Ataskaitos lape „Mažos vertės pirkimų rodiklių reikšmės“ mažos vertės pirkimų rodiklių reikšmes galima analizuoti pagal pasirinktus pirkimų vykdytojus (kodą, pavadinimą), pirkimų vykdytojų tipus, pirkimų sektorių (klasikinis, komunalinis) bei požymį, ar pirkimų vykdytojams taikoma VPĮ 25 str. 5 d. / PĮ 37 str. 4 d. išimtis.

Duomenų imtis

Į rodiklių skaičiavimus įtraukiami įvykusių:

- Mažos vertės (viešinamos sutartys) pirkimų duomenys;
- Mažos vertės (neviešinamos sutartys) pirkimų duomenys.



Pirkimai priskiriami ataskaitiniam laikotarpiui pagal sutarties sudarymo datą.

Duomenų šaltiniai

Rodiklių reikšmės apskaičiuojamos apjungiant CVP IS ir CPO ataskaitų Excel formatu duomenis.

CVP IS ataskaitų duomenys

Naudojami metinių (Atn-3 formos) ataskaitų duomenys. Sudarytų sutarčių vertė ir pirkimų skaičius įvykdžius mažos vertės (viešinamos sutartys) pirkimus nurodomi metinės (Atn-3 formos) ataskaitos III.1 d., įvykdžius mažos vertės (neviešinamos sutartys) pirkimus – VI d. 3 stulpelyje.

CPO ataskaitų Excel formatu duomenys

Naudojami CPO pateiktų ataskaitų Excel formatu apie CPO už pirkimų vykdytojus centralizuotai atliktus mažos vertės (viešinamos ir neviešinamos sutartys) pirkimus duomenys.

Į rodiklių skaičiavimus **įtraukiami**:

- CVP IS paskelbtų metinių (Atn-3 formos) ataskaitų duomenys apie sudarytas įprastas ir pagrindines sutartis sudarytas preliminariųjų sutarčių pagrindu;
- CPO pateiktų ataskaitų Excel formatu duomenys apie CPO už pirkimų vykdytojus centralizuotai atliktus mažos vertės pirkimus, po kurių sudarytos įprastos sutartys ir pagrindinės pirkimo sutartys preliminariųjų sutarčių pagrindu.

Į skaičiavimus **neįtraukiami**:

- CPO pateiktų ataskaitų Excel formatu duomenys apie CPO už pirkimų vykdytojus centralizuotai atliktus mažos vertės pirkimus, po kurių sudarytos preliminariosios sutartys.

Rodiklių apskaičiavimas

Rodiklis **Sudarytų sutarčių vertė, Eur (viešinamos sutartys)** apskaičiuojamas sumuojant sutarčių, sudarytų įvykdžius mažos vertės (viešinamos sutartys) pirkimus, vertes.

Rodiklis **Sudarytų sutarčių vertė, Eur (neviešinamos sutartys)** apskaičiuojamas sumuojant sutarčių, sudarytų įvykdžius mažos vertės (neviešinamos sutartys) pirkimus, vertes.

Rodiklis **Pirkimų skaičius (viešinamos sutartys)** apskaičiuojamas sumuojant įvykusių mažos vertės (viešinamos sutartys) pirkimų skaičių.

Rodiklis **Pirkimų skaičius (neviešinamos sutartys)** apskaičiuojamas sumuojant įvykusių mažos vertės (neviešinamos sutartys) pirkimų skaičių.

Ataskaitos lapas: Inovatyvių pirkimų rodiklių reikšmės

Ataskaitos lape „Inovatyvių pirkimų rodiklių reikšmės“ inovatyvių pirkimų rodiklių reikšmės galima analizuoti pagal pasirinktus pirkimų vykdytojus (kodą, pavadinimą), pirkimų vykdytojų tipus, pirkimų sektorių (klasikinis, komunalinis), CPO pavadinimą, pirkimų vertę bei požymį, ar pirkimų vykdytojams taikoma VPĮ 25 str. 5 d. / PĮ 37 str. 4 d. išimtis.

Duomenų imtis

Į rodiklių skaičiavimus įtraukiami įvykusių:

- Tarptautinių ir supaprastintų pirkimų duomenys;
- Mažos vertės (viešinamos sutartys) pirkimų duomenys;
- Mažos vertės (neviešinamos sutartys) pirkimų duomenys.



Pirkimai priskiriami ataskaitiniam laikotarpiui pagal sutarties sudarymo datą.

Duomenų šaltiniai

Rodiklių reikšmės apskaičiuojamos apjungiant CVP IS ir CPO ataskaitų Excel formatu duomenis.

CVP IS ataskaitų duomenys

Pirkimas laikomas **inovatyviu** ir įtraukiamas į inovatyvių pirkimų skaičiaus rodiklio skaičiavimus, jei pirkimo procedūrų (Atn-1 formos) ataskaitos XI.2.6 p., atsakant į klausimą „Ar vykdant pirkimą buvo įsigytas inovatyvus produktas?“, pažymėta „TAIP“ arba pasirinktas pirkimo būdas – Inovacijų partnerystė, t. y. pirkimo procedūrų (Atn-1 formos) ataskaitos V.1 d. pažymėtas pirkimo būdas – „Inovacijų partnerystė“.

Inovatyvių pirkimų vertei priskiriamos vertės tik tų sutarčių, kurioms pirkimo procedūrų (Atn-1 formos) ataskaitos XI.2.6 p., atsakant į klausimą „Ar vykdant pirkimą buvo įsigytas inovatyvus produktas?“, pažymėta „TAIP“ arba pirkimo procedūrų (Atn-1 formos) ataskaitos V.1 d. pažymėtas pirkimo būdas – „Inovacijų partnerystė“.

CPO ataskaitų Excel formatu duomenys

CPO, teikdamos duomenis apie pirkimų vykdytojų centralizuotai atliktus pirkimus, išskiria inovatyvius pirkimus.

Taip pat, skaičiuojant inovatyvių pirkimų rodiklių reikšmes, į pirkimų apimtį įtraukiami ir **mažos vertės pirkimų (viešinamos sutartys ir neviešinamos sutartys) duomenys**, pateikti metinėse (Atn-3 formos) ataskaitose ir CPO pateiktose ataskaitose apie centralizuotai atliktus mažos vertės pirkimus.

SVARBU: Inovatyvių mažos vertės pirkimų duomenys metinėse Atn-3 formos ataskaitose renkami ir į rodiklių skaičiavimus įtraukiami nuo 2025 m., per CPO vykdomų inovatyvių mažos vertės pirkimų duomenys – nuo 2026 m.

Rodiklių apskaičiavimas

Rodiklis **Inovatyvių pirkimų vertė** apskaičiuojamas sumuojant sutarčių, sudarytų įvykdžius tarptautinius ir supaprastintus, mažos vertės (viešinamos ir neviešinamos sutartys) inovatyvius pirkimus, vertes.

Rodiklis **Inovatyvių pirkimų skaičius** apskaičiuojamas sumuojant visų per ataskaitinį laikotarpį įvykusių tarptautinių ir supaprastintų, mažos vertės (viešinamos ir neviešinamos sutartys) pirkimų skaičių.

Išimtis. Tarptautinių ir supaprastintų pirkimų atveju inovatyvių pirkimų skaičius nustatomas sumuojant įvykusių inovatyvių pirkimų unikalius CVP IS pirkimo numerius per ataskaitinį laikotarpį.

Inovatyvių pirkimų vertės (skaičiaus) dalis nuo visų pirkimų, proc. apskaičiuojama lyginant inovatyvių pirkimų vertę (skaičių) su visų įvykusių pirkimų verte (skaičiumi).

Ataskaitos lapas: Įvykusių pirkimų dinamika 2012–2025 m.

Ataskaitos lape „Įvykusių pirkimų dinamika 2012–2025 m.“ galima analizuoti bendras pasibaigus ataskaitiniams metams Tarnybos fiksuotas metines pirkimų apimtį. Šiame lape rodiklių reikšmės, skirtingai nei kituose Švieslentės Ataskaitos lapuose, nėra atnaujinamos realiu laiku.

Fiksuotų pirkimų duomenų ir rodiklių pagrindu rengiama **Viešųjų pirkimų sistemos efektyvumo stebėsenos rodiklių ataskaita**, teminės viešųjų pirkimų ataskaitos (žaliųjų, rezervuotų pirkimų, centralizacijos pažangos ir kt.).



Ataskaitos lapas: Tarptautinių ir supaprastintų pirkimų paieška

Ataskaitos lape „Tarptautinių ir supaprastintų pirkimų paieška“ sąrašine forma pateikiami CVP IS paskelbtų tarptautinių ir supaprastintų pirkimo procedūrų (Atn-1 formos) ataskaitų bei CPO pateiktų ataskaitų Excel formatu apie centralizuotai atliktus tarptautinius ir supaprastintus pirkimus duomenys. Šių duomenų pagrindų skaičiuojami rodikliai **Ataskaitos apie vykdytus pirkimus** lapuose: **Bendros rodiklių reikšmės**, **Tarptautinių ir supaprastintų pirkimų rodiklių reikšmės** (bei polapiuose: **Tarptautiniai ir supaprastinti pirkimai pagal pirkimo būdus**, **Tarptautiniai ir supaprastinti pirkimai pagal pirkimo objekto rūšis**, **Tarptautiniai ir supaprastinti pirkimai pagal pirkimo objekto grupes**), **Tarptautiniai ir supaprastinti centralizuoti pirkimai**, **Savivaldybių administracijų ir jų kontroliuojamų įstaigų pirkimai**, **Ministerijų ir joms pavaldžių organizacijų pirkimai**, **Sutarčių viešinimo CVP IS stebėseną**, **Inovatyvių pirkimų rodiklių reikšmės** bei **Ataskaitoje Pirkimų vykdytojų švieslentė**.

Ataskaitos lapas: Mažos vertės pirkimų paieška

Ataskaitos lape „Mažos vertės pirkimų paieška“ sąrašine forma pateikiami CVP IS paskelbtų metinių (Atn-3 formos) ataskaitų bei CPO pateiktų ataskaitų Excel formatu apie CPO už pirkimų vykdytojus centralizuotai atliktus mažos vertės pirkimus duomenys. Šių duomenų pagrindų skaičiuojami rodikliai **Ataskaitos apie vykdytus pirkimus** lapuose: **Bendros rodiklių reikšmės**, **Mažos vertės pirkimų rodiklių reikšmės**, **Sutarčių viešinimo CVP IS stebėseną**, **Inovatyvių pirkimų rodiklių reikšmės** bei **Ataskaitoje Pirkimų vykdytojų švieslentė**.

Ataskaitos lapas: Supaprastintų rezervuotų pirkimų paieška

Ataskaitos lape „Supaprastintų rezervuotų pirkimų paieška“ sumine išraiška sąrašine forma atvaizduojami supaprastintų bei supaprastintų rezervuotų pirkimų duomenys pagal pirkimų vykdytojus. Šiame lape rodiklių reikšmes galima analizuoti pagal pasirinktus pirkimų vykdytojus (kodą, pavadinimą) bei požymį, ar pirkimų vykdytojams taikoma VPĮ 25 str. 5 d. / PĮ 37 str. 4 d. išimtis. Šiame lape esančių duomenų pagrindu skaičiuojamos Švieslentės rodiklio **Supaprastintų rezervuotų pirkimų vertės dalis nuo visų pirkimų** reikšmės.

Duomenų imtis

Į skaičiavimus įtraukiami įvykusių:

- Supaprastintų pirkimų duomenys;
- Mažos vertės (viešinamos sutartys) pirkimų duomenys;
- Mažos vertės (neviešinamos sutartys) pirkimų duomenys;
- Supaprastintų pirkimų pagal VPĮ 25 str. 3, 4 d. išimtis duomenys;
- Supaprastintų pirkimų pagal VPĮ 72 str. / PĮ 80 str. išimtis duomenys;
- Supaprastintų rezervuotų pirkimų duomenys.

Pirkimai priskiriami ataskaitiniam laikotarpiui pagal sutarties sudarymo datą.

Duomenų šaltiniai

Rodiklių reikšmės apskaičiuojamos apjungiant CVP IS ir CPO ataskaitų Excel formatu duomenis.

CVP IS ataskaitų duomenys

Naudojami šių pirkimo procedūrų (Atn-1 formos) ataskaitų tipų duomenys (tipas nurodomas ataskaitos I dalyje „Bendra informacija apie pirkimą“):

- „pirkimo procedūrų ataskaita“ – sudarius įprastas ir preliminarines sutartis (*išskyrus ataskaitas už sukurtas DPS*);



-
- „pirkimo procedūrų ataskaita dinaminės pirkimo sistemos pagrindu“ – sudarius sutartis DPS pagrindu.

Taip pat naudojami metinių (Atn-3 formos) ataskaitų duomenys. Sudarytų sutarčių vertė įvykdžius mažos vertės (viešinamos sutartys) pirkimus nurodoma metinės (Atn-3 formos) ataskaitos III.1 d., įvykdžius mažos vertės (neviešinamos sutartys) pirkimus – VI d. 3 stulpelyje, įvykdžius supaprastintus pirkimus pagal 25 str. 3, 4 d. išimtis – V.1 ir V.2 d. ir įvykdžius supaprastintus pirkimus pagal VPĮ 72 str. / PĮ 80 str. išimtis – VII¹ d.

Pirkimų vykdytojas, teikdamas metinę (Atn-3 formos) ataskaitą, ataskaitos IV.1 d. „Supaprastinti pirkimai pagal Viešųjų pirkimų įstatymo 23 straipsnio 2 dalies reikalavimus (*įskaitant ir mažos vertės pirkimus*) (tik pagal Viešųjų pirkimų įstatymą)“, nurodo per ataskaitinius kalendorinius metus įvykdytų supaprastintų rezervuotų pirkimų bendrą sudarytų sutarčių vertę.

CPO ataskaitų Excel formatu duomenys

Naudojami CPO pateiktų ataskaitų Excel formatu duomenys apie centralizuotai atliktus supaprastintus bei mažos vertės (viešinamos ir neviešinamos sutartys) pirkimus.

CPO, teikdamas duomenis apie centralizuotai atliktus pirkimus, išskiria pirkimus, kurie buvo vykdyti kaip rezervuoti (įskaitant ir mažos vertės pirkimus).

Į rodiklių skaičiavimus įtraukiami:

- CVP IS paskelbtų pirkimo procedūrų (Atn-1 formos) ataskaitų duomenys apie supaprastintos vertės pirkimus, kai sudaryta įprasta pirkimo sutartis;
- CVP IS paskelbtų pirkimo procedūrų (Atn-1 formos) ataskaitų duomenys apie supaprastintos vertės pirkimus, kai sudaryta preliminarioji sutartis ir pirkimų vykdytojas nėra CPO;
- CVP IS paskelbtų pirkimo procedūrų (Atn-1 formos) ataskaitų apie supaprastintos vertės pirkimus DPS pagrindu duomenys (jei duomenys nepateikti CPO ataskaitoje Excel formatu);
- CPO pateiktų ataskaitų duomenys Excel formatu apie pirkimų vykdytojų sudarytas pagrindines sutartis (atliekant atnaujintą varžymąsi ir atnaujinto varžymosi neatliekant) CPO sudarytos preliminariosios sutarties, atlikus supaprastintos vertės pirkimą, pagrindu;
- CPO pateiktų ataskaitų duomenys Excel formatu apie pirkimų vykdytojų sudarytas sutartis, atlikus konkretų pirkimą CPO sukurtos DPS, atlikus supaprastintą pirkimą, pagrindu;
- CVP IS paskelbtų metinių (Atn-3 formos) ataskaitų duomenys apie supaprastintus pirkimus, vykdytus pagal VPĮ 25 str. 3, 4 d., 72 str. ir PĮ 80 str. išimtis;
- CVP IS paskelbtų metinių (Atn-3 formos) ataskaitų duomenys apie įvykusius mažos vertės pirkimus, po kurių sudarytos įprastos ir pagrindinės sutartys preliminarinių sutarčių pagrindu;
- CPO pateiktų ataskaitų duomenys apie CPO už pirkimų vykdytojus centralizuotai atliktus mažos vertės pirkimus, po kurių sudarytos įprastos sutartys ir pagrindinės pirkimo sutartys preliminarinių sutarčių pagrindu.

Į skaičiavimus neįtraukiami:

- CVP IS paskelbtų pirkimo procedūrų (Atn-1 formos) ataskaitų duomenys apie supaprastintos vertės pirkimą, kai sukurta DPS;
- CVP IS paskelbtų pirkimo procedūrų (Atn-1 formos) ataskaitų duomenys apie supaprastintos vertės pirkimą, kai sudaryta preliminarioji sutartis ir pirkimų vykdytojas yra CPO;
- CVP IS paskelbtų pirkimo procedūrų (Atn-1 formos) ataskaitų apie supaprastintos vertės pirkimą preliminariosios sutarties pagrindu duomenys;



- CPO pateiktų ataskaitų duomenys apie CPO už pirkimų vykdytojus centralizuotai atliktus mažos vertės pirkimus, po kurių sudarytos preliminariosios sutartys.

Rodiklių apskaičiavimas

Rodiklis **Supaprastintų rezervuotų pirkimų vertė, Eur** apskaičiuojamas sumuojant visų pirkimų vykdytojo sutarčių, sudarytų įvykdžius supaprastintus rezervuotus pirkimus, vertes.

Rodiklis **Supaprastintų pirkimų vertė, Eur** apskaičiuojamas sumuojant visų pirkimų vykdytojo sutarčių, sudarytų įvykdžius supaprastintus pirkimus, vertes.

Ataskaitos lapas: Sutarčių viešinimo CVP IS stebėseną

Ataskaitos lape „Sutarčių viešinimo CVP IS stebėseną“ galima analizuoti, kokius sutarčių viešinimo rezultatus pasiekė kiekvienas pirkimų vykdytojas pasirinktais ataskaitiniais metais. Šiame Ataskaitos lape sumine išraiška atvaizduojami **raštu** sudarytų tarptautinių, supaprastintų ir mažos vertės pirkimų sutarčių, kurias pagal VPĮ 86 str. 9 d. ir PJ 94 str. 9 d. nuostatas privaloma paskelbti CVP IS (toliau – sutartys, kurias privaloma paskelbti CVP IS), duomenys pagal stebėsenoje naudojamus duomenų šaltinius.

CVP IS paskelbta informacija apie žodžiu sudarytas sutartis, įvykdžius mažos vertės pirkimus, neįtraukiama.

Šiame Ataskaitos lape rodiklių reikšmes galima filtruoti pagal pasirinktus pirkimų vykdytojus (kodą, pavadinimą) bei požymį, ar pirkimų vykdytojams taikoma VPĮ 25 str. 5 d. / PJ 37 str. 4 d. išimtis. Šiame Ataskaitos lape esančių duomenų pagrindu skaičiuojamos Švieslentės rodiklio **Paviešintų sutarčių skaičiaus dalis** reikšmės.

Duomenų imtis

Į skaičiavimus įtraukiami įvykusių:

- Tarptautinių ir supaprastintų pirkimų duomenys;
- Mažos vertės (viešinamos sutartys) pirkimų duomenys;
- Vidaus sandorių ir pirkimų iš susijusių įmonių duomenys

bei CVP IS paskelbtų sutarčių duomenys.

Pirkimai ir sutartys priskiriami ataskaitiniam laikotarpiui pagal sutarties sudarymo datą.

Duomenų šaltiniai

Rodiklių reikšmės apskaičiuojamos apjungiant CVP IS ir CPO ataskaitų Excel formatu bei CVP IS sutarčių posistemės duomenis.

CVP IS ataskaitų duomenys

Naudojami šių pirkimo procedūrų (Atn-1 formos) ataskaitų tipų duomenys (tipas nurodomas ataskaitos I dalyje „Bendra informacija apie pirkimą“):

- „pirkimo procedūrų ataskaita“ – sudarius įprastas ir preliminarines sutartis (*išskyrus ataskaitas už sukurtas DPS*);
- „pirkimo procedūrų ataskaita dinaminės pirkimo sistemos pagrindu“ – sudarius sutartis DPS pagrindu;
- „pirkimo procedūrų ataskaita preliminariosios sutarties pirkimo pagrindu“ – sudarius sutartis preliminariosios sutarties pagrindu.

Sudarytos sutartys, įvykdžius tarptautinius ir supaprastintus pirkimus, nurodomos pirkimo procedūrų (Atn-1 formos) ataskaitų XI.2 dalyje.



Taip pat naudojami metinių (Atn-3 formos) ataskaitų duomenys. Sutarčių, sudarytų įvykdžius mažos vertės pirkimus, kurias privaloma paskelbti CVP IS, skaičius nurodomas metinės (Atn-3 formos) ataskaitos III.1 d. Sudarytų vidaus sandorių ir pirkimų iš susijusių įmonių skaičius nurodomas metinės (Atn-3 formos) ataskaitos VII d.

CVP IS sutarčių duomenys

Duomenys apie pavišintas sutartis yra kaupiami CVP IS sutarčių viešinimo posistemėje.

CPO ataskaitų Excel formatu duomenys

Naudojami CPO pateiktų ataskaitų Excel formatu duomenys apie atliktus tarptautinius ir supaprastintus bei mažos vertės (viešinamos sutartys) pirkimus.

Į rodiklių skaičiavimus įtraukiami:

- CVP IS paskelbtų pirkimo procedūrų (Atn-1 formos) ataskaitų duomenys, kai sudaryta įprasta arba preliminarinioji pirkimo sutartis;
- CVP IS paskelbtų pirkimo procedūrų (Atn-1 formos) ataskaitų DPS pagrindu duomenys;
- CVP IS paskelbtų pirkimo procedūrų (Atn-1 formos) ataskaitų preliminariosios sutarties pagrindu duomenys;
- CPO pateiktų ataskaitų Excel formatu duomenys apie pirkimų vykdytojų sudarytas pagrindines sutartis (atliekant atnaujintą varžymąsi ir atnaujinto varžymosi neatliekant) CPO sudarytos preliminariosios sutarties, atlikus tarptautinės arba supaprastintos vertės pirkimą, pagrindu;
- CPO pateiktų ataskaitų Excel formatu duomenys apie pirkimų vykdytojų sudarytas sutartis, atlikus konkretų pirkimą CPO sukurtos DPS, atlikus tarptautinės arba supaprastintos (vertės pirkimą, pagrindu;
- CVP IS paskelbtų metinių (Atn-3 formos) ataskaitų duomenys apie sudarytas sutartis;
- CPO pateiktų ataskaitų Excel formatu duomenys apie CPO už pirkimų vykdytojus centralizuotai atliktus mažos vertės pirkimus, po kurių sudarytos įprastos ir preliminarios sutartys bei pagrindinės pirkimo sutartys preliminarinių sutarčių pagrindu.

Į skaičiavimus neįtraukiami:

- CVP IS paskelbtų pirkimo procedūrų (Atn-1 formos) ataskaitų duomenys, kai sukurta DPS;
- CVP IS sutarčių posistemėje paskelbti sutarčių pakeitimų duomenys;
- CVP IS sutarčių posistemėje paskelbtų žodžiu sudarytų sutarčių (viešinant sutartį nurodytas sutarties tipas MVPŽ arba SPŽ) duomenys.

Rodiklių apskaičiavimas

Rodiklis **Pirkimo procedūrų ataskaitose nurodytas sudarytų sutarčių skaičius (Atn-1 XI.2 d.)** apskaičiuojamas sumuojant pirkimo procedūrų (Atn-1 formos) ataskaitos XI.2 d. nurodytų sutarčių skaičių.

Rodiklis **Per CPO sudarytų sutarčių skaičius** apskaičiuojamas sumuojant visų per CPO sudarytų sutarčių, kurias privaloma paskelbti CVP IS, skaičių. Šio rodiklio apskaičiavimui naudojami tik CPO ataskaitų Excel formatu duomenys.

Rodiklis **Metinėse ataskaitose nurodytas mažos vertės pirkimų skaičius (Atn-3 III.1 d.)** apskaičiuojamas sumuojant metinės (Atn-3 formos) ataskaitos III.1 d. nurodytų mažos vertės pirkimų, po kurių sudarytas sutartis privaloma paskelbti CVP IS, skaičių.



Rodiklis **Metinėse ataskaitose nurodytas vidaus sandorių skaičius (Atn-3 VII d.)** apskaičiuojamas sumuojant metinės (Atn-3 formos) ataskaitos VII d. nurodytų vidaus sandorių ir pirkimų iš susijusių įmonių skaičių.

Rodiklis **Sutarčių, kurias privaloma viešinti CVP IS, skaičius** apskaičiuojamas sumuojant pirkimo procedūrų (Atn-1 formos) ataskaitose XI.2 d. nurodytą sudarytų sutarčių skaičių, CPO ataskaitose Excel formatu nurodytą sudarytų sutarčių skaičių, metinės (Atn-3 formos) ataskaitos III.1 d. nurodytą mažos vertės pirkimų skaičių ir VII d. nurodytą vidaus sandorių ir pirkimų iš susijusių įmonių skaičių.

Rodiklis **Paviešintų sutarčių skaičius, proc.** apskaičiuojamas kaip CVP IS paskelbtų sutarčių, kurias privaloma paskelbti, skaičiaus santykis su bendru sutarčių, kurias privaloma paskelbti CVP IS, skaičiumi. Skaičiuojant rodiklį, sutarčių pakeitimai į paviešintų sutarčių skaičių neįtraukiami.

Rodiklis **Visų paviešintų sutarčių skaičius** apskaičiuojamas sumuojant visų CVP IS paskelbtų sutarčių skaičių.

Ataskaitos lapas: Transporto priemonių pirkimai pagal ADĮ

Ataskaitos lape „Transporto priemonių pirkimai pagal ADĮ“ galima analizuoti transporto priemonių arba transporto priemonėmis teikiamų paslaugų, patenkančių į ADĮ taikymo sritį, pirkimus bei ADĮ 15 str. nustatytų siektinų rodiklių rezultatus.

Šiame Ataskaitos lape rodiklių reikšmes galima filtruoti pagal pasirinktus pirkimų vykdytojus (kodą, pavadinimą), pirkimų vykdytojų tipus, CPO pavadinimą, pirkimų sektorių (klasikinis, komunalinis) bei požymį, ar pirkimų vykdytojams taikoma VPĮ 25 str. 5 d. / PJ 37 str. 4 d. išimtis.

Duomenų imtis

Į rodiklių skaičiavimus įtraukiami tik **įvykusių**:

- Tarptautinių ir supaprastintų pirkimų duomenys;
- Mažos vertės pirkimų duomenys.

Pirkimai priskiriami ataskaitiniam laikotarpiui pagal sutarties sudarymo datą.

Duomenų šaltiniai

Rodiklių reikšmės apskaičiuojamos apjungiant CVP IS ir CPO ataskaitų Excel formatu duomenis.

CVP IS ataskaitų duomenys

Naudojami šių pirkimo procedūrų (Atn-1 formos) ataskaitų tipų duomenys (tipas nurodomas ataskaitos I dalyje „Bendra informacija apie pirkimą“):

- „pirkimo procedūrų ataskaita“ – sudarius įprastas ir preliminariąsias sutartis (*išskyrus ataskaitas už sukurtas DPS*);
- „pirkimo procedūrų ataskaita dinaminės pirkimo sistemos pagrindu“ – sudarius sutartis DPS pagrindu.

Pirkimų vykdytojas, teikdamas pirkimo procedūrų (Atn-1 formos) ataskaitą, pažymi ar sudaryta pirkimo sutartimi buvo perkamos N1, N2, N3, M1, M2 ar M3 kategorijų kelių transporto priemonės arba jomis teikiamos viešojo kelių transporto, specialiojo keleivinio kelių transporto, nereguliaraus keleivinio transporto, atliekų rinkimo, pašto siuntų vežimo keliais, siuntinių vežimo, pašto pristatymo ir siuntinių pristatymo paslaugos, kurioms taikomos ADĮ nuostatos, bei pagal kategorijas nurodo transporto priemonių skaičių.

Į rodiklių skaičiavimus įtraukiami transporto priemonių pirkimų duomenys, kai sutarčiai pirkimo procedūrų (Atn-1 formos) ataskaitos XI.2.5 p. priskirtas požymis „TAIP“, atsakant į klausimą „Ar buvo perkamos kelių



transporto priemonės arba kelių transporto priemonėmis teikiamos viešojo kelių transporto, specialiojo keleivinio kelių transporto, nereguliaraus keleivinio transporto, atliekų rinkimo, pašto siuntų vežimo keliais, siuntinių vežimo, pašto pristatymo ir siuntinių pristatymo paslaugos, kurioms taikomos Lietuvos Respublikos alternatyviųjų degalų įstatymo nuostatos?“.

Taip pat naudojami metinių (Atn-3 formos) ataskaitų duomenys. Metinės (Atn-3 formos) ataskaitos III.2 d. pažymima, ar sudarytomis mažos vertės pirkimo sutartimis (išskyrus sudarytas žodžiu), buvo perkamos N1, N2, N3, M1, M2 ar M3 kategorijų kelių transporto priemonės arba jomis teikiamos viešojo kelių transporto, specialiojo keleivinio kelių transporto, nereguliaraus keleivinio transporto, atliekų rinkimo, pašto siuntų vežimo keliais, siuntinių vežimo, pašto pristatymo ir siuntinių pristatymo paslaugos, kurioms taikomos ADĮ nuostatos, bei pagal kategorijas nurodomas transporto priemonių skaičius.

Į rodiklių skaičiavimus įtraukiami transporto priemonių pirkimų duomenys, kai metinės (Atn-3 formos) ataskaitos III.2 p. priskirtas požymis „TAIP“, atsakant į klausimą „Ar buvo perkamos kelių transporto priemonės arba kelių transporto priemonėmis teikiamos viešojo kelių transporto, specialiojo keleivinio kelių transporto, nereguliaraus keleivinio transporto, atliekų rinkimo, pašto siuntų vežimo keliais, siuntinių vežimo, pašto pristatymo ir siuntinių pristatymo paslaugos, kurioms taikomos Lietuvos Respublikos alternatyviųjų degalų įstatymo nuostatos?“.

Duomenys apie transporto priemonių, kurioms taikytinas ADĮ, skaičių pirkimo procedūrų (Atn-1 formos) ataskaitose kaupiami nuo 2021-08-27; metinėse (Atn-3 formos) ataskaitose – nuo 2021 m. ataskaitinių kalendorinių metų.

CPO ataskaitų Excel formatu duomenys

CPO, teikdamos duomenis apie pirkimų vykdytojų centralizuotai atliktus pirkimus, išskiria pirkimus, kurių metu buvo perkamos kelių transporto priemonės arba kelių transporto priemonėmis teikiamos keleivinio kelių transporto, keleivių vežimo specialiais reisais, keleivių vežimo užsakomaisiais reisais, atliekų surinkimo, pašto siuntų vežimo keliais, siuntinių vežimo, pašto pristatymo ir siuntinių pristatymo paslaugos, bei pagal transporto kategorijas nurodomas transporto priemonių, kurioms taikytinas ADĮ, skaičius.

Į rodiklių skaičiavimus įtraukiami transporto priemonių pirkimų duomenys, kai sutarčiai (-ims) CPO ataskaitoje Excel formatu priskirtas požymis „TAIP“, atsakant į klausimą „Ar perkamos kelių transporto priemonės arba kelių transporto priemonėmis teikiamos keleivinio kelių transporto, keleivių vežimo specialiais reisais, keleivių vežimo užsakomaisiais reisais, atliekų surinkimo, pašto siuntų vežimo keliais, siuntinių vežimo, pašto pristatymo ir siuntinių pristatymo paslaugos?“.

Duomenys apie transporto priemonių, kurioms taikytinas ADĮ, skaičių CPO ataskaitose Excel formatu kaupiami nuo 2022-01-01.

Į rodiklių skaičiavimus **įtraukiami:**

- CVP IS paskelbtų pirkimo procedūrų (Atn-1 formos) ataskaitų duomenys, kai sudaryta įprasta pirkimo sutartis;
- CVP IS paskelbtų pirkimo procedūrų (Atn-1 formos) ataskaitų duomenys, kai sudaryta preliminarioji sutartis ir pirkimų vykdytojas nėra CPO;
- CVP IS paskelbtų pirkimo procedūrų (Atn-1) ataskaitų DPS pagrindu duomenys (jei duomenys nepateikti CPO ataskaitoje Excel formatu);
- CPO pateiktų ataskaitų Excel formatu duomenys apie pirkimų vykdytojų sudarytas pagrindines sutartis (atliekant atnaujintą varžymąsi ir atnaujinto varžymosi neatliekant) CPO sudarytos preliminariosios sutarties, atlikus tarptautinės arba supaprastintos vertės pirkimą, pagrindu;
- CPO pateiktų ataskaitų Excel formatu duomenys apie pirkimų vykdytojų sudarytas sutartis, atlikus konkretų pirkimą CPO sukurtos DPS, atlikus tarptautinės arba supaprastintos vertės pirkimą, pagrindu;



-
- CVP IS paskelbtų metinių (Atn-3 formos) ataskaitų duomenys apie įvykusius mažos vertės pirkimus, po kurių sudarytos įprastos ir pagrindinės sutartys preliminariųjų sutarčių pagrindu;
 - CPO pateiktų ataskaitų Excel formatu duomenys apie CPO už pirkimų vykdytojus centralizuotai atliktus mažos vertės pirkimus, po kurių sudarytos įprastos sutartys ir pagrindinės pirkimo sutartys preliminariųjų sutarčių pagrindu.

Į skaičiavimus **neįtraukiami:**

- CVP IS paskelbtų pirkimo procedūrų (Atn-1 formos) ataskaitų duomenys, kai sukurta DPS;
- CVP IS paskelbtų pirkimo procedūrų (Atn-1 formos) ataskaitų duomenys, kai sudaryta preliminarieji sutartis ir pirkimų vykdytojas yra CPO;
- CVP IS paskelbtų pirkimo procedūrų (Atn-1 formos) ataskaitų preliminariosios sutarties pagrindu duomenys;
- CVP IS paskelbtų metinių (Atn-3 formos) ataskaitų duomenys apie supaprastintus pirkimus, vykdytus pagal VPĮ 25 str. 3, 4 d., 72 str. ir PJ 80 str. išimtis;
- CPO pateiktų ataskaitų Excel formatu duomenys apie CPO už pirkimų vykdytojus centralizuotai atliktus mažos vertės pirkimus, po kurių sudarytos preliminariosios sutartys.

Rodiklių apskaičiavimas

Rodiklis **Netaršių M1, M2 arba N1 kategorijos transporto priemonių skaičiaus dalis, proc.** apskaičiuojamas lyginant netaršių M1, M2, N1 bei visai netaršių M1, M2, N1 kategorijos transporto priemonių skaičių su visų M1, M2, N1 kategorijos transporto priemonių skaičiumi; atitinka ADĮ 15 str. 3 p. 1 d. (nuo 2026 m. – ADĮ 15 str. 4 p. 1 d.) nuostatas ir parodo, kokia dalis M1, M2, N1 kategorijos transporto priemonių skaičiaus yra netaršios.

Rodiklis **Netaršių N2 ir N3 kategorijos transporto priemonių skaičiaus dalis, proc.** apskaičiuojamas lyginant netaršių N2, N3 bei visai netaršių N2, N3 kategorijos transporto priemonių skaičių su visų N2, N3 kategorijos transporto priemonių skaičiumi; atitinka ADĮ 15 str. 3 p. 2 d. (nuo 2026 m – ADĮ 15 str. 4 p. 2 d.) nuostatas ir parodo kokia dalis N2 ir N3 transporto priemonių skaičiaus yra netaršios.

Rodiklis **Netaršių M3 kategorijos transporto priemonių skaičiaus dalis, proc.** apskaičiuojamas lyginant netaršių bei visai netaršių M3 kategorijos transporto priemonių skaičių su visų M3 kategorijos transporto priemonių skaičiumi; atitinka ADĮ 15 str. 3 p. 3 d. (nuo 2026 m – ADĮ 15 str. 4 p. 3 d.) nuostatas ir parodo kokia dalis M3 transporto priemonių skaičiaus yra netaršios.

Rodiklis **Visai netaršių M3 kategorijos transporto priemonių skaičiaus dalis, proc.** apskaičiuojamas lyginant visai netaršių M3 kategorijos transporto priemonių skaičių su netaršių bei visai netaršių M3 kategorijos transporto priemonių skaičiumi; atitinka ADĮ 15 str. 5 p. nuostatas ir parodo kokia dalis M3 transporto priemonių skaičiaus yra visai netaršios.

PIRKIMŲ VYKDYTOJŲ ŠVIESLENTĖ

Švieslentės rodikliai: duomenų šaltiniai, apskaičiavimo metodika, įverčiai

RODIKLIS: Žaliųjų pirkimų skaičiaus ir vertės dalis nuo visų pirkimų

Duomenų imtis

Į žaliųjų pirkimų rodiklių skaičiavimus įtraukiami tik įvykę tarptautinių ir supaprastintų (įskaitant mažos vertės pirkimus) pirkimų duomenys. Pirkimai priskiriami ataskaitiniam laikotarpiui pagal sutarties sudarymo datą.

Duomenų šaltiniai

Rodiklių reikšmės apskaičiuojamos apjungiant pirkimų vykdytojų CVP IS paskelbtų ataskaitų ir sutarčių bei Tarnybai pateiktų CPO ataskaitų Excel formatu duomenis.

CVP IS ataskaitų duomenys

Pirkimas priskiriamas **žaliųjų pirkimų skaičiui** ir įtraukiamas į **žaliųjų pirkimų skaičiaus dalies** rodiklio skaičiavimus, jei bent viena po šio pirkimo sutartis sudaryta taikant aplinkosauginius reikalavimus, t. y. bent vienai pirkimo sutarčiai pirkimo procedūrų (Atn-1 formos) ataskaitos XI.2.3 p. priskirtas požymis „TAIP“, atsakant į klausimą „Ar buvo vykdomas žalioji pirkimas?“.

Žaliųjų pirkimų vertei priskiriamos vertės tik tų sutarčių, kurioms pirkimo procedūrų (Atn-1 formos) ataskaitos XI.2.3 p. priskirtas požymis „TAIP“, atsakant į klausimą „Ar buvo vykdomas žalioji pirkimas?“.

Taip pat, skaičiuojant žaliųjų pirkimų rodiklių reikšmes, į pirkimų apimtį įtraukiami ir **mažos vertės pirkimų duomenys**, pateikti metinėse (Atn-3 formos) ataskaitose ir CPO pateiktose ataskaitose apie centralizuotai atliktus mažos vertės pirkimus. Mažos vertės pirkimų skaičius ir sudarytų sutarčių vertė į žaliųjų pirkimų statistiką įtraukiama su tam tikromis išimtimis. Į mažos vertės žaliųjų pirkimų rodiklių pagal vertę ir skaičių reikšmes įtraukiama tik mažos vertės žaliųjų pirkimų, **po kurių sudarytas sutartis privaloma paskelbti CVP IS**, sudarytų sutarčių vertė ir pirkimų skaičius, atitinkamai į bendrą mažos vertės sudarytų sutarčių vertę ir pirkimų skaičių, nuo kurios skaičiuojama žaliųjų pirkimų rodiklio reikšmė – tik mažos vertės pirkimų, **po kurių sudarytas sutartis privaloma paskelbti CVP IS**, sudarytų sutarčių vertė ir pirkimų skaičius.

CPO ataskaitų Excel formatu duomenys

CPO, teikdamos duomenis apie pirkimų vykdytojų centralizuotai atliktus pirkimus, išskiria žaliuosius pirkimus.

CVP IS sutarčių duomenys

CVP IS sutarčių viešinimo posistemėje yra kaupiami duomenys apie paviešintas sutartis, nurodant ar pirkimui, po kurio sudaryta sutartis, turėjo būti taikyti aplinkosaugos reikalavimai.

Rodiklio apskaičiavimas

Žaliųjų pirkimų rodiklis pagal vertę (skaičių) apskaičiuojamas lyginant bendrą žaliųjų pirkimų vertę (skaičių) su bendra įvykusių pirkimų verte (skaičiumi). Nuo 2023 metų iš bendros įvykusių pirkimų vertės (skaičiaus) yra eliminuojami pirkimų, kuriems buvo taikytos aplinkosauginių reikalavimų išimtis, vertė (skaičius).



Eliminuojami pirkimai nustatomi pagal pirkimų vykdytoją ir pirkimo numerį – tikrinama ar pirkimų vykdytojas CVP IS Sutarčių viešinimo posistemėje sutarčiai su atitinkamu pirkimo numeriu pasirinko požymį „Ne“, atsakydamas į klausimą „Ar pirkimui taikytini aplinkosaugos reikalavimai?“.

Pavyzdys 1 (iki 2023 m.). Pirkimų vykdytojo duomenys:

Pirkimų skaičius (tarptautiniai ir supaprastinti (be mažos vertės) pirkimai) – 9

Žaliųjų pirkimų skaičius (tarptautiniai ir supaprastinti (be mažos vertės) pirkimai) – 4

Mažos vertės pirkimų, po kurių sudarytas sutartis privaloma paskelbti CVP IS, skaičius – 95

Mažos vertės žaliųjų pirkimų, po kurių sudarytas sutartis privaloma paskelbti CVP IS, skaičius – 37

Pirkimų vertė (tarptautiniai ir supaprastinti (be mažos vertės) pirkimai) – 133 298,5 Eur

Žaliųjų pirkimų vertė (tarptautiniai ir supaprastinti (be mažos vertės) pirkimai) – 23 481,2 Eur

Mažos vertės pirkimų, po kurių sudarytas sutartis privaloma paskelbti CVP IS, sudarytų sutarčių vertė – 316 726,0 Eur

Mažos vertės žaliųjų pirkimų, po kurių sudarytas sutartis privaloma paskelbti CVP IS, sudarytų sutarčių vertė – 182 491,3 Eur



Žaliųjų pirkimų skaičius, proc. = $((4 + 37) / (9 + 95)) * 100 = 39,4$ proc.



Žaliųjų pirkimų vertė, proc. = $((23 481,2 + 182 491,3) / (133 298,5 + 316 726,0)) * 100 = 45,8$ proc.

Pavyzdys 2 (nuo 2023 m.). Pirkimų vykdytojo duomenys:

Pirkimų skaičius (tarptautiniai ir supaprastinti (be mažos vertės) pirkimai) – 9

Pirkimų, kuriems buvo taikytos aplinkosauginių reikalavimų išimtys, skaičius (tarptautiniai ir supaprastinti (be mažos vertės) pirkimai) – 1

Žaliųjų pirkimų skaičius (tarptautiniai ir supaprastinti (be mažos vertės) pirkimai) – 4

Mažos vertės pirkimų, po kurių sudarytas sutartis privaloma paskelbti CVP IS, skaičius – 95

Mažos vertės pirkimų, kuriems buvo taikytos aplinkosauginių reikalavimų išimtys, po kurių sudarytas sutartis privaloma paskelbti CVP IS, skaičius – 5

Mažos vertės žaliųjų pirkimų, po kurių sudarytas sutartis privaloma paskelbti CVP IS, skaičius – 37

Pirkimų vertė (tarptautiniai ir supaprastinti (be mažos vertės) pirkimai) – 133 298,5 Eur

Pirkimų, kuriems buvo taikytos aplinkosauginių reikalavimų išimtys, vertė (tarptautiniai ir supaprastinti (be mažos vertės) pirkimai) – 18 275,3 Eur

Žaliųjų pirkimų vertė (tarptautiniai ir supaprastinti (be mažos vertės) pirkimai) – 23 481,2 Eur

Mažos vertės pirkimų, po kurių sudarytas sutartis privaloma paskelbti CVP IS, sudarytų sutarčių vertė – 316 726,0 Eur

Mažos vertės pirkimų, kuriems buvo taikytos aplinkosauginių reikalavimų išimtys, po kurių sudarytas sutartis privaloma paskelbti CVP IS, sudarytų sutarčių vertė – 5 232,8 Eur

Mažos vertės žaliųjų pirkimų, po kurių sudarytas sutartis privaloma paskelbti CVP IS, sudarytų sutarčių vertė – 182 491,3 Eur





Žaliųjų pirkimų skaičius, proc. = $((4 + 37) / ((9 - 1) + (95 - 5))) * 100 = 41,8$ proc.



Žaliųjų pirkimų vertė, proc.

= $((23\,481,2 + 182\,491,3) / ((133\,298,5 - 18\,275,3) + (316\,726,0 - 5\,232,8))) * 100 = 48,3$ proc.

RODIKLIS: Pirkimų, kai taikytas kokybės kriterijus, skaičiaus ir vertės dalis nuo visų pirkimų

Duomenų imtis

Į pirkimų, kai taikytas kokybės kriterijus, rodiklių skaičiavimus įtraukiami tik įvykę tarptautinių ir supaprastintų (be mažos vertės) pirkimų duomenys. Pirkimai priskiriami ataskaitiniam laikotarpiui pagal sutarties sudarymo datą.

Duomenų šaltiniai

Rodiklių reikšmės apskaičiuojamos apjungiant CVP IS ir CPO ataskaitų Excel formatu duomenis.

CVP IS ataskaitų duomenys

Pirkimas priskiriamas **pirkimų, kai taikytas kokybės kriterijus, skaičiui** ir įtraukiamas į **pirkimų, kai taikytas kokybės kriterijus, skaičiaus dalies** rodiklio skaičiavimus, jei pirkimas atliktas taikant kainos (sąnaudų) ir kokybės santykio ar sąnaudų kriterijus, t. y. pirkimo procedūrų (Atn-1 formos) ataskaitos VII.1 p. priskirtas 1 iš 3 pasiūlymų vertinimo kriterijų: „kainos ir kokybės santykis“, „sąnaudų ir kokybės santykis“, „sąnaudos“.

Pirkimų, kai taikytas kokybės kriterijus, vertei priskiriamos vertės tik tų pirkimų, kuriems pirkimo procedūrų (Atn-1 formos) ataskaitos VII.1 p. pirkimų vykdytojas pasiūlymų vertinimo kriterijumi nurodė „kainos ir kokybės santykį“, „sąnaudų ir kokybės santykį“ arba „sąnaudas“.

CPO ataskaitų Excel formatu duomenys

CPO, teikdamas duomenis apie pirkimų vykdytojų centralizuotai atliktus pirkimus, nurodo taikytus pasiūlymų vertinimo kriterijus.

Rodiklio apskaičiavimas

Pirkimų, kai taikytas kokybės kriterijus, vertės (skaičiaus) rodiklis apskaičiuojamas lyginant bendrą pirkimų, kai taikytas kokybės kriterijus, vertę (skaičių) su bendra įvykusių pirkimų verte (skaičiumi).

Pirkimų, kai taikytas kokybės kriterijus, vertės dalies rodiklis skaičiuojamas bendrai ir atskirai klasikinio bei komunalinio sektoriaus pirkimams dėl skirtingų numatytų siektinų kokybės kriterijaus reikšmių pagal vertę VPĮ ir PJ⁹.

Pavyzdys. Pirkimų vykdytojo duomenys:

Pirkimų skaičius – 29

⁹ VPĮ 55 str. 2 d. / PJ 64 str. 2 d., <https://www.e-tar.lt/portal/lt/legalAct/TAR.C54AFFAA7622/asr>,
<https://www.e-tar.lt/portal/lt/legalAct/9116a35030a011e78397ae072f58c508/asr>

Pirkimų, kai taikytas kokybės kriterijus, skaičius – 11

Pirkimų vertė – 10 518 160,5 Eur

Pirkimų, kai taikytas kokybės kriterijus, vertė – 1 404 544,0 Eur

Klasikinio sektoriaus pirkimų vertė – 710 426,4 Eur

Komunalinio sektoriaus pirkimų vertė – 9 807 734,1 Eur

Klasikinio sektoriaus pirkimų, kai taikytas kokybės kriterijus, vertė – 297 115,5 Eur

Komunalinio sektoriaus pirkimų, kai taikytas kokybės kriterijus, vertė – 1 107 428,5 Eur



Pirkimų, kai taikytas kokybės kriterijus, skaičius, proc. = $(11 / 29) * 100 = 37,9$ proc.



Pirkimų, kai taikytas kokybės kriterijus, vertė, proc. = $(1\,404\,544,0 / 10\,518\,160,5) * 100 = 13,4$ proc.



Klasikinio sektoriaus pirkimų, kai taikytas kokybės kriterijus, vertė, proc.

= $(297\,115,5 / 710\,426,4) * 100 = 41,8$ proc.



Komunalinio sektoriaus pirkimų, kai taikytas kokybės kriterijus, vertė, proc.

= $(1\,107\,428,5 / 9\,807\,734,1) * 100 = 11,3$ proc.

RODIKLIS: Centralizuotų pirkimų skaičiaus ir vertės dalis nuo visų pirkimų

Duomenų imtis

Į centralizuotų pirkimų rodiklių skaičiavimus įtraukiami tik įvykę tarptautinių ir supaprastintų (be mažos vertės) pirkimų duomenys. Pirkimai priskiriami ataskaitiniam laikotarpiui pagal sutarties sudarymo datą.

Duomenų šaltiniai

Rodiklių reikšmės apskaičiuojamos apjungiant CVP IS ir CPO ataskaitų Excel formatu duomenis.

CVP IS ataskaitų duomenys

Pirkimas priskiriamas **centralizuotų pirkimų skaičiui** ir įtraukiamas į **centralizuotų pirkimų skaičiaus dalies** rodiklio skaičiavimus, jei bent vienai pirkimo sutarčiai pirkimo procedūrų (Atn-1 formos) ataskaitos XI.2.2 p. priskirtas požymis „TAIP“, atsakant į klausimą „Ar buvo atliktas centralizuotas pirkimas, ar pagal įgaliojimą, ar bendras pirkimas, ar skirtingų valstybių narių perkančiųjų organizacijų arba perkančiųjų subjektų bendras pirkimas?“.



Centralizuotų pirkimų vertei priskiriamos vertės tik tų sutarčių, kurioms pirkimo procedūrų (Atn-1 formos) ataskaitos XI.2.2 p. atsakant į klausimą „Ar buvo atliktas centralizuotas pirkimas, ar pagal įgaliojimą, ar bendras pirkimas, ar skirtingų valstybių narių perkančiųjų organizacijų arba perkančiųjų subjektų bendras pirkimas?“ priskirtas požymis „TAIP“.

CPO ataskaitų Excel formatu duomenys

CPO pateikia Tarnybai duomenis apie pirkimų vykdytojų centralizuotai atliktus pirkimus. Šie duomenys (išskyrus mažos vertės pirkimus) naudojami centralizuotų pirkimų rodiklių reikšmėms apskaičiuoti. Švieslentėje.

CPO pateikti duomenys apie centralizuotai atliktus pirkimus priskiriami ne CPO, bet sutartį sudariusiam pirkimų vykdytojui.

Rodiklio apskaičiavimas

Centralizuotų pirkimų rodiklis pagal vertę (skaičių) apskaičiuojamas lyginant bendrą centralizuotų pirkimų vertę (skaičių) su bendra įvykusių pirkimų verte (skaičiumi).

Pavyzdys. Pirkimų vykdytojo duomenys:

Pirkimų skaičius – 9

Centralizuotų pirkimų skaičius – 6

Pirkimų vertė – 133 298,5 Eur

Centralizuotų pirkimų vertė – 63 338,7 Eur



Centralizuotų pirkimų skaičius, proc. = $(6 / 9) * 100 = 66,7$ proc.



Centralizuotų pirkimų vertė, proc. = $(63\,338,7 / 133\,298,5) * 100 = 47,5$ proc.

RODIKLIS: Pirkimų iš Sąrašo, kai taikyti energijos vartojimo efektyvumo reikalavimai, dalis pagal skaičių ir vertę nuo visų pirkimų iš Sąrašo

Duomenų imtis

Į pirkimų iš Sąrašo¹⁰, kai taikyti energijos vartojimo efektyvumo reikalavimai, rodiklių skaičiavimus įtraukiami tik įvykę tarptautinių ir supaprastintų (be mažos vertės) pirkimų duomenys. Pirkimai priskiriami ataskaitiniam laikotarpiui pagal sutarties sudarymo datą.

¹⁰ Lietuvos Respublikos energetikos ministro 2015 m. birželio 18 d. įsakymu Nr. 1-154 „Dėl prekių, išskyrus kelių transporto priemones, kurioms viešųjų pirkimų metu taikomi energijos vartojimo efektyvumo reikalavimai, sąrašo patvirtinimo“ patvirtintas prekių, išskyrus kelių transporto priemones, kurioms pirkimų metu taikomi energijos vartojimo efektyvumo reikalavimai, sąrašas.

Duomenų šaltiniai

Rodiklių reikšmės apskaičiuojamos apjungiant CVP IS ir CPO ataskaitų Excel formatu duomenis.

CVP IS ataskaitų duomenys

Pirkimų vykdytojas, teikdamas pirkimo procedūrų (Atn-1 formos) ataskaitą, pildo XI.2.4 p. „Ar buvo perkama prekė (-ės), nurodyta (-os) Lietuvos Respublikos energetikos ministro įsakymu patvirtintame prekių, išskyrus kelių transporto priemones, kurioms viešųjų pirkimų metu taikomi energijos vartojimo efektyvumo reikalavimai, sąraše. Paslaugų pirkimo atveju, perkamai paslaugai teikti bus naudojama prekė, kuri įsigyta iš minėto sąrašo?“ ir papildomą klausimą „Buvo taikomi energijos vartojimo efektyvumo reikalavimai“.

Pirkimas priskiriamas **pirkimų iš Sąrašo, kai taikyti EVEF reikalavimai, skaičiui** ir įtraukiamas į **pirkimų iš Sąrašo, kai taikyti EVEF reikalavimai, skaičiaus dalies** rodiklio skaičiavimus, jei bent viena po šio pirkimo sutartis sudaryta taikant EVEF reikalavimus, t. y. bent vienai pirkimo sutarčiai pirkimo procedūrų (Atn-1 formos) ataskaitoje priskirtas požymis „TAIP“, atsakant į abu (pagrindinį ir papildomą) XI.2.4 p. klausimus.

Pirkimų iš Sąrašo, kai taikyti EVEF reikalavimai, vertei priskiriamos vertės tik tų sutarčių, kurioms pirkimo procedūrų (Atn-1 formos) ataskaitoje pirkimų vykdytojas pasirinko požymį „TAIP“ atsakant į abu (pagrindinį ir papildomą) XI.2.4 p. klausimus.

CPO ataskaitų Excel formatu duomenys

CPO, teikdamas duomenis apie pirkimų vykdytojų centralizuotai atliktus pirkimus, išskiria pirkimus, kai buvo perkamos prekės iš Sąrašo ir buvo taikomi EVEF reikalavimai.

Rodiklio apskaičiavimas

Pirkimų iš Sąrašo, kai taikyti energijos vartojimo efektyvumo reikalavimai, dalis pagal skaičių (vertę) nuo visų pirkimų iš Sąrašo apskaičiuojama lyginant bendrą pirkimų iš Sąrašo, kai taikyti energijos vartojimo efektyvumo reikalavimai, skaičių (vertę) su bendru pirkimų iš Sąrašo skaičiumi (verte).

Pavyzdys. Pirkimų vykdytojo duomenys:

Pirkimų iš Sąrašo skaičius – 3

Pirkimų iš Sąrašo, kai taikyti EVEF reikalavimai, skaičius – 2

Pirkimų iš Sąrašo vertė – 509 361,6 Eur

Pirkimų iš Sąrašo, kai taikyti EVEF reikalavimai, vertė – 347 173,2 Eur



Pirkimų iš Sąrašo, kai taikyti EVEF reikalavimai, skaičius, proc. = $(2 / 3) * 100 = 66,7$ proc.



Pirkimų iš Sąrašo, kai taikyti EVEF reikalavimai, vertė, proc. = $(347 173,2 / 509 361,6) * 100 = 68,2$ proc.

RODIKLIS: Inovatyvių pirkimų dalis pagal vertę nuo visų pirkimų

Duomenų imtis

Į inovatyvių pirkimų rodiklio skaičiavimus įtraukiami tik įvykę tarptautinių ir supaprastintų (be mažos vertės) pirkimų duomenys. Pirkimai priskiriami ataskaitiniam laikotarpiui pagal sutarties sudarymo datą.

Duomenų šaltiniai

Rodiklių reikšmės apskaičiuojamos apjungiant CVP IS ir CPO ataskaitų Excel formatu duomenis.

CVP IS ataskaitų duomenys

Pirkimas laikomas inovatyviu, jei pirkimo procedūrų (Atn-1 formos) ataskaitos XI.2.6 p., atsakant į klausimą „Ar vykdant pirkimą buvo įsigytas inovatyvus produktas?“, pažymėta „TAIP“ arba pasirinktas pirkimo būdas – Inovacijų partnerystė, t. y. pirkimo procedūrų (Atn-1 formos) ataskaitos V.1 d. pažymėtas pirkimo būdas – „Inovacijų partnerystė“.

Inovatyvių pirkimų vertei priskiriamos vertės tik tų sutarčių, kurioms pirkimo procedūrų (Atn-1 formos) ataskaitos XI.2.6 p., atsakant į klausimą „Ar vykdant pirkimą buvo įsigytas inovatyvus produktas?“, pažymėta „TAIP“ arba pirkimo procedūrų (Atn-1 formos) ataskaitos V.1 d. pažymėtas pirkimo būdas – „Inovacijų partnerystė“.

CPO ataskaitų Excel formatu duomenys

CPO, teikdamas duomenis apie pirkimų vykdytojų centralizuotai atliktus pirkimus, išskiria inovatyvius pirkimus.

Rodiklio apskaičiavimas

Inovatyvių pirkimų rodiklis pagal vertę apskaičiuojamas lyginant bendrą inovatyvių pirkimų vertę su bendra įvykusių pirkimų verte.

Pavyzdys. Pirkimų vykdytojo duomenys:

Pirkimų vertė – 208 103 889,3 Eur

Inovatyvių pirkimų vertė – 74 400,0 Eur



Inovatyvių pirkimų vertė, proc. = $(74\,400,0 / 208\,103\,889,3) * 100 = 0,036$ proc.

RODIKLIS: Vieno tiekėjo pirkimų (be centralizuotų pirkimų) skaičiaus dalis

Šis rodiklis skaičiuojamas pirkimo objekto dalims, t. y. pirkimo objekto dalis laikoma pirkimu.

Duomenų imtis

Į vieno tiekėjo pirkimų (be centralizuotų pirkimų) rodiklio skaičiavimus įtraukiami tik įvykę tarptautiniai ir supaprastinti (be mažos vertės) pirkimai. Pirkimai priskiriami ataskaitiniam laikotarpiui pagal sutarties sudarymo datą.



Duomenų šaltiniai

Rodiklio reikšmė apskaičiuojama naudojant CVP IS ataskaitų duomenis.

CVP IS ataskaitų duomenys

Naudojami šių ataskaitų tipų duomenys (tipas nurodomas ataskaitos I dalyje „Bendra informacija apie pirkimą“):

- „pirkimo procedūrų ataskaita“ – sudarius įprastas sutartis (*išskyrus ataskaitas už sudarytas preliminariąsias sutartis ir sukurtas DPS*);
- „pirkimo procedūrų ataskaita dinaminės pirkimo sistemos pagrindu“ – sudarius sutartis DPS pagrindu.

Naudojami šiose ataskaitos dalyse kaupiami duomenys:

- **VII.2** Atmesti pasiūlymai (galutiniai pasiūlymai);
- **VII.3.1** Nustatyta pasiūlymų eilė ir priimtas sprendimas dėl laimėjusio pasiūlymo (pildoma ir tokiu atveju, jei pasiūlymą pateikti kviečiamas vienas tiekėjas arba gautas vienas pasiūlymas).

Į rodiklio skaičiavimus **įtraukiami**:

- CVP IS paskelbtų pirkimų vykdytojų savarankiškai (necentralizuotai) vykdytų pirkimo procedūrų, sudarius įprastas sutartis ir savarankiškai (necentralizuotai) sukurtų DPS pagrindu sudarytų sutarčių, ataskaitų VII.2 p. ir VII.3.1 p. duomenys.

Į rodiklio skaičiavimus **nejtraukiami**:

- CPO Tarnybai pateiktų ataskaitų (Excel formatu) duomenys;
- CVP IS paskelbtų ataskaitų už centralizuotai vykdytas pirkimo procedūras, sudarius įprastas sutartis, VII.2 p. ir VII.3.1 p. duomenys;
- CVP IS paskelbtų ataskaitų, siekiant sudaryti preliminariąsias sutartis ar sukurti DPS, duomenys;
- CVP IS paskelbtų ataskaitų už pirkimų vykdytojų savarankiškai (necentralizuotai) sudarytų preliminariųjų sutarčių pagrindu sudarytas sutartis duomenys;
- neskelbiamų derybų būdu vykdytų pirkimų duomenys;
- mažos vertės pirkimų duomenys.

Rodiklio apskaičiavimas

Rodiklis apskaičiuojamas lyginant, įvykusių pirkimų vykdytojų **savarankiškai (necentralizuotai) vykdytų pirkimų**, dėl kurių gautas tik vienas pasiūlymas (įskaitant atm. pasiūl.), skaičių su bendru įvykusių pirkimų vykdytojų **savarankiškai (necentralizuotai) vykdytų pirkimų** skaičiumi.

Pavyzdys. Pirkimų vykdytojo duomenys:

Pirkimų skaičius (be centralizuotų pirkimų) – 98

Vieno tiekėjo pirkimų skaičius (be centralizuotų pirkimų) – 50



Vieno tiekėjo pirkimų (be centralizuotų pirkimų) skaičius, proc. = $(50 / 98) * 100 = 51,0$ proc.



RODIKLIS: Supaprastintų rezervuotų pirkimų vertės dalis nuo visų pirkimų

Duomenų imtis

Į supaprastintų rezervuotų pirkimų vertės rodiklio skaičiavimus įtraukiami tik įvykę supaprastintų (įskaitant mažos vertės pirkimus) pirkimų duomenys. Pirkimai priskiriami ataskaitiniam laikotarpiui pagal sutarties sudarymo datą.

Duomenų šaltiniai

Rodiklio reikšmė apskaičiuojama apjungiant CVP IS ir CPO ataskaitų Excel formatu duomenis.

CVP IS ataskaitų duomenys

Pirkimų vykdytojas, teikdamas metinę (Atn-3 formos) ataskaitą, ataskaitos IV.1 p. „Supaprastinti pirkimai pagal Viešųjų pirkimų įstatymo 23 straipsnio 2 dalies reikalavimus (*įskaitant ir mažos vertės pirkimus*) (tik pagal Viešųjų pirkimų įstatymą)“, nurodo per ataskaitinius kalendorinius metus įvykdytų supaprastintų rezervuotų pirkimų bendrą sudarytų sutarčių vertę.

Bendros per kalendorinius metus įvykdytų supaprastintų (įskaitant mažos vertės pirkimus) pirkimų vertės apskaičiavimui naudojami:

- pirkimo procedūrų (Atn-1 formos) ataskaitų duomenys už supaprastintus pirkimus;
- metinių (Atn-3 formos) ataskaitų duomenys už mažos vertės pirkimus, supaprastintus, atliekamus vadovaujantis VPĮ 25 str. 3 d, 4 d. ir 72 str. 3 d. / PJ 80 str. 2 d., pirkimus.

CPO ataskaitų Excel formatu duomenys

CPO, teikdamas duomenis apie pirkimų vykdytojų centralizuotai atliktus pirkimus, išskiria pirkimus, kurie buvo vykdyti kaip rezervuoti (įskaitant ir mažos vertės pirkimus).

Supaprastintų rezervuotų pirkimų vertės dalis skaičiuojama tik pirkimų vykdytojams, kurie atliko viešuosius pirkimus, reglamentuojamus pagal VPĮ. Prievolė vykdyti supaprastintus rezervuotus pirkimus pirkimų vykdytojams, atliekantiems pirkimus pagal PJ, nėra nustatyta, todėl jiems nėra skaičiuojamas supaprastintų rezervuotų pirkimų vertės dalies rodiklis.

Rodiklio apskaičiavimas

Rodiklis apskaičiuojamas lyginant supaprastintų rezervuotų pirkimų vertę su bendra supaprastintų pirkimų verte.

Pavyzdys. Pirkimų vykdytojo duomenys:

Supaprastintų (įskaitant mažos vertės pirkimus) pirkimų vertė – 26 839 602,3 Eur

Supaprastintų rezervuotų pirkimų vertė – 91 161,4 Eur



Supaprastintų rezervuotų pirkimų vertė, proc. = $(91\ 161,4 / 26\ 839\ 602,3) * 100 = 0,3$ proc.



RODIKLIS: Paviešintų sutarčių skaičiaus dalis

Duomenų imtis

Į paviešintų sutarčių skaičiaus rodiklio skaičiavimus įtraukiami tarptautinių ir supaprastintų (įskaitant mažos vertės pirkimus, po kurių sudarytas sutartis privaloma paskelbti CVP IS) pirkimų ir sutarčių duomenys. Pirkimai ir sutartys priskiriami ataskaitiniam laikotarpiui pagal sutarties sudarymo datą.

Duomenų šaltiniai

Rodiklio reikšmė apskaičiuojama apjungiant CVP IS ir CPO ataskaitų Excel formatu bei CVP IS sutarčių posistemės duomenis.

CVP IS ataskaitų duomenys

Rodiklio reikšmė skaičiuojama pagal pirkimų vykdytojų CVP IS paskelbtų pirkimo procedūrų ir metinių ataskaitų duomenis. Sudarytos sutartys, įvykdžius tarptautinius ir supaprastintus pirkimus, nurodomos pirkimo procedūrų (Atn-1 formos) ataskaitų XI.2 dalyje. Sudarytų sutarčių, kurias privaloma paskelbti CVP IS, įvykdžius mažos vertės pirkimus, skaičius nurodomas metinės (Atn-3 formos) ataskaitos III.1 dalyje. Sudarytų vidaus sandorių ir pirkimų iš susijusių įmonių skaičius nurodomas metinės (Atn-3 formos) ataskaitos VII dalyje.

CVP IS sutarčių duomenys

Duomenys apie paviešintas sutartis yra kaupiami CVP IS sutarčių viešinimo posistemėje.

CPO ataskaitų Excel formatu duomenys

CPO, teikdamas duomenis apie pirkimų vykdytojų centralizuotai atliktus pirkimus, išskiria pirkimus, po kurių sudarytas sutartis privaloma paskelbti CVP IS.

Rodiklio apskaičiavimas

Paviešintų sutarčių rodiklis pagal skaičių apskaičiuojamas kaip CVP IS paskelbtų sutarčių, kurias privaloma paskelbti, skaičiaus santykis su bendru sutarčių, kurias privaloma paskelbti CVP IS, skaičiumi. Skaičiuojant rodiklį, sutarčių pakeitimai į paviešintų sutarčių skaičių neįtraukiami.

Pavyzdys. Pirkimų vykdytojo duomenys:

Pirkimo procedūrų ataskaitose nurodytas sudarytas sudarytų sutarčių skaičius (Atn-1 XI. 2 d.) – 28

Per CPO sudarytų sutarčių skaičius – 49

Metinėse ataskaitose nurodytas mažos vertės pirkimų skaičius (Atn-3 III. 1 d.) – 132

Metinėse ataskaitose nurodytas vidaus sandorių ir pirkimų iš susijusių įmonių skaičius (Atn-3 VII d.) – 1

Paviešintų sutarčių, kurias privaloma paskelbti CVP IS, skaičius – 208



Paviešintų sutarčių skaičiaus dalis, proc. = $(208 / (28 + 49 + 132 + 1)) * 100 = 99,0 \text{ proc.}$

RODIKLIS: Nejvykusių pirkimų skaičiaus dalis

Šis rodiklis skaičiuojamas pirkimo objekto dalims, t. y. pirkimo objekto dalis laikoma pirkimu.

Duomenų imtis

Į nejvykusių pirkimų rodiklio skaičiavimus įtraukiami tik tarptautinių ir supaprastintų (be mažos vertės) pirkimų duomenys. Pirkimai priskiriami ataskaitiniam laikotarpiui pagal sutarties sudarymo datą, jeigu pirkimas baigėsi sudarius sutartį (preliminariąją sutartį), arba procedūrų pabaigos datą, jei pirkimas pasibaigė nesudarius sutarties arba sukūrus / nesukūrus DPS.

Duomenų šaltiniai

Rodiklio reikšmė apskaičiuojama naudojant CVP IS ataskaitų duomenis.

CVP IS ataskaitų duomenys

Rodiklio reikšmė skaičiuojama pagal pirkimų vykdytojų CVP IS paskelbtų pirkimo procedūrų ataskaitų duomenis. Pirkimas laikomas nejvykusių, jei pirkimo procedūrų (Atn-1 formos) ataskaitos X.1 dalyje nurodomas procedūrų pabaigos tipas nėra „Sudarius pirkimo sutartį (preliminariąją sutartį)“, t. y. nurodomas procedūrų pabaigos tipas „Nutraukus pirkimo procedūras“, „Atmetus visas paraiškas, pasiūlymus“, „Per nustatytą terminą tiekėjams nepateikus nė vienos paraiškos, pasiūlymo“, „Pasibaigus pasiūlymų galiojimo laikui ir nesudarius pirkimo sutarties ar preliminariosios sutarties dėl priežasčių, kurios priklausė nuo tiekėjų“ arba „Visiems tiekėjams atšaukus pasiūlymus ar atsisakius sudaryti pirkimo sutartį“.

Į rodiklio skaičiavimus netraukiami pirkimo procedūrų preliminariosios sutarties pagrindu ir pirkimo procedūrų DPS pagrindu duomenys.

Rodiklio apskaičiavimas

Nejvykusių pirkimų skaičiaus rodiklis apskaičiuojamas lyginant nejvykusių pirkimų skaičių su bendru vykdytų pirkimų skaičiumi.

Pavyzdys. Pirkimų vykdytojo duomenys:

Bendras vykdytų pirkimų skaičius – 64

Nejvykusių pirkimų skaičius – 19



Nejvykusių pirkimų skaičius, proc. = $(19 / 64) * 100 = 29,7$ proc.

RODIKLIS: Vieno tiekėjo pirkimų (su centralizuotais pirkimais) skaičiaus dalis

Šis rodiklis skaičiuojamas pirkimo objekto dalims, t. y. pirkimo objekto dalis laikoma pirkimu.

Duomenų imtis

Į vieno tiekėjo pirkimų (su centralizuotais pirkimais) rodiklio skaičiavimus įtraukiami tik įvykę tarptautiniai ir supaprastinti (be mažos vertės) pirkimai. Pirkimai priskiriami ataskaitiniam laikotarpiui pagal sutarties sudarymo datą.



Duomenų šaltiniai

Rodiklio reikšmė apskaičiuojama apjungiant CVP IS ir CPO ataskaitų Excel formatu duomenis.

CVP IS ataskaitų duomenys

Naudojami šių pirkimo procedūrų (Atn-1 formos) ataskaitų tipų duomenys (tipas nurodomas ataskaitos I dalyje „Bendra informacija apie pirkimą“):

- „pirkimo procedūrų ataskaita“ – sudarius įprastas sutartis (*išskyrus ataskaitas už sudarytas preliminariąsias sutartis ir sukurtas DPS*);
- „pirkimo procedūrų ataskaita dinaminės pirkimo sistemos pagrindu“ – sudarius sutartis DPS pagrindu.

Naudojami šiose ataskaitos dalyse kaupiami duomenys:

- **VII.2** Atmesti pasiūlymai (galutiniai pasiūlymai);
- **VII.3.1** Nustatyta pasiūlymų eilė ir priimtas sprendimas dėl laimėjusio pasiūlymo (pildoma ir tokiu atveju, jei pasiūlymą pateikti kviečiamas vienas tiekėjas arba gautas vienas pasiūlymas).

CPO ataskaitų Excel formatu duomenys

CPO, teikdamos duomenis apie pirkimų vykdytojų centralizuotai atliktus pirkimus, nurodo gautų ir atmestų pasiūlymų skaičių.

Į rodiklio skaičiavimus **įtraukiami**:

- CVP IS paskelbtų pirkimų vykdytojų savarankiškai (necentralizuotai) vykdytų pirkimo procedūrų (Atn-1 formos), sudarius įprastas sutartis ir savarankiškai (necentralizuotai) sukurtų DPS pagrindu sudarytų sutarčių, ataskaitų VII.2 p. ir VII.3.1 p. duomenys;
- CVP IS paskelbtų pirkimo procedūrų (Atn-1 formos) ataskaitų už centralizuotai vykdytas pirkimo procedūras, sudarius įprastas sutartis, VII.2 p. ir VII.3.1 p. duomenys;
- CPO Tarnybai pateiktų ataskaitų (Excel formatu) duomenys.

Į rodiklio skaičiavimus **nejtraukiami**:

- CVP IS paskelbtų pirkimo procedūrų (Atn-1 formos) ataskaitų, sudarius preliminarią sutartį ar sukūrus DPS, duomenys;
- CVP IS paskelbtų pirkimo procedūrų (Atn-1 formos) ataskaitų už pirkimų vykdytojų savarankiškai (necentralizuotai) sudarytų preliminariųjų sutarčių pagrindu sudarytas sutartis duomenys;
- neskelbiamų derybų būdu vykdytų pirkimų duomenys;
- mažos vertės pirkimų duomenys.

Rodiklio apskaičiavimas

Rodiklis apskaičiuojamas lyginant, įvykusių pirkimų vykdytojų **visų (centralizuotai ir necentralizuotai) vykdytų pirkimų**, dėl kurių gautas tik vienas pasiūlymas (įskaitant atm. pasiūl.), skaičių su bendru įvykusių pirkimų vykdytojų **visų (centralizuotai ir necentralizuotai) vykdytų pirkimų** skaičiumi.

Pavyzdys. Pirkimų vykdytojo duomenys:

Pirkimų skaičius (su centralizuotais pirkimais) – 20

Vieno tiekėjo pirkimų skaičius (su centralizuotais pirkimais) – 5



Vieno tiekėjo pirkimų (su centralizuotais pirkimais) skaičius, proc. = $(5 / 20) * 100 = 25,0 \text{ proc.}$



RODIKLIS: Vid. pasiūlymų skaičius pirkimui (be centralizuotų pirkimų)

Šis rodiklis skaičiuojamas pirkimo objekto dalims, t. y. pirkimo objekto dalis laikoma pirkimu.

Duomenų imtis

Į vid. pasiūlymų skaičiaus pirkimui (be centralizuotų pirkimų) rodiklio skaičiavimus įtraukiami tik įvykę tarptautiniai ir supaprastinti (be mažos vertės) pirkimai. Pirkimai priskiriami ataskaitiniam laikotarpiui pagal sutarties sudarymo datą.

Duomenų šaltiniai

Rodiklio reikšmė apskaičiuojama naudojant CVP IS ataskaitų duomenis.

CVP IS ataskaitų duomenys

Naudojami šių pirkimo procedūrų (Atn-1 formos) ataskaitų tipų duomenys (tipas nurodomas ataskaitos I dalyje „Bendra informacija apie pirkimą“):

- „pirkimo procedūrų ataskaita“ – sudarius įprastas sutartis (*išskyrus ataskaitas už sudarytas preliminariąsias sutartis ir sukurtas DPS*);
- „pirkimo procedūrų ataskaita dinaminės pirkimo sistemos pagrindu“ – sudarius sutartis DPS pagrindu.

Naudojami šiose ataskaitos dalyse kaupiami duomenys:

- **VII.2** Atmesti pasiūlymai (galutiniai pasiūlymai);
- **VII.3.1** Nustatyta pasiūlymų eilė ir priimtas sprendimas dėl laimėjusio pasiūlymo (pildoma ir tokiu atveju, jei pasiūlymą pateikti kviečiamas vienas tiekėjas arba gautas vienas pasiūlymas).

Į rodiklio skaičiavimus **įtraukiami**:

- CVP IS paskelbtų pirkimų vykdytojų savarankiškai (necentralizuotai) vykdytų pirkimo procedūrų (Atn-1 formos), sudarius įprastas sutartis ir savarankiškai (necentralizuotai) sukurtų DPS pagrindu sudarytų sutarčių, ataskaitų VII.2 p. ir VII.3.1 p. duomenys.

Į rodiklio skaičiavimus **neįtraukiami**:

- CPO Tarnybai pateiktų ataskaitų (Excel formatu) duomenys;
- CVP IS paskelbtų pirkimo procedūrų (Atn-1 formos) ataskaitų už centralizuotai vykdytas pirkimo procedūras, sudarius įprastas sutartis, VII.2 p. ir VII.3.1 p. duomenys;
- CVP IS paskelbtų pirkimo procedūrų (Atn-1 formos) ataskaitų, siekiant sudaryti preliminariąsias sutartis ar sukurti DPS, duomenys;
- CVP IS paskelbtų pirkimo procedūrų (Atn-1 formos) ataskaitų už pirkimų vykdytojų savarankiškai (necentralizuotai) sudarytų preliminariųjų sutarčių pagrindu sudarytas sutartis duomenys;
- neskelbiamų derybų būdu vykdytų pirkimų duomenys;
- mažos vertės pirkimų duomenys.

Rodiklio apskaičiavimas

Rodiklis apskaičiuojamas lyginant kiekvienam **savarankiškai (necentralizuotai) vykdytam** pirkimui pateiktų pasiūlymų skaičių (įskaitant atm. pasiūl.) su bendru įvykusių pirkimų skaičiumi.

Pavyzdys. Pirkimų vykdytojo duomenys:

Pirkimų skaičius (be centralizuotų pirkimų) – 20



Gautų pasiūlymų (įskaitant atm. pasiūl.) skaičius (be centralizuotų pirkimų) – 30



Vid. pasiūlymų skaičius pirkimui (be centralizuotų pirkimų), vnt. = $30 / 20 = 1,5$ vnt.

RODIKLIS: Vid. pasiūlymų skaičius pirkimui (su centralizuotais pirkimais)

Šis rodiklis skaičiuojamas pirkimo objekto dalims, t. y. pirkimo objekto dalis laikoma pirkimu.

Duomenų imtis

Į vid. pasiūlymų skaičiaus pirkimui (su centralizuotais pirkimais) rodiklio skaičiavimus įtraukiami tik įvykę tarptautiniai ir supaprastinti (be mažos vertės) pirkimai. Pirkimai priskiriami ataskaitiniam laikotarpiui pagal sutarties sudarymo datą.

Duomenų šaltiniai

Rodiklio reikšmė apskaičiuojama apjungiant CVP IS ir CPO ataskaitų Excel formatu duomenis.

CVP IS ataskaitų duomenys

Naudojami šių pirkimo procedūrų (Atn-1 formos) ataskaitų tipų duomenys (tipas nurodomas ataskaitos I dalyje „Bendra informacija apie pirkimą“):

- „pirkimo procedūrų ataskaita“ – sudarius įprastas sutartis (*išskyrus ataskaitas už sudarytas preliminariąsias sutartis ir sukurtas DPS*);
- „pirkimo procedūrų ataskaita dinaminės pirkimo sistemos pagrindu“ – sudarius sutartis DPS pagrindu.

Naudojami šiose ataskaitos dalyse kaupiami duomenys:

- VII.2 Atmesti pasiūlymai (galutiniai pasiūlymai);
- VII.3.1 Nustatyta pasiūlymų eilė ir priimtas sprendimas dėl laimėjusio pasiūlymo (pildoma ir tokiu atveju, jei pasiūlymą pateikti kviečiamas vienas tiekėjas arba gautas vienas pasiūlymas).

CPO ataskaitų Excel formatu duomenys

CPO, teikdamos duomenis apie pirkimų vykdytojų centralizuotai atliktus pirkimus, nurodo gautų ir atmestų pasiūlymų skaičių.

Į rodiklio skaičiavimus **įtraukiami**:

- CVP IS paskelbtų pirkimų vykdytojų savarankiškai (necentralizuotai) vykdytų pirkimo procedūrų (Atn-1 formos), sudarius įprastas sutartis ir savarankiškai (necentralizuotai) sukurtų DPS pagrindu sudarytų sutarčių, ataskaitų VII.2 p. ir VII.3.1 p. duomenys;
- CVP IS paskelbtų ataskaitų už centralizuotai vykdytas pirkimo procedūras (Atn-1 formos), sudarius įprastas sutartis, VII.2 p. ir VII.3.1 p. duomenys;
- CPO Tarnybai pateiktų ataskaitų (Excel formatu) duomenys.

Į rodiklio skaičiavimus **neįtraukiami**:

- CVP IS paskelbtų pirkimo procedūrų (Atn-1 formos) ataskaitų, sudarius preliminarįją sutartį ar sukūrus DPS, duomenys;
- CVP IS paskelbtų pirkimo procedūrų (Atn-1 formos) ataskaitų už pirkimų vykdytojų savarankiškai (necentralizuotai) sudarytų preliminarųjų sutarčių pagrindu sudarytas sutartis duomenys.



- neskelbiamų derybų būdu vykdytų pirkimų duomenys;
- mažos vertės pirkimų duomenys.

Rodiklio apskaičiavimas

Rodiklis apskaičiuojamas lyginant kiekvienam (**centralizuotai ir necentralizuotai**) vykdytam pirkimui pateiktų pasiūlymų skaičių (įskaitant atm. pasiūl.) su bendru įvykusių pirkimų skaičiumi.

Pavyzdys. Pirkimų vykdytojo duomenys:

Pirkimų skaičius (su centralizuotais pirkimais) – 20

Gautų pasiūlymų (įskaitant atm. pasiūl.) skaičius (su centralizuotais pirkimais) – 35



Vid. pasiūlymų skaičius pirkimui (su centralizuotais pirkimais), vnt. = $35 / 20 = 1,8$ vnt.

RODIKLIS: Pirkimų, kuriuose gautos tiekėjų pretenzijos, skaičiaus dalis

Duomenų imtis

Į pirkimų, kuriuose gautos tiekėjų pretenzijos, skaičiaus dalies rodiklio skaičiavimus įtraukiami tik įvykę tarptautiniai ir supaprastinti (be mažos vertės) pirkimai. Pirkimai priskiriami atskaitiniam laikotarpiui pagal sutarties sudarymo datą, jeigu pirkimas baigėsi sudarius sutartį (preliminariąją sutartį), arba procedūrų pabaigos datą, jei pirkimas pasibaigė sukūrus DPS.

Duomenų šaltiniai

Rodiklio reikšmė apskaičiuojama apjungiant CVP IS ir CPO ataskaitų Excel formatu duomenis.

CVP IS ataskaitų duomenys

Pirkimas priskiriamas **pirkimų, kuriuose gautos tiekėjų pretenzijos, skaičiui** ir įtraukiamas į pirkimų, kuriuose gautos tiekėjų pretenzijos, skaičiaus dalies rodiklio skaičiavimus, jei bent vienoje už šį pirkimą (pagal pirkimo Nr.) pirkimo procedūrų (Atn-1 formos) ataskaitoje IX.1 p. priskirtas požymis „TAIP“, atsakant į klausimą „Ar buvo pateikta (-os) pretenzija (-os) perkančiajai organizacijai arba perkančiajam subjektui?“.

Į rodiklio skaičiavimus netraukiami pirkimo procedūrų preliminarosios sutarties pagrindu duomenys.

CPO ataskaitų Excel formatu duomenys

CPO, teikdamos duomenis apie pirkimų vykdytojų centralizuotai atliktus pirkimus, nurodo ar konkrečiame pirkime buvo pateikta pretenzija pirkimų vykdytojui.

Rodiklio apskaičiavimas

Rodiklis apskaičiuojamas lyginant bendrą pirkimų, kuriuose gautos tiekėjų pretenzijos, skaičių su bendru įvykusių pirkimų skaičiumi.

Pavyzdys. Pirkimų vykdytojo duomenys:

Pirkimų, kuriuose gautos tiekėjų pretenzijos, skaičius – 2



Įvykusių pirkimų skaičius – 18



Pirkimų, kuriuose gautos tiekėjų pretenzijos, skaičius, proc. = $(2 / 18) * 100 = 11,1$ proc.

RODIKLIS: Pirkimų, dėl kurių pateikti ieškiniai teismui, skaičiaus dalis

Duomenų imtis

Į pirkimų, dėl kurių pateikti ieškiniai teismui, skaičiaus dalies rodiklio skaičiavimus įtraukiami tik įvykę tarptautiniai ir supaprastinti (be mažos vertės) pirkimai. Pirkimai priskiriami ataskaitiniam laikotarpiui pagal sutarties sudarymo datą, jeigu pirkimas baigėsi sudarius sutartį (preliminariąją sutartį), arba procedūrų pabaigos datą, jei pirkimas pasibaigė sukūrus DPS.

Duomenų šaltiniai

Rodiklio reikšmė apskaičiuojama apjungiant CVP IS ir CPO ataskaitų Excel formatu duomenis.

CVP IS ataskaitų duomenys

Pirkimas priskiriamas **pirkimų, dėl kurių pateikti ieškiniai teismui, skaičiui** ir įtraukiamas į pirkimų, dėl kurių pateikti ieškiniai teismui, skaičiaus dalies rodiklio skaičiavimus, jei bent vienoje už šį pirkimą (pagal pirkimo Nr.) pirkimo procedūrų (Atn-1 formos) ataskaitoje IX.2 p. priskirtas požymis „TAIP“, atsakant į klausimą „Ar buvo pateiktas (-i) ieškinys (-iai) teismui?“.

Į rodiklio skaičiavimus netraukiami pirkimo procedūrų preliminariosios sutarties pagrindu duomenys.

CPO ataskaitų Excel formatu duomenys

CPO, teikdamos duomenis apie pirkimų vykdytojų centralizuotai atliktus pirkimus, nurodo ar dėl konkretaus pirkimo buvo pateiktas ieškinys teismui.

Rodiklio apskaičiavimas

Rodiklis apskaičiuojamas lyginant bendrą pirkimų, dėl kurių pateikti ieškiniai teismui, skaičių su bendru įvykusių pirkimų skaičiumi.

Pavyzdys. Pirkimų vykdytojo duomenys:

Pirkimų, dėl kurių pateikti ieškiniai teismui, skaičius – 1

Įvykusių pirkimų skaičius – 18



Pirkimų, dėl kurių pateikti ieškiniai teismui, skaičius, proc. = $(1 / 18) * 100 = 5,6$ proc.

Rodiklių įverčiai

Švieslentėje pasiektoms rodiklių reikšmėms priskiriami įverčiai, atitinkantys vieną iš spalvų – žalią, geltoną, raudoną. Spalviniai įverčiai atitinka rodiklių reikšmių intervalus, nustatytus pagal kiekvienais metais siektinas šalyje rodiklių reikšmes (reikšmių intervalai pateikiami žemiau 1.1, 1.2, 1.3, 1.4, 1.5 ir 1.6



lentelėse). Rodikliui priskiriama žalia spalva, jei nustatyta rodiklio reikšmė yra pasiekta arba viršyta, geltona spalva, jei rodiklio reikšmė yra žemesnė nei siektina, tačiau vertinama vidutiniškai, o raudona spalva rodo, jog rodiklio reikšmė yra per žema ir pirkimų vykdytojas turi siekti geresnių rezultatų.

1.1 lentelė. Rodiklių įverčiai 2021 m.

Rodiklis	Žalia	Geltona	Raudona
[1] Žaliųjų pirkimų vertės dalis	≥ 10 %	5 % ≤ ... < 10 %	< 5 %
[2] Žaliųjų pirkimų skaičiaus dalis	≥ 10 %	5 % ≤ ... < 10 %	< 5 %
[3] Klasikinio sektoriaus pirkimų, kai taikytas kokybės kriterijus, vertės dalis	≥ 30 %	20 % ≤ ... < 30 %	< 20 %
[4] Komunalinio sektoriaus pirkimų, kai taikytas kokybės kriterijus, vertės dalis	≥ 30 %	20 % ≤ ... < 30 %	< 20 %
[5] Pirkimų, kai taikytas kokybės kriterijus, skaičiaus dalis	≥ 20 %	10 % ≤ ... < 20 %	< 10 %
[6] Centralizuotų pirkimų vertės dalis	≥ 15 %	10 % ≤ ... < 15 %	< 10 %
[7] Centralizuotų pirkimų skaičiaus dalis	≥ 10 %	5 % ≤ ... < 10 %	< 5 %
[8] Pirkimų, kai buvo taikomi EVEF reikalavimai, vertės dalis nuo bendros pirkimų, kai buvo perkamos prekės iš Sąrašo, vertės	≥ 75 %	50 % ≤ ... < 75 %	< 50 %
[9] Pirkimų, kai buvo taikomi EVEF reikalavimai, skaičiaus dalis nuo bendro pirkimų, kai buvo perkamos prekės iš Sąrašo, skaičiaus	≥ 75 %	50 % ≤ ... < 75 %	< 50 %
[10] Inovatyvių pirkimų vertės dalis	≥ 1 %	0,5 % ≤ ... < 1 %	< 0,5 %
[11] Vieno tiekėjo pirkimų (be centralizuotų pirkimų) skaičiaus dalis	≤ 35 %	40 % ≥ ... > 35 %	> 40 %
[12] Supaprastintų rezervuotų pirkimų vertės dalis	≥ 2 %	0,5 % ≤ ... < 2 %	< 0,5 %
[13] Paviešintų sutarčių skaičiaus dalis	≥ 90 %	80 % ≤ ... < 90 %	< 80 %
[14] Neįvykusių pirkimų skaičiaus dalis	≤ 22 %	30 % ≥ ... > 22 %	> 30 %
[15] Vieno tiekėjo pirkimų (su centralizuotais pirkimais) skaičiaus dalis ¹¹	-	-	-
[16] Vid. pasiūlymų skaičius pirkimui (be centralizuotų pirkimų)	≥ 3 vnt.	1,5 vnt. ≤ ... < 3 vnt.	< 1,5 vnt.
[17] Vid. pasiūlymų skaičius pirkimui (su centralizuotais pirkimais) ¹²	-	-	-
[18] Pirkimų, kuriuose gautos tiekėjų ¹³ pretenzijos, skaičiaus dalis	-	-	-
[19] Pirkimų, dėl kurių pateikti ieškiniai teismui, skaičiaus dalis ¹⁴	-	-	-

¹¹ 2021 m. rodiklis nebuvo skaičiuojamas ir vertinamas.

¹² T. p., kaip¹¹.

¹³ T. p., kaip¹¹.

¹⁴ T. p., kaip¹¹.

1.2 lentelė. Rodiklių įverčiai 2022 m.

Rodiklis	Žalia	Geltona	Raudona
[1] Žaliųjų pirkimų vertės dalis	≥ 50 %	25 % ≤ ... < 50 %	< 25 %
[2] Žaliųjų pirkimų skaičiaus dalis	≥ 50 %	25 % ≤ ... < 50 %	< 25 %
[3] Klasikinio sektoriaus pirkimų, kai taikytas kokybės kriterijus, vertės dalis	≥ 50 %	30 % ≤ ... < 50 %	< 30 %
[4] Komunalinio sektoriaus pirkimų, kai taikytas kokybės kriterijus, vertės dalis	≥ 30 %	20 % ≤ ... < 30 %	< 20 %
[5] Pirkimų, kai taikytas kokybės kriterijus, skaičiaus dalis	≥ 20 %	10 % ≤ ... < 20 %	< 10 %
[6] Centralizuotų pirkimų vertės dalis	≥ 15 %	10 % ≤ ... < 15 %	< 10 %
[7] Centralizuotų pirkimų skaičiaus dalis	≥ 10 %	5 % ≤ ... < 10 %	< 5 %
[8] Pirkimų, kai buvo taikomi EVEF reikalavimai, vertės dalis nuo bendros pirkimų, kai buvo perkamos prekės iš Sąrašo, vertės	≥ 95 %	75 % ≤ ... < 95 %	< 75 %
[9] Pirkimų, kai buvo taikomi EVEF reikalavimai, skaičiaus dalis nuo bendro pirkimų, kai buvo perkamos prekės iš Sąrašo, skaičiaus	≥ 95 %	75 % ≤ ... < 95 %	< 75 %
[10] Inovatyvių pirkimų vertės dalis	≥ 1 %	0,5 % ≤ ... < 1 %	< 0,5 %
[11] Vieno tiekėjo pirkimų (be centralizuotų pirkimų) skaičiaus dalis	≤ 30 %	35 % ≥ ... > 30 %	> 35 %
[12] Supaprastintų rezervuotų pirkimų vertės dalis	≥ 2 %	0,5 % ≤ ... < 2 %	< 0,5 %
[13] Paviešintų sutarčių skaičiaus dalis	≥ 90 %	80 % ≤ ... < 90 %	< 80 %
[14] Neįvykusių pirkimų skaičiaus dalis	≤ 22 %	30 % ≥ ... > 22 %	> 30 %
[15] Vieno tiekėjo pirkimų (su centralizuotais pirkimais) skaičiaus dalis	≤ 20 %	30 % ≥ ... > 20 %	> 30 %
[16] Vid. pasiūlymų skaičius pirkimui (be centralizuotų pirkimų)	≥ 3 vnt.	1,5 vnt. ≤ ... < 3 vnt.	< 1,5 vnt.
[17] Vid. pasiūlymų skaičius pirkimui (su centralizuotais pirkimais)	≥ 3,5 vnt.	2 vnt. ≤ ... < 3,5 vnt.	< 2 vnt.
[18] Pirkimų, kuriuose gautos tiekėjų pretenzijos, skaičiaus dalis ¹⁵	-	-	-
[19] Pirkimų, dėl kurių pateikti ieškiniai teismui, skaičiaus dalis ¹⁶	-	-	-

1.3 lentelė. Rodiklių įverčiai 2023 m.

Rodiklis	Žalia	Geltona	Raudona
[1] Žaliųjų pirkimų vertės dalis	≥ 95 %	60 % ≤ ... < 95 %	< 60 %
[2] Žaliųjų pirkimų skaičiaus dalis	≥ 95 %	50 % ≤ ... < 95 %	< 50 %
[3] Klasikinio sektoriaus pirkimų, kai taikytas kokybės kriterijus, vertės dalis	≥ 50 %	30 % ≤ ... < 50 %	< 30 %
[4] Komunalinio sektoriaus pirkimų, kai taikytas kokybės kriterijus, vertės dalis	≥ 30 %	20 % ≤ ... < 30 %	< 20 %

¹⁵ 2022 m. rodiklis nebuvo skaičiuojamas ir vertinamas.

¹⁶ T. p., kaip¹⁵.

Rodiklis	Žalia	Geltona	Raudona
[5] Pirkimų, kai taikytas kokybės kriterijus, skaičiaus dalis	≥ 20 %	10 % ≤ ... < 20 %	< 10 %
[6] Centralizuotų pirkimų vertės dalis	≥ 20 %	15 % ≤ ... < 20 %	< 15 %
[7] Centralizuotų pirkimų skaičiaus dalis	≥ 10 %	5 % ≤ ... < 10 %	< 5 %
[8] Pirkimų, kai buvo taikomi EVEF reikalavimai, vertės dalis nuo bendros pirkimų, kai buvo perkamos prekės iš Sąrašo, vertės	≥ 95 %	75 % ≤ ... < 95 %	< 75 %
[9] Pirkimų, kai buvo taikomi EVEF reikalavimai, skaičiaus dalis nuo bendro pirkimų, kai buvo perkamos prekės iš Sąrašo, skaičiaus	≥ 95 %	75 % ≤ ... < 95 %	< 75 %
[10] Inovatyvių pirkimų vertės dalis	≥ 1 %	0,5 % ≤ ... < 1 %	< 0,5 %
[11] Vieno tiekėjo pirkimų (be centralizuotų pirkimų) skaičiaus dalis	≤ 30 %	40 % ≥ ... > 30 %	> 40 %
[12] Supaprastintų rezervuotų pirkimų vertės dalis	≥ 2 %	0,5 % ≤ ... < 2 %	< 0,5 %
[13] Pavišintų sutarčių skaičiaus dalis	≥ 90 %	80 % ≤ ... < 90 %	< 80 %
[14] Neįvykusių pirkimų skaičiaus dalis	≤ 22 %	30 % ≥ ... > 22 %	> 30 %
[15] Vieno tiekėjo pirkimų (su centralizuotais pirkimais) skaičiaus dalis	≤ 20 %	30 % ≥ ... > 20 %	> 30 %
[16] Vid. pasiūlymų skaičius pirkimui (be centralizuotų pirkimų)	≥ 3 vnt.	1,5 vnt. ≤ ... < 3 vnt.	< 1,5 vnt.
[17] Vid. pasiūlymų skaičius pirkimui (su centralizuotais pirkimais)	≥ 3,5 vnt.	2 vnt. ≤ ... < 3,5 vnt.	< 2 vnt.
[18] Pirkimų, kuriuose gautos tiekėjų pretenzijos, skaičiaus dalis ¹⁷	-	-	-
[19] Pirkimų, dėl kurių pateikti ieškiniai teismui, skaičiaus dalis ¹⁸	-	-	-

1.4 lentelė. Rodiklių įverčiai 2024 m.

Rodiklis	Žalia	Geltona	Raudona
[1] Žaliųjų pirkimų vertės dalis	≥ 95 %	60 % ≤ ... < 95 %	< 60 %
[2] Žaliųjų pirkimų skaičiaus dalis	≥ 95 %	50 % ≤ ... < 95 %	< 50 %
[3] Klasikinio sektoriaus pirkimų, kai taikytas kokybės kriterijus, vertės dalis	≥ 50 %	30 % ≤ ... < 50 %	< 30 %
[4] Komunalinio sektoriaus pirkimų, kai taikytas kokybės kriterijus, vertės dalis	≥ 30 %	20 % ≤ ... < 30 %	< 20 %
[5] Pirkimų, kai taikytas kokybės kriterijus, skaičiaus dalis	≥ 20 %	10 % ≤ ... < 20 %	< 10 %
[6] Centralizuotų pirkimų vertės dalis	≥ 20 %	15 % ≤ ... < 20 %	< 15 %
[7] Centralizuotų pirkimų skaičiaus dalis	≥ 10 %	5 % ≤ ... < 10 %	< 5 %
[8] Pirkimų, kai buvo taikomi EVEF reikalavimai, vertės dalis nuo bendros pirkimų, kai buvo perkamos prekės iš Sąrašo, vertės	≥ 95 %	75 % ≤ ... < 95 %	< 75 %

¹⁷ 2023 m. rodiklis nebuvo skaičiuojamas ir vertinamas.

¹⁸ T. p., kaip¹⁷.



Rodiklis	Žalia	Geltona	Raudona
[9] Pirkimų, kai buvo taikomi EVEF reikalavimai, skaičiaus dalis nuo bendro pirkimų, kai buvo perkamos prekės iš Sąrašo, skaičiaus	≥ 95 %	75 % ≤ ... < 95 %	< 75 %
[10] Inovatyvių pirkimų vertės dalis	≥ 1 %	0,5 % ≤ ... < 1 %	< 0,5 %
[11] Vieno tiekėjo pirkimų (be centralizuotų pirkimų) skaičiaus dalis	≤ 30 %	40 % ≥ ... > 30 %	> 40 %
[12] Supaprastintų rezervuotų pirkimų vertės dalis	≥ 2 %	0,5 % ≤ ... < 2 %	< 0,5 %
[13] Paviešintų sutarčių skaičiaus dalis	≥ 90 %	80 % ≤ ... < 90 %	< 80 %
[14] Neįvykusių pirkimų skaičiaus dalis	≤ 22 %	30 % ≥ ... > 22 %	> 30 %
[15] Vieno tiekėjo pirkimų (su centralizuotais pirkimais) skaičiaus dalis	≤ 20 %	30 % ≥ ... > 20 %	> 30 %
[16] Vid. pasiūlymų skaičius pirkimui (be centralizuotų pirkimų)	≥ 3 vnt.	1,5 vnt. ≤ ... < 3 vnt.	< 1,5 vnt.
[17] Vid. pasiūlymų skaičius pirkimui (su centralizuotais pirkimais)	≥ 3,5 vnt.	2 vnt. ≤ ... < 3,5 vnt.	< 2 vnt.
[18] Pirkimų, kuriuose gautos tiekėjų pretenzijos, skaičiaus dalis ¹⁹	-	-	-
[19] Pirkimų, dėl kurių pateikti ieškiniai teismui, skaičiaus dalis ²⁰	-	-	-

1.5 lentelė. Rodiklių įverčiai 2025 m.

Rodiklis	Žalia	Geltona	Raudona
[1] Žaliųjų pirkimų vertės dalis	≥ 95 %	60 % ≤ ... < 95 %	< 60 %
[2] Žaliųjų pirkimų skaičiaus dalis	≥ 95 %	50 % ≤ ... < 95 %	< 50 %
[3] Klasikinio sektoriaus pirkimų, kai taikytas kokybės kriterijus, vertės dalis	≥ 50 %	30 % ≤ ... < 50 %	< 30 %
[4] Komunalinio sektoriaus pirkimų, kai taikytas kokybės kriterijus, vertės dalis	≥ 30 %	20 % ≤ ... < 30 %	< 20 %
[5] Pirkimų, kai taikytas kokybės kriterijus, skaičiaus dalis	≥ 20 %	10 % ≤ ... < 20 %	< 10 %
[6] Centralizuotų pirkimų vertės dalis	≥ 20 %	15 % ≤ ... < 20 %	< 15 %
[7] Centralizuotų pirkimų skaičiaus dalis	≥ 10 %	5 % ≤ ... < 10 %	< 5 %
[8] Pirkimų, kai buvo taikomi EVEF reikalavimai, vertės dalis nuo bendros pirkimų, kai buvo perkamos prekės iš Sąrašo, vertės	≥ 95 %	75 % ≤ ... < 95 %	< 75 %
[9] Pirkimų, kai buvo taikomi EVEF reikalavimai, skaičiaus dalis nuo bendro pirkimų, kai buvo perkamos prekės iš Sąrašo, skaičiaus	≥ 95 %	75 % ≤ ... < 95 %	< 75 %
[10] Inovatyvių pirkimų vertės dalis	≥ 1 %	0,5 % ≤ ... < 1 %	< 0,5 %
[11] Vieno tiekėjo pirkimų (be centralizuotų pirkimų) skaičiaus dalis	≤ 30 %	40 % ≥ ... > 30 %	> 40 %
[12] Supaprastintų rezervuotų pirkimų vertės dalis	≥ 2 %	0,5 % ≤ ... < 2 %	< 0,5 %
[13] Paviešintų sutarčių skaičiaus dalis	≥ 90 %	80 % ≤ ... < 90 %	< 80 %

¹⁹ 2024 m. rodiklis nebuvo skaičiuojamas ir vertinamas.

²⁰ T. p., kaip¹⁹.

Rodiklis	Žalia	Geltona	Raudona
[14] Neįvykusių pirkimų skaičiaus dalis	≤ 22 %	30 % ≥ ... > 22 %	> 30 %
[15] Vieno tiekėjo pirkimų (su centralizuotais pirkimais) skaičiaus dalis	≤ 20 %	30 % ≥ ... > 20 %	> 30 %
[16] Vid. pasiūlymų skaičius pirkimui (be centralizuotų pirkimų)	≥ 3 vnt.	1,5 vnt. ≤ ... < 3 vnt.	< 1,5 vnt.
[17] Vid. pasiūlymų skaičius pirkimui (su centralizuotais pirkimais)	≥ 3,5 vnt.	2 vnt. ≤ ... < 3,5 vnt.	< 2 vnt.
[18] Pirkimų, kuriuose gautos tiekėjų pretenzijos, skaičiaus dalis	≤ 10 %	30 % ≥ ... > 10 %	> 30 %
[19] Pirkimų, dėl kurių pateikti ieškiniai teismui, skaičiaus dalis	0 %	5 % ≥ ... > 0 %	> 5 %

1.6 lentelė. Rodiklių įverčiai 2026 m.

Rodiklis	Žalia	Geltona	Raudona
[1] Žaliųjų pirkimų vertės dalis	100 %	70 % ≤ ... < 100 %	< 70 %
[2] Žaliųjų pirkimų skaičiaus dalis	100 %	70 % ≤ ... < 100 %	< 70 %
[3] Klasikinio sektoriaus pirkimų, kai taikytas kokybės kriterijus, vertės dalis	≥ 50 %	35 % ≤ ... < 50 %	< 35 %
[4] Komunalinio sektoriaus pirkimų, kai taikytas kokybės kriterijus, vertės dalis	≥ 30 %	21 % ≤ ... < 30 %	< 21 %
[5] Pirkimų, kai taikytas kokybės kriterijus, skaičiaus dalis	≥ 18 %	14 % ≤ ... < 18 %	< 14 %
[6] Centralizuotų pirkimų vertės dalis	≥ 56 %	42 % ≤ ... < 56 %	< 42 %
[7] Centralizuotų pirkimų skaičiaus dalis	≥ 62 %	47 % ≤ ... < 62 %	< 47 %
[8] Pirkimų, kai buvo taikomi EVEF reikalavimai, vertės dalis nuo bendros pirkimų, kai buvo perkamos prekės iš Sąrašo, vertės	100 %	70 % ≤ ... < 100%	< 70 %
[9] Pirkimų, kai buvo taikomi EVEF reikalavimai, skaičiaus dalis nuo bendro pirkimų, kai buvo perkamos prekės iš Sąrašo, skaičiaus	100 %	70 % ≤ ... < 100 %	< 70 %
[10] Inovatyvių pirkimų vertės dalis	≥ 0,1 %	0 % < ... < 0,1 %	0 %
[11] Vieno tiekėjo pirkimų (be centralizuotų pirkimų) skaičiaus dalis	≤ 19 %	30 % ≥ ... > 19 %	> 30 %
[12] Supaprastintų rezervuotų pirkimų vertės dalis	≥ 2 %	1,4 % ≤ ... < 2 %	< 1,4 %
[13] Paviešintų sutarčių skaičiaus dalis	100 %	70 % ≤ ... < 100 %	< 70 %
[14] Neįvykusių pirkimų skaičiaus dalis	≤ 21 %	30 % ≥ ... > 21 %	> 30 %
[15] Vieno tiekėjo pirkimų (su centralizuotais pirkimais) skaičiaus dalis	≤ 19 %	30 % ≥ ... > 19 %	> 30 %
[16] Vid. pasiūlymų skaičius pirkimui (be centralizuotų pirkimų)	≥ 3 vnt.	2 vnt. ≤ ... < 3 vnt.	< 2 vnt.
[17] Vid. pasiūlymų skaičius pirkimui (su centralizuotais pirkimais)	≥ 3,5 vnt.	2,5 vnt. ≤ ... < 3,5 vnt.	< 2,5 vnt.
[18] Pirkimų, kuriuose gautos tiekėjų pretenzijos, skaičiaus dalis	≤ 20 %	40 % ≥ ... > 20 %	> 40 %
[19] Pirkimų, dėl kurių pateikti ieškiniai teismui, skaičiaus dalis	0 %	7 % ≥ ... > 0 %	> 7 %



Bendras pirkimų vykdytojų vertinimas

Bendras pirkimų vykdytojų įvertinimas, priskiriant jiems vieną iš spalvų (žalia, geltona, raudona), atliekamas tokia tvarka:

1. Visiems **Švieslentės** rodikliams ([1]–[19]) pagal pasiektą reikšmę, įvertintą atitinkama spalva (žr. 1.1, 1.2, 1.3, 1.4, 1.5 ir 1.6 lenteles), suteikiamas balas:
 - žalia spalva – 3 balai;
 - geltona spalva – 2 balai;
 - raudona spalva – 1 balas;
 - pilka spalva (rodiklis neskaičiuojamas) – 0 balų.
2. Rodikliams 1 p. nurodyta tvarka suteiktų balų ir 2 lentelėje nurodytų rodikliams suteiktų koeficientų pagrindu apskaičiuojamas bendras visų rodiklių vertinimo balas — rodiklių balų, padaugintų iš koeficientų, suma dalinama iš bendros rodiklių, kurie įtraukti į vertinimą, koeficientų sumos (apvalinama dešimtųjų tikslumu).

Į bendrą visų rodiklių vertinimo balo apskaičiavimą pagal metus įtraukiami tik tie rodikliai, kurių koeficientas atitinkamais metais yra nelygus 0 (jei koeficientas lygus 0, pasiekta rodiklio reikšmė nevertinama ir bendram visų rodiklių vertinimo balui įtakos neturi).

Atkreipiame dėmesį, kad rodikliams suteikiami koeficientai skirtingais metais gali būti nevienodi.

Pasiektos atskirų rodiklių reikšmės gali turėti skirtingą įtaką pirkimų vykdytojų įvertinimui – didinti arba mažinti bendrą vertinimo balą (kiekvieno rodiklio įtaką bendram visų rodiklių vertinimo balui žr. 2 lentelėje).



2 lentelė. Rodiklių koeficientai

Rodiklis	Rodiklio didėjimo įtaka pirkimų vykdytojų įvertinimui	Koeficientas 2021	Koeficientas 2022	Koeficientas 2023	Koeficientas 2024	Koeficientas 2025	Koeficientas 2026
[1] Žaliųjų pirkimų vertės dalis	Bendras balas didėja	4	4	4	3	3	2
[2] Žaliųjų pirkimų skaičiaus dalis	Bendras balas didėja	3	3	3	2	2	0,9
[3] Klasikinio sektoriaus pirkimų, kai taikytas kokybės kriterijus, vertės dalis	Bendras balas didėja	4	4	4	4	4	4
[4] Komunalinio sektoriaus pirkimų, kai taikytas kokybės kriterijus, vertės dalis	Bendras balas didėja	4	4	4	4	4	4
[5] Pirkimų, kai taikytas kokybės kriterijus, skaičiaus dalis	Bendras balas didėja	3	3	3	3	3	2,5
[6] Centralizuotų pirkimų vertės dalis	Bendras balas didėja	3	3	3	2	2	1,3
[7] Centralizuotų pirkimų skaičiaus dalis	Bendras balas didėja	1	1	1	1	1	1,4
[8] Pirkimų, kai buvo taikomi EVEF reikalavimai, vertės dalis nuo bendros pirkimų, kai buvo perkamos prekės iš Sąrašo, vertės	Bendras balas didėja	0,2	0,2	0,2	0,2	0,2	0,2
[9] Pirkimų, kai buvo taikomi EVEF reikalavimai, skaičiaus dalis nuo bendro pirkimų, kai buvo perkamos prekės iš Sąrašo, skaičiaus	Bendras balas didėja	0,5	0,5	0,5	0,5	0,5	0,4



Rodiklis	Rodiklio didėjimo įtaka pirkimų vykdytojų įvertinimui	Koeficientas 2021	Koeficientas 2022	Koeficientas 2023	Koeficientas 2024	Koeficientas 2025	Koeficientas 2026
[10] Inovatyvių pirkimų vertės dalis	Bendras balas didėja	0,5	0,5	0,5	0,5	0,5	0,4
[11] Vieno tiekėjo pirkimų (be centralizuotų pirkimų) skaičiaus dalis	Bendras balas mažėja	0	0	4	3	3	3,5
[12] Supaprastintų rezervuotų pirkimų vertės dalis	Bendras balas didėja	0,5	0,5	0,5	0,5	0,5	0,4
[13] Paviešintų sutarčių skaičiaus dalis	Bendras balas didėja	1	1	1	1	1	0,9
[14] Neįvykusių pirkimų skaičiaus dalis	Bendras balas mažėja	3	3	3	3	3	3,5
[15] Vieno tiekėjo pirkimų (su centralizuotais pirkimais) skaičiaus dalis	Bendras balas mažėja	0	0	3	2	2	2,5
[16] Vid. pasiūlymų skaičius pirkimui (be centralizuotų pirkimų)	Bendras balas didėja	0	0	0	3	3	3,5
[17] Vid. pasiūlymų skaičius pirkimui (su centralizuotais pirkimais)	Bendras balas didėja	0	0	0	2	2	2,5
[18] Pirkimų, kuriuose gautos tiekėjų pretenzijos, skaičiaus dalis	Bendras balas mažėja	0	0	0	0	0	0,4
[19] Pirkimų, dėl kurių pateikti ieškiniai teismui, skaičiaus dalis	Bendras balas mažėja	0	0	0	0	0	0,4



Pavyzdys. Pasiiekta **didesnė** rodiklio reikšmė **didina** bendrą visų rodiklių vertinimo balą.

Tarkime, kad 2021 m. pirkimų vykdytojo rodiklio „[1] Žaliųjų pirkimų vertės dalis“ (rodiklio koeficientas – 4) reikšmė siekia 50 proc., kuri yra didesnė už siektiną reikšmę (10 proc.). Už šį rodiklį pirkimų vykdytojui bus suteikiami 3 balai, nes pasiektai reikšmei priskiriama žalia spalva. Jei kriterijaus reikšmė siekia, tarkime, 4 proc., tokiu atveju pirkimų vykdytojui už šį kriterijų suteikiamas 1 balas, nes pasiektai reikšmei priskiriama raudona spalva.

Pavyzdys. Pasiiekta **didesnė** rodiklio reikšmė **mažina** bendrą visų rodiklių vertinimo balą.

Tarkime, kad 2021 m. pirkimų vykdytojo rodiklio „[14] Neįvykusių pirkimų skaičiaus dalis“ (rodiklio koeficientas – 3) reikšmė siekia 20 proc., kuri yra mažesnė už siektiną reikšmę (22 proc.). Už šį rodiklį pirkimų vykdytojui bus suteikiami 3 balai, nes pasiektai reikšmei priskiriama žalia spalva. Jei kriterijaus reikšmė siekia, tarkime, 40 proc., tokiu atveju pirkimų vykdytojui už šį kriterijų suteikiamas 1 balas, nes pasiektai reikšmei priskiriama raudona spalva.

3. Apskaičiuotas bendras visų rodiklių vertinimo balas priskiriamas spalvai pagal bendro pirkimų vykdytojų rodiklių vertinimo įverčius (žr. 3 lentelę):

- reikšmė „Pasiiekta“ (žalia spalva) reiškia, kad daugumos pirkimų vykdytojo rodiklių reikšmės pasiekė siektinų rodiklių reikšmes, t. y. atvaizduojamos žalia spalva;
- reikšmė „Dalinai pasiekti“ (geltona spalva) reiškia, kad dalies pirkimų vykdytojo rodiklių reikšmės žemesnės nei siektinos, tačiau jos buvo vertinamos vidutiniškai, t. y. atvaizduojamos geltona spalva;
- reikšmė „Nepasiiekta“ (raudona spalva) reiškia, kad daugumos pirkimų vykdytojo rodiklių reikšmės nepasiekė siektinų rodiklių reikšmių, t. y. atvaizduojamos raudona spalva.

3 lentelė. Bendro pirkimų vykdytojų vertinimo balų intervalai

Pasiiekta	Dalinai pasiekti	Nepasiiekta
> 2,1 balo	1,3 balo < ... ≤ 2,1 balo	≤ 1,3 balo

Pavyzdys. Bendras visų rodiklių vertinimas.

Tarkime, kad 2021 m. pirkimų vykdytojui skaičiuojami [1], [2], [12], [13] rodikliai. Jų reikšmės siekia atitinkamai 20, 6, 0 ir 95 proc. Šių rodiklių pasiektoms reikšmėms yra priskiriamos spalvos (žalia, geltona, raudona, žalia), kuriomis remiantis yra suteikiami balai, atitinkamai 3, 2, 1 ir 3. Šių rodiklių koeficientai (atitinkamai 4, 3, 0,5 ir 1) nėra lygūs 0, vadinasi šie rodikliai yra įtraukiami į bendro visų rodiklių vertinimo balo apskaičiavimą. Balas apskaičiuojamas taip:

$$\frac{(3 * 4 + 2 * 3 + 1 * 0,5 + 3 * 1)}{(4 + 3 + 0,5 + 1)} = \frac{21,5}{8,5} \approx 2,5$$

Bendras visų rodiklių vertinimo balas yra 2,5, todėl pirkimų vykdytojui priskiriama žalia spalva.



PRIEDAS: Rodiklių apskaičiavimo algoritmai (formulės)

Žemiau esančioje 4 lentelėje pateikti rodiklių trumpi aprašymai ir jų apskaičiavimo algoritmai (formulės).

4 lentelė. Rodiklių trumpas aprašymas ir apskaičiavimo algoritmas

Eil. Nr.	Rodiklio pavadinimas	Rodiklio aprašymas	Rodiklio apskaičiavimas
1	Žaliųjų pirkimų vertės dalis	Rodiklis parodo, kokia dalis pirkimų, atliekami „žaliai“. Didesnė rodiklio reikšmė rodo pirkimų vykdytojų pastangas siekti įsigyti prekių, paslaugų, ar darbų, darančių kuo mažesnį poveikį aplinkai viename, keliuose ar visuose prekės, paslaugos ar darbo gyvavimo ciklo etapuose.	<p>Rodiklis apskaičiuojamas lyginant bendrą žaliųjų pirkimų vertę su bendra įvykusių pirkimų verte (tarptautiniai ir supaprastinti (įskaitant mažos vertės pirkimus) pirkimai).</p> $\text{Žaliųjų pirkimų vertės dalis} = \left(\frac{\text{ŽPV} + \text{MVPŽPV}}{\text{VPV}^* + \text{RMVPV}^*} \right) * 100\%, \text{ kur}$ <p>Žaliųjų pirkimų vertės dalis – Žaliųjų pirkimų vertės dalis procentine išraiška; ŽPV – Pirkimų vykdytojo įvykdytų žaliųjų pirkimų vertė (tarptautiniai ir supaprastinti (be mažos vertės) pirkimai); MVPŽPV – Pirkimų vykdytojo įvykdytų mažos vertės žaliųjų pirkimų, po kurių sudarytas sutartis privaloma paskelbti CVP IS, sudarytų sutarčių vertė; VPV* – Pirkimų vykdytojo visų įvykdytų pirkimų vertė (tarptautiniai ir supaprastinti (be mažos vertės) pirkimai); RMVPV* – Pirkimų vykdytojo įvykdytų mažos vertės pirkimų, po kurių sudarytas sutartis privaloma paskelbti CVP IS, sudarytų sutarčių vertė;</p> <p>* Nuo 2023 m. eliminuojamos išimtys (plačiau žr. šios metodikos dalyje RODIKLIS: Žaliųjų pirkimų skaičiaus ir vertės dalis nuo visų pirkimų).</p>
2	Žaliųjų pirkimų skaičiaus dalis		<p>Rodiklis apskaičiuojamas lyginant bendrą žaliųjų pirkimų skaičių su bendru įvykusių pirkimų skaičiumi (tarptautiniai ir supaprastinti (įskaitant mažos vertės pirkimus) pirkimai).</p> $\text{Žaliųjų pirkimų skaičiaus dalis} = \left(\frac{\text{ŽPS} + \text{MVPŽPS}}{\text{VPS}^{**} + \text{RMVPS}^{**}} \right) * 100\%, \text{ kur}$ <p>Žaliųjų pirkimų skaičiaus dalis – Žaliųjų pirkimų skaičiaus dalis procentine išraiška; ŽPS – Pirkimų vykdytojo įvykdytų žaliųjų pirkimų skaičius (tarptautiniai ir supaprastinti (be mažos vertės) pirkimai); MVPŽPS – Pirkimų vykdytojo įvykdytų mažos vertės žaliųjų pirkimų, po kurių sudarytas sutartis privaloma paskelbti CVP IS, skaičius; VPS** – Pirkimų vykdytojo visų įvykdytų pirkimų skaičius (tarptautiniai ir supaprastinti (be mažos vertės) pirkimai); RMVPS** – Pirkimų vykdytojo įvykdytų mažos vertės pirkimų, po kurių sudarytas sutartis privaloma paskelbti CVP IS, skaičius;</p> <p>** Nuo 2023 m. eliminuojamos išimtys (plačiau žr. šios metodikos dalyje RODIKLIS: Žaliųjų pirkimų skaičiaus ir vertės dalis nuo visų pirkimų).</p>



Eil. Nr.	Rodiklio pavadinimas	Rodiklio aprašymas	Rodiklio apskaičiavimas
3	Klasikinio sektoriaus pirkimų, kai taikytas kokybės kriterijus, vertės dalis	Rodiklis parodo, kokią dalį visų pirkimų sudaro pirkimai, kuriems taikytas kokybės kriterijus.	<p>Rodiklis apskaičiuojamas lyginant bendrą klasikinio sektoriaus pirkimų, kai taikytas kokybės kriterijus, vertę su bendra įvykusių klasikinio sektoriaus pirkimų verte (tarptautiniai ir supaprastinti (be mažos vertės) pirkimai).</p> $\text{Klasikinio sektoriaus pirkimų, kai taikytas kokybės kriterijus vertės dalis} = \left(\frac{TKKLPV}{VKLPV} \right) * 100\% ,$ <p><i>kur</i> <i>Klasikinio sektoriaus pirkimų, kai taikytas kokybės kriterijus, vertės dalis – Klasikinio sektoriaus pirkimų, kai taikytas kokybės kriterijus, vertės dalis procentine išraiška;</i> <i>TKKLPV – Pirkimų vykdytojo įvykdytų klasikinio sektoriaus pirkimų, kai taikytas kokybės kriterijus, vertė;</i> <i>VKLPV – Pirkimų vykdytojo visų įvykdytų klasikinio sektoriaus pirkimų vertė.</i></p>
4	Komunalinio sektoriaus pirkimų, kai taikytas kokybės kriterijus, vertės dalis	Didesnė rodiklio reikšmė parodo, kad pirkimų vykdytojai orientuojasi į tam tikrus siektinus kriterijus, t. y. kokybę, naudą, aplinkos apsaugą ir t. t.	<p>Rodiklis apskaičiuojamas lyginant bendrą komunalinio sektoriaus pirkimų, kai taikytas kokybės kriterijus, vertę su bendra įvykusių komunalinio sektoriaus pirkimų verte (tarptautiniai ir supaprastinti (be mažos vertės) pirkimai).</p> $\text{Komunalinio sektoriaus pirkimų, kai taikytas kokybės kriterijus, vertės dalis} = \left(\frac{TKKPV}{VKPV} \right) * 100\% ,$ <p><i>kur</i> <i>Komunalinio sektoriaus pirkimų, kai taikytas kokybės kriterijus, vertės dalis – Komunalinio sektoriaus pirkimų, kai taikytas kokybės kriterijus, vertės dalis procentine išraiška;</i> <i>TKKPV – Pirkimų vykdytojo įvykdytų komunalinio sektoriaus pirkimų, kai taikytas kokybės kriterijus, vertė;</i> <i>VKPV – Pirkimų vykdytojo visų įvykdytų komunalinio sektoriaus pirkimų vertė.</i></p>
3+4	Pirkimų, kai taikytas kokybės kriterijus, vertės dalis		<p>Rodiklis apskaičiuojamas lyginant bendrą pirkimų, kai taikytas kokybės kriterijus, vertę su bendra įvykusių pirkimų verte (tarptautiniai ir supaprastinti (be mažos vertės) pirkimai).</p> $\text{Pirkimų, kai taikytas kokybės kriterijus, vertės dalis} = \left(\frac{TKPV}{VPV} \right) * 100\% ,$ <p><i>kur</i> <i>Pirkimų, kai taikytas kokybės kriterijus, vertės dalis – Pirkimų, kai taikytas kokybės kriterijus, vertės dalis procentine išraiška;</i> <i>TKPV – Pirkimų vykdytojo įvykdytų pirkimų, kai taikytas kokybės kriterijus, vertė;</i> <i>VPV – Pirkimų vykdytojo visų įvykdytų pirkimų vertė.</i></p>

Eil. Nr.	Rodiklio pavadinimas	Rodiklio aprašymas	Rodiklio apskaičiavimas
5	Pirkimų, kai taikytas kokybės kriterijus, skaičiaus dalis		<p>Rodiklis apskaičiuojamas lyginant bendrą pirkimų, kai taikytas kokybės kriterijus, skaičių su bendru įvykusių pirkimų skaičiumi (tarptautiniai ir supaprastinti (be mažos vertės) pirkimai).</p> $\text{Pirkimų, kai taikytas kokybės kriterijus, skaičiaus dalis} = \left(\frac{TKPS}{VPS} \right) * 100 \%,$ <p>kur Pirkimų, kai taikytas kokybės kriterijus, skaičiaus dalis – Pirkimų, kuriems taikytas kokybės kriterijus, skaičiaus dalis procentine išraiška; TKPS – Pirkimų vykdytojo įvykdytų pirkimų, kai taikytas kokybės kriterijus, skaičius; VPS – Pirkimų vykdytojo visų įvykdytų pirkimų skaičius.</p>
6	Centralizuotų pirkimų vertės dalis		<p>Rodiklis apskaičiuojamas pirkimų, kuriems nurodytas centralizuoto pirkimo kriterijus, vertės santykiu su visų įvykusių pirkimų verte (tarptautiniai ir supaprastinti (be mažos vertės) pirkimai).</p> $\text{Centralizuotų pirkimų vertės dalis} = \left(\frac{CPV}{VPV} \right) * 100\%,$ <p>kur Centralizuotų pirkimų vertės dalis – Centralizuotų pirkimų vertės dalis procentine išraiška; CPV – Pirkimų vykdytojo centralizuotų pirkimų vertė; VPV – Pirkimų vykdytojo visų įvykdytų pirkimų vertė.</p>
7	Centralizuotų pirkimų skaičiaus dalis	Rodiklis parodo kokia dalis visų pirkimų atliekami centralizuotai. Didesnė centralizuotų pirkimų dalis rodo racionalesnį viešųjų finansų panaudojimą.	<p>Rodiklis apskaičiuojamas pirkimų, kuriems nurodytas centralizuoto pirkimo kriterijus, skaičiaus santykiu su visų įvykusių pirkimų skaičiumi (tarptautiniai ir supaprastinti (be mažos vertės) pirkimai).</p> $\text{Centralizuotų pirkimų skaičiaus dalis} = \left(\frac{CPS}{VPS} \right) * 100\%,$ <p>kur Centralizuotų pirkimų skaičiaus dalis – Centralizuotų pirkimų skaičiaus dalis procentine išraiška; CPS – Pirkimų vykdytojo centralizuotų pirkimų skaičius; VPS – Pirkimų vykdytojo visų įvykdytų pirkimų skaičius.</p>



Eil. Nr.	Rodiklio pavadinimas	Rodiklio aprašymas	Rodiklio apskaičiavimas
8	Pirkimų iš Sąrašo, kai taikyti EVEF reikalavimai, vertės dalis	Rodiklis parodo, kokiai pirkimų, kai perkamos prekės iš Sąrašo, daliai taikomi EVEF reikalavimai.	<p>Rodiklis apskaičiuojamas lyginant bendrą pirkimų, kai buvo perkamos prekės iš Sąrašo ir buvo taikomi EVEF reikalavimai, vertę su bendra įvykusių pirkimų verte, kai buvo perkamos prekės iš Sąrašo (tarptautiniai ir supaprastinti (be mažos vertės) pirkimai).</p> <p><i>Pirkimų iš Sąrašo, kai taikyti EVEF reikalavimai, vertės dalis</i></p> $= \left(\frac{EVEFPV}{SVPV} \right) * 100\%,$ <p><i>kur</i> <i>Pirkimų iš Sąrašo, kai taikyti EVEF reikalavimai, vertės dalis – Pirkimų iš Sąrašo, kai taikyti EVEF reikalavimai, vertės dalis procentine išraiška;</i> <i>EVEFPV – Pirkimų vykdytojo įvykdytų pirkimų iš Sąrašo, kai taikyti EVEF reikalavimai, vertė;</i> <i>SVPV – Pirkimų vykdytojo įvykdytų pirkimų iš Sąrašo vertė.</i></p>
9	Pirkimų iš Sąrašo, kai taikyti EVEF reikalavimai, skaičiaus dalis	Didesnė rodiklio reikšmė rodo, kad pirkimų vykdytojas įsigydamas prekes iš Sąrašo orientuojasi į energijos vartojimo mažinimą.	<p>Rodiklis apskaičiuojamas lyginant bendrą pirkimų, kai buvo perkamos prekės iš Sąrašo ir buvo taikomi EVEF reikalavimai, skaičių su bendru įvykusių pirkimų skaičiumi, kai buvo perkamos prekės iš Sąrašo (tarptautiniai ir supaprastinti (be mažos vertės) pirkimai).</p> <p><i>Pirkimų iš Sąrašo, kai taikyti EVEF reikalavimai, skaičiaus dalis</i></p> $= \left(\frac{EVEFPS}{SVPS} \right) * 100\%,$ <p><i>kur</i> <i>Pirkimų iš Sąrašo, kai taikyti EVEF reikalavimai, skaičiaus dalis – Pirkimų iš Sąrašo, kai taikyti EVEF reikalavimai, skaičiaus dalis procentine išraiška;</i> <i>EVEFPS – Pirkimų vykdytojo įvykdytų pirkimų iš Sąrašo, kai taikyti EVEF reikalavimai, skaičius;</i> <i>SVPS – Pirkimų vykdytojo įvykdytų pirkimų iš Sąrašo skaičius.</i></p>

Eil. Nr.	Rodiklio pavadinimas	Rodiklio aprašymas	Rodiklio apskaičiavimas
10	Inovatyvių pirkimų vertės dalis	Rodiklis parodo, kokia dalis pirkimų yra inovatyvūs. Didesnė rodiklio reikšmė parodo, kad pirkimų vykdytojas, atlikdamas pirkimus, siekia įsigyti inovatyvius produktus, paslaugas ar darbus.	<p>Rodiklis apskaičiuojamas lyginant bendrą inovatyvių pirkimų vertę su bendra įvykusių pirkimų verte (tarptautiniai ir supaprastinti (be mažos vertės) pirkimai).</p> $\text{Inovatyvių pirkimų vertės dalis} = \left(\frac{IPV}{VPV} \right) * 100\%$ <p>kur <i>Inovatyvių pirkimų vertės dalis</i> – Inovatyvių pirkimų vertės dalis procentine išraiška; <i>IPV</i> – Pirkimų vykdytojo įvykdytų inovatyvių pirkimų vertė; <i>VPV</i> – Pirkimų vykdytojo visų įvykdytų pirkimų vertė.</p>
11	Vieno tiekėjo pirkimų (be centralizuotų pirkimų) skaičiaus dalis	Rodiklis parodo, kokiai daliai necentralizuotai vykdytų pirkimų buvo pateiktas tik vienas pasiūlymas (įskaitant atmestus pasiūlymus). Didesnė rodiklio reikšmė rodo mažesnę konkurenciją pirkimų vykdytojo pirkimuose.	<p>Rodiklis apskaičiuojamas lyginant pirkimų vykdytojų necentralizuotai vykdytų pirkimų, dėl kurių gautas tik vienas pasiūlymas (įskaitant atm. pasiūl.), skaičių su bendru pirkimų vykdytojų necentralizuotai vykdytų pirkimų skaičiumi (tarptautiniai ir supaprastinti (be mažos vertės) pirkimai).</p> <p>Pastaba. <i>Pirkimas</i> – pirkimo objekto dalis.</p> $\text{Vieno tiekėjo pirkimų (be centralizuotų pirkimų) skaičiaus dalis} = \left(\frac{1TPDSK}{PDSK} \right) * 100\%$ <p>kur <i>Vieno tiekėjo pirkimų (be centralizuotų pirkimų) skaičiaus dalis</i> – Vieno tiekėjo pirkimų (be centralizuotų pirkimų) skaičiaus dalis procentine išraiška; <i>1TPDSK</i> – Pirkimų vykdytojo vieno tiekėjo pirkimų skaičius (be centralizuotų pirkimų); <i>PDSK</i> – Pirkimų vykdytojo vykdytų pirkimų skaičius (be centralizuotų pirkimų).</p>

Eil. Nr.	Rodiklio pavadinimas	Rodiklio aprašymas	Rodiklio apskaičiavimas
12	Supaprastintų rezervuotų pirkimų vertės dalis	Rodiklis parodo kokia dalis visų supaprastintų pirkimų (įskaitant ir mažos vertės pirkimus) atliekami rezervuotai, t. y. nustatant teisę pirkime dalyvauti tik tam tikrą statusą turintiems tiekėjams, pvz. socialinėms įmonėms, tiekėjams, kurio 50 proc. darbuotojų nuteistieji ir pan.	<p>Rodiklis apskaičiuojamas lyginant supaprastintų pirkimų, kurie vykdyti kaip rezervuoti, vertę su visų įvykusių supaprastintų pirkimų verte (įskaitant ir mažos vertės pirkimus).</p> $\text{Supaprastintų rezervuotų pirkimų vertės dalis} = \left(\frac{RPV}{VSPV} \right) * 100\% ,$ <p>kur <i>Supaprastintų rezervuotų pirkimų vertės dalis</i> – <i>Supaprastintų rezervuotų pirkimų vertės dalis procentine išraiška</i>; <i>RPV</i> – <i>Pirkimų vykdytojo supaprastintų rezervuotų pirkimų vertė</i>; <i>VSPV</i> – <i>Pirkimų vykdytojo visų įvykdytų supaprastintų pirkimų vertė</i>.</p>
13	Paviešintų sutarčių skaičiaus dalis	Rodiklis parodo, kokia dalis sutarčių, kurias privaloma paskelbti, yra paskelbta. Didesnė rodiklio reikšmė rodo skaidresnį viešųjų pirkimų procesą.	<p>Rodiklis apskaičiuojamas lyginant paviešintų sutarčių, kurias privaloma paskelbti CVP IS, skaičių su sutarčių, kurias privaloma paskelbti CVP IS, skaičiumi.</p> $\text{Paviešintų sutarčių skaičiaus dalis} = \left(\frac{PVSutSk}{VSutSk} \right) * 100\% ,$ <p>kur <i>Paviešintų sutarčių skaičiaus dalis</i> – <i>Paviešintų sutarčių skaičiaus dalis procentine išraiška</i>; <i>PVSutSk</i> – <i>Pirkimų vykdytojo paviešintų sutarčių, kurias privaloma paskelbti CVP IS, skaičius</i>; <i>VSutSk</i> – <i>sutarčių, kurias Pirkimų vykdytojas privalo paskelbti CVP IS, skaičius</i>.</p>

Eil. Nr.	Rodiklio pavadinimas	Rodiklio aprašymas	Rodiklio apskaičiavimas
14	Neįvykusių pirkimų skaičiaus dalis	Rodiklis parodo, kokia dalis pirkimų neįvyko. Didesnė rodiklio reikšmė parodo, kad pirkimų vykdytojo pirkimai dažniau pasibaigia nesėkmingai.	<p>Rodiklis apskaičiuojamas lyginant neįvykusių pirkimų dalių skaičių su bendru pirkimų dalių skaičiumi.</p> <p>Pastaba. <i>Pirkimas – pirkimo objekto dalis.</i></p> $\text{Neįvykusių pirkimų skaičiaus dalis} = \left(\frac{NPDSk}{PDSk} \right) * 100\%,$ <p><i>kur</i></p> <p><i>Neįvykusių pirkimų skaičiaus dalis – Neįvykusių pirkimų skaičiaus dalis procentine išraiška;</i></p> <p><i>NPDSk – Pirkimų vykdytojo neįvykusių pirkimų skaičius;</i></p> <p><i>PDSk – Pirkimų vykdytojo bendras pirkimų skaičius.</i></p>
15	Vieno tiekėjo pirkimų (su centralizuotais pirkimais) skaičiaus dalis	Rodiklis parodo, kokiais daliais pirkimų vykdytojų vykdytų pirkimų buvo pateiktas tik vienas pasiūlymas (įskaitant atmestus pasiūlymus). Didesnė rodiklio reikšmė rodo mažesnę konkurenciją pirkimų vykdytojo pirkimuose.	<p>Rodiklis apskaičiuojamas lyginant pirkimų vykdytojų visų (centralizuotai ir necentralizuotai) vykdytų pirkimų, dėl kurių gautas tik vienas pasiūlymas (įskaitant atm. pasiūl.), skaičių su bendru pirkimų vykdytojų visų (centralizuotai ir necentralizuotai) vykdytų pirkimų skaičiumi (tarptautiniai ir supaprastinti (be mažos vertės) pirkimai).</p> <p>Pastaba. <i>Pirkimas – pirkimo objekto dalis.</i></p> <p><i>Vieno tiekėjo pirkimų (su centralizuotais pirkimais) skaičiaus dalis</i></p> $= \left(\frac{1TPDSKC}{PDSKC} \right) * 100\%,$ <p><i>kur</i></p> <p><i>Vieno tiekėjo pirkimų (su centralizuotais pirkimais) skaičiaus dalis – Vieno tiekėjo pirkimų (su centralizuotais pirkimais) skaičiaus dalis procentine išraiška;</i></p> <p><i>1TPDSKC – Pirkimų vykdytojo vieno tiekėjo pirkimų dalių skaičius (su centralizuotais pirkimais);</i></p> <p><i>PDSKC – Pirkimų vykdytojo visų vykdytų pirkimų skaičius (su centralizuotais pirkimais).</i></p>

Eil. Nr.	Rodiklio pavadinimas	Rodiklio aprašymas	Rodiklio apskaičiavimas
16	Vid. pasiūlymų skaičius pirkimui (be centralizuotų pirkimų)	Rodiklis parodo vidutinį gautų pasiūlymų (įskaitant atmestus pasiūlymus) skaičių pirkimui (be centralizuotų pirkimų).	<p>Rodiklis apskaičiuojamas lyginant kiekvienam savarankiškai (necentralizuotai) vykdytam pirkimui pateiktų pasiūlymų skaičių (įskaitant atm. pasiūl.) su bendru įvykusių pirkimų skaičiumi.</p> <p>Pastaba. Pirkimas – pirkimo objekto dalis.</p> $\text{Vid. pasiūlymų skaičius pirkimui (be centralizuotų pirkimų)} = \frac{VGPS}{PDSK},$ <p>kur Vid. pasiūlymų skaičius pirkimui (be centralizuotų pirkimų) – vidutinis pasiūlymų skaičius (įskaitant atm. pasiūl.) pirkimo daliai (be centralizuotų pirkimų), vnt.; VGPS – Pirkimų vykdytojo visų gautų pasiūlymų (įskaitant atm. pasiūl.) skaičius įvykdytuose pirkimuose (be centralizuotų pirkimų); PDSK – Pirkimų vykdytojo bendras įvykusių pirkimų skaičius (be centralizuotų pirkimų).</p>
17	Vid. pasiūlymų skaičius pirkimui (su centralizuotais pirkimais)	Rodiklis parodo vidutinį gautų pasiūlymų (įskaitant atmestus pasiūlymus) skaičių pirkimui (su centralizuotais pirkimais).	<p>Rodiklis apskaičiuojamas lyginant kiekvienam (centralizuotai ir necentralizuotai) vykdytam pirkimui pateiktų pasiūlymų skaičių (įskaitant atm. pasiūl.) su bendru įvykusių pirkimų skaičiumi.</p> <p>Pastaba. Pirkimas – pirkimo objekto dalis.</p> $\text{Vid. pasiūlymų skaičius pirkimui (su centralizuotais pirkimais)} = \frac{VGpsc}{PDSKc},$ <p>kur Vid. pasiūlymų skaičius pirkimui (su centralizuotais pirkimais) – vidutinis pasiūlymų skaičius (įskaitant atm. pasiūl.) pirkimo daliai (su centralizuotais pirkimais), vnt.; VGpsc – Pirkimų vykdytojo visų gautų pasiūlymų (įskaitant atm. pasiūl.) skaičius įvykdytuose pirkimuose (su centralizuotais pirkimais); PDSKc – Pirkimų vykdytojo bendras įvykusių pirkimų skaičius (su centralizuotais pirkimais).</p>



Eil. Nr.	Rodiklio pavadinimas	Rodiklio aprašymas	Rodiklio apskaičiavimas
18	Pirkimų, kuriuose gautos tiekėjų pretenzijos, skaičiaus dalis	Rodiklis parodo kokią dalį visų įvykusių pirkimų skaičiaus sudaro pirkimai, kuriuose buvo gauta bent viena tiekėjo pretenzija, t. y. apskųstų pretenzijomis pirkimų rodiklis įvertina apskundimo pretenzijomis faktą, bet nevertina pirkime pateiktų pretenzijų skaičiaus.	<p>Rodiklis apskaičiuojamas lyginant bendrą pirkimų, kuriuose gautos tiekėjų pretenzijos, skaičių su bendru įvykusių pirkimų skaičiumi (tarptautiniai ir supaprastinti pirkimai, be mažos vertės pirkimų).</p> $\text{Pirkimų, kuriuose gautos tiekėjų pretenzijos, skaičiaus dalis} = \left(\frac{ATPS}{VPSps} \right) * 100\%,$ <p>kur Pirkimų, kuriuose gautos tiekėjų pretenzijos, skaičiaus dalis – Pirkimų, kuriuose gautos tiekėjų pretenzijos, skaičiaus dalis procentine išraiška; ATPS – Pirkimų vykdytojo įvykdytų pirkimų, kuriuose gautos tiekėjų pretenzijos, skaičius; VPSps – Pirkimų vykdytojo bendras įvykusių pirkimų skaičius.</p>



Eil. Nr.	Rodiklio pavadinimas	Rodiklio aprašymas	Rodiklio apskaičiavimas
19	Pirkimų, dėl kurių pateikti ieškiniai teismui, skaičiaus dalis	Rodiklis parodo kokią dalį visų įvykusių pirkimų skaičiaus sudaro pirkimai, dėl kurių buvo pateiktas bent vienas ieškinys teismui, t. y. apskųstų ieškinių pirkimų rodiklis įvertina apskundimo ieškinių faktą, bet nevertina pirkime pateiktų ieškinių teismui skaičiaus.	<p>Rodiklis apskaičiuojamas lyginant bendrą pirkimų, dėl kurių pateikti ieškiniai teismui, skaičių su bendru įvykusių pirkimų skaičiumi (tarptautiniai ir supaprastinti pirkimai, be mažos vertės pirkimų).</p> $\text{Pirkimų, dėl kurių pateikti ieškiniai teismui, skaičiaus dalis} = \left(\frac{AITS}{VPSps} \right) * 100\%$ <p>kur Pirkimų, dėl kurių pateikti ieškiniai teismui, skaičiaus dalis – Pirkimų, dėl kurių pateikti ieškiniai teismui, skaičiaus dalis procentine išraiška; AITS – Pirkimų vykdytojo įvykdytų pirkimų, dėl kurių pateikti ieškiniai teismui, skaičius; VPSps – Pirkimų vykdytojo bendras įvykusių pirkimų skaičius.</p>

Dokumento versijos

Versija	Data	Pastabos, papildoma informacija
1.	2021-05-25	Pradinė dokumento versija šis dokumentas.
2.	2021-06-08	
3.	2021-07-07	
4.	2022-12-07	
5.	2023-02-14	Atnaujinta: <ul style="list-style-type: none">poskyris „RODIKLIS: Pirkimų, kai taikytas kokybės kriterijus, skaičiaus ir vertės dalis nuo visų pirkimų“;rodiklių įverčiai 1.1, 1.2 ir 1.3 lentelėse;skyrius „Bendras pirkimų vykdytojų vertinimas“ (NAUJA).
6.	2023-08-03	Atnaujinta: <ul style="list-style-type: none">poskyris „Rodiklis: Vieno tiekėjo pirkimų (be centralizuotų pirkimų) skaičiaus dalis“;poskyris „Rodiklis: Vieno tiekėjo pirkimų (su centralizuotais pirkimais) skaičiaus dalis“ (NAUJA);rodiklių įverčiai 1.1, 1.2 ir 1.3 lentelėse;rodiklių koeficientai 2 lentelėje.
7.	2023-12-21	Atnaujinta: <ul style="list-style-type: none">poskyris „Rodiklis: Vid. pasiūlymų skaičius pirkimui (be centralizuotų pirkimų)“ (NAUJA);poskyris „Rodiklis: Vid. pasiūlymų skaičius pirkimui (su centralizuotais pirkimais)“ (NAUJA);rodiklių įverčiai 1.1, 1.2, 1.3 ir 1.4 lentelėse;rodiklių koeficientai 2 lentelėje.
8.	2024-03-07	Atnaujinta: <ul style="list-style-type: none">poskyris „RODIKLIS: Žaliųjų pirkimų skaičiaus ir vertės dalis nuo visų pirkimų“.
9.	2024-08-28	Atnaujinta: <ul style="list-style-type: none">skyrius „Ataskaita apie vykdytus pirkimus“ (NAUJA).
10.	2025-12-29	Atnaujinta: <ul style="list-style-type: none">skyrius „Švieslentės struktūra“;poskyris „Rodiklis: Pirkimų kuriuose gautos tiekėjų pretenzijos, skaičiaus dalis“ (NAUJA);poskyris „Rodiklis: Pirkimų, dėl kurių pateikti ieškiniai teismui, skaičiaus dalis“ (NAUJA);rodiklių įverčiai 1.1, 1.2, 1.3 ir 1.4 lentelėse;rodiklių įverčiai 1.5 ir 1.6 lentelėse (NAUJA);rodiklių koeficientai 2 lentelėje;PRIEDAS: Rodiklių apskaičiavimo algoritmai (formulės).



Versija	Data	Pastabos, papildoma informacija
11.	2026-05-04	Atnaujinta: poskyris „Inovatyvių pirkimų rodiklių reikšmės“ (NAUJA).

