

1	2	3	4	5	6	7	8	9	10	11	12	13	14	15
22%	19%	13%	19%	16%	23%	19%	20%	11%	14%	16%	10%	10%	10%	8.9%
23%	21%	21%	24%	24%	29%	24%	18%	22%	14%	14%	12%	13%	9.5%	9.5%
19%	19%	13%	21%	19%	20%	24%	21%	16%	14%	13%	10%	9.0%	9.0%	7.4%
23%	21%	22%	22%	26%	27%	29%	26%	21%	21%	17%	15%	10%	5.8%	
21%	16%	20%	24%	27%	23%	20%	19%	15%	15%	12%	12%	5.8%		
24%	24%	24%	24%	21%	21%	18%	20%	16%	15%	18%	6.5%			
19%	16%	25%	19%	23%	28%	22%	18%	13%	9.9%	4.9%				
24%	20%	24%	22%	23%	17%	18%	15%	13%	7.2%					
22%	19%	19%	20%	20%	17%	19%	18%	12%						
18%	18%	24%	24%	23%	19%	20%	7.7%							
24%	23%	18%	16%	24%	22%	16%								
24%	18%	20%	18%	21%	9.6%									
19%	14%	14%	14%	7.5%										
14%	12%	15%	11%											
22%	17%	11%												
16%	8.2%													
12%														

Pirkimų vykdytojų žemėlapis – Švieslentė. Rodiklių apskaičiavimo ir vertinimo metodika

Viešųjų pirkimų tarnyba
2023



V I E Š Ū J Ū
P I R K I M Ū
T A R N Y B A

Turinys

Sąvokos ir sutrumpinimai	2
Įvadas	2
Švieslentėje naudojami duomenys	3
Duomenų šaltiniai	3
Duomenų patikimumas, atnaujinimas	4
Švieslentės struktūra	4
Švieslentės rodikliai: duomenų šaltiniai, apskaičiavimo metodika, įverčiai	5
RODIKLIS: Žaliųjų pirkimų skaičiaus ir vertės dalis nuo visų pirkimų	5
RODIKLIS: Pirkimų, kai taikytas kokybės kriterijus, skaičiaus ir vertės dalis nuo visų pirkimų	6
RODIKLIS: Centralizuotų pirkimų skaičiaus ir vertės dalis nuo visų pirkimų	8
RODIKLIS: Pirkimų iš Sąrašo, kai taikyti energijos vartojimo efektyvumo reikalavimai, dalis pagal skaičių ir vertę nuo visų pirkimų iš Sąrašo.....	9
RODIKLIS: Inovatyvių pirkimų dalis pagal vertę nuo visų pirkimų.....	10
RODIKLIS: Vieno tiekėjo pirkimų (be centralizuotų pirkimų) skaičiaus dalis.....	11
RODIKLIS: Supaprastintų rezervuotų pirkimų vertės dalis nuo visų pirkimų.....	12
RODIKLIS: Paviešintų sutarčių skaičiaus dalis	13
RODIKLIS: Neįvykusių pirkimų skaičiaus dalis.....	14
RODIKLIS: Vieno tiekėjo pirkimų (su centralizuotais pirkimais) skaičiaus dalis.....	15
RODIKLIS: Vid. pasiūlymų skaičius pirkimui (be centralizuotų pirkimų).....	16
RODIKLIS: Vid. pasiūlymų skaičius pirkimui (su centralizuotais pirkimais).....	17
Rodiklių įverčiai	19
Bendras pirkimų vykdytojų vertinimas	22
PRIEDAS: Rodiklių apskaičiavimo algoritmai (formulės)	25
Dokumento versijos	33



Sąvokos ir sutrumpinimai

VPJ – Lietuvos Respublikos viešųjų pirkimų įstatymas.

PĮ – Lietuvos Respublikos pirkimų, atliekamų vandentvarkos, energetikos, transporto ar pašto paslaugų srities perkančiųjų subjektų, įstatymas.

Tarnyba – Viešųjų pirkimų tarnyba.

CVP IS – [Centrinė viešųjų pirkimų informacinė sistema](#).

CPO – Centrinė perkančioji organizacija.

Klasikinio sektoriaus pirkimas – pirkimas, kuris atliekamas vadovaujantis VPJ.

Komunalinio sektoriaus pirkimas – pirkimas, kuris atliekamas vadovaujantis PĮ.

Kokybės kriterijus – pasiūlymų vertinimo kriterijus, kuomet pasiūlymui įvertinti taikomas kainos (**sąnaudų**) ir **kokybės santykio ar sąnaudų kriterijus**.

Centralizuotas pirkimas – pirkimas, kurį atliko CPO, pirkimo įgaliotasis pirkimų vykdytojas, pirkimų vykdytojas pirkimo sau pavaldžioms įstaigoms arba keli pirkimų vykdytojai pirkimo kartu.

Įvadas

Tarnyba parengė Pirkimų vykdytojų¹ žemėlapi – [Švieslentę](#), kurioje viešųjų pirkimų rodiklių reikšmės atnaujinamos realiu laiku pagal pirkimų vykdytojų pateiktus nuo 2021 m. pradžios iki dabar vykdytų pirkimų duomenis. Švieslentė nuolat papildoma naujais duomenų šaltiniais, ataskaitomis, pirkimų rodikliais.

Švieslentė visų pirma skirta pirkimų vykdytojams, kurie šios priemonės pagalba gali įsivertinti savo bei savo pavaldžių įstaigų pasiektus rezultatus pagal įvairius viešųjų pirkimų vertinimo kriterijus – kaip dažnai vykdė žaliuosius pirkimus, kokioje visų įvykdytų pirkimų dalyje taikė kokybės kriterijus, kokia dalis pirkimų buvo vykdyta centralizuotai, kaip sekasi vykdyti rezervuotus pirkimus ir kt. Taip pat, pirkimų vykdytojai gali analizuoti, kaip jie atrodo bendrame viešųjų pirkimų sistemos kontekste, vertinti, kokį indėlį sukuria vykdydami viešuosius pirkimus ir kaip prisideda prie valstybės mastu siektinų tikslų. Taip pat ši priemonė naudinga už viešųjų pirkimų sistemos politikos formavimą bei įgyvendinimą atsakingoms institucijoms, kontroliuojančioms institucijoms, kitiems šalyje sprendimus priimančioms asmenims, visuomenei, besidominčiai kaip leidžiamos mokesčių mokėtojų lėšos ir kt.

Šiame dokumente aprašyta Švieslentės rodiklių skaičiavimui taikoma metodika, naudojami duomenų šaltiniai, pasiektų rodiklių reikšmių įverčiai bei bendro pirkimų vykdytojų vertinimo pagal pasiektus rodiklių reikšmių rezultatus metodika.

¹ Perkančiosios organizacijos ir perkantieji subjektai kartu (toliau – pirkimų vykdytojai).



Švieslentėje naudojami duomenys

Duomenų šaltiniai

Švieslentės rodikliams apskaičiuoti naudojami pirkimų vykdytojų vykdytų viešųjų pirkimų, reglamentuojamų pagal VPĮ ir PĮ, nuostatas (toliau – pirkimų), duomenys.

Pagrindiniai Švieslentės rengimui naudojami duomenų šaltiniai CVP IS skelbiami pirkimų vykdytojų pateiktų ataskaitų ir sutarčių duomenys ir CPO Tarnybai pateikti duomenys apie pirkimų vykdytojų centralizuotai vykdytus pirkimus:

1. **CVP IS ataskaitų duomenys** – pirkimų vykdytojų CVP IS paskelbtų pirkimo procedūrų ir pirkimo sutarčių ir vidaus sandorių ataskaitų duomenys. Vadovaujantis viešųjų pirkimų nuostatomis, pirkimų vykdytojai CVP IS priemonėmis pateikia kiekvienų pirkimo procedūrų, įskaitant ir pirkimo procedūras, kurių metu sudaroma preliminarioji sutartis ar jos pagrindu sudaroma pirkimo sutartis, sukuriama dinaminė pirkimo sistema ar jos pagrindu sudaroma pirkimo sutartis, ataskaitą per 15 dienų pasibaigus pirkimo procedūroms, bet ne vėliau kaip iki pirmojo mokėjimo pagal sudarytą pirkimo sutartį pradžios (toliau – pirkimo procedūrų (Atn-1 ir Atn-2² formos) ataskaita)³. Viešojo pirkimo sutarčių, pirkimo sutarčių ir vidaus sandorių ataskaitą (toliau – metinė (Atn-3 formos) ataskaita)⁴ pirkimų vykdytojai CVP IS priemonėmis pateikia per 30 dienų, pasibaigus ataskaitiniams kalendoriniams metams už mažos vertės pirkimus. Šioje ataskaitoje be mažos vertės pirkimų apimties teikiama ir kita informacija, pvz. rezervuotų pirkimų, vidaus sandorių.

Pirkimų vykdytojai, teikdami pirkimo procedūrų (Atn-1) ir metinės (Atn-3) ataskaitas, pažymi, koku teisiniu pagrindu (VPĮ ar PĮ) vadovaujantis buvo atliekamos pirkimų procedūros.

Pirkimų ataskaitų formas ir jų pildymo tvarką reglamentuoja [Viešųjų pirkimų ir pirkimų ataskaitų rengimo ir teikimo tvarkos aprašas](#) (toliau – Aprašas), kurį tvirtina Tarnyba.

2. **Centrinių perkančiųjų organizacijų Tarnybai pateikti duomenys** (toliau – **CPO ataskaitų duomenys**). Vadovaujantis viešųjų pirkimų nuostatomis, CPO ne vėliau kaip per 5 darbo dienas mėnesiui pasibaigus pateikia Tarnybai informaciją apie pirkimų vykdytojų centralizuotus pirkimus⁵. CPO ataskaitų formas ir jų pildymo tvarką reglamentuoja [Centrinių perkančiųjų organizacijų ataskaitų teikimo tvarkos aprašas](#) (toliau – CPO aprašas), kurį tvirtina Tarnyba.

3. **CVP IS sutarčių viešinimo posistemės duomenys** (toliau – **CVP IS sutarčių duomenys**). Vadovaujantis viešųjų pirkimų nuostatomis⁶, pirkimų vykdytojai privalo CVP IS paskelbti raštu sudarytą sutartį ir raštu pateiktą laimėjusio dalyvio pasiūlymą (nuo 2019 m. birželio 11 d. iki 2021 m. gruodžio 31 d. buvo privaloma paskelbti raštu gautus pasiūlymus, net jei sutartis buvo sudaryta žodžiu), išskyrus įstatymų nuostatose⁷ nurodytas išimtis. Taip pat nuo 2022 m. sausio 1 d. atsirado prievolė pirkimų vykdytojams CVP IS skelbti informaciją apie žodžiu sudarytas sutartis.

² Galimybė pateikti Atn-2 formas CVP IS apribota nuo 2021 m. vasario mėn. (nenaudojama).

³ VPĮ 96 str. 2 d. 1 p. / PĮ 102 str. 2 d. 1 p., <https://www.e-tar.lt/portal/lt/legalAct/TAR.C54AFFAA7622/asr>, <https://www.e-tar.lt/portal/lt/legalAct/9116a35030a011e78397ae072f58c508/asr>

⁴ VPĮ 96 str. 2 d. 2 p. / PĮ 102 str. 2 d. 2 p., <https://www.e-tar.lt/portal/lt/legalAct/TAR.C54AFFAA7622/asr>, <https://www.e-tar.lt/portal/lt/legalAct/9116a35030a011e78397ae072f58c508/asr>

⁵ VPĮ 96 str. 3 d. / PĮ 103 str. 3 d., <https://www.e-tar.lt/portal/lt/legalAct/TAR.C54AFFAA7622/asr>, <https://www.e-tar.lt/portal/lt/legalAct/9116a35030a011e78397ae072f58c508/asr>

⁶ VPĮ 86 str. 9 d. / PĮ 94 str. 9 d., <https://www.e-tar.lt/portal/lt/legalAct/TAR.C54AFFAA7622/asr>, <https://www.e-tar.lt/portal/lt/legalAct/9116a35030a011e78397ae072f58c508/asr>

⁷ T. p., kaip ⁶.



Duomenų patikimumas, atnaujinimas

Apskaičiuojant Švieslentės rodiklius, duomenys naudojami tokie, kokius pateikė pirkimų vykdytojai CVP IS paskelbtose ataskaitose ir CPO pateikė Tarnybai apie centralizuotai atliktus pirkimus. Pirkimų vykdytojai ir CPO turi galimybę savo jau pateiktus ataskaitų duomenis patikslinti, todėl to paties pirkimo duomenys gali keistis. Atitinkamai perskaičiuojamos ir Švieslentės rodiklių reikšmės. Švieslentė atnaujinama kiekvieną parą pagal naujai pateiktus ir patikslintus duomenis.

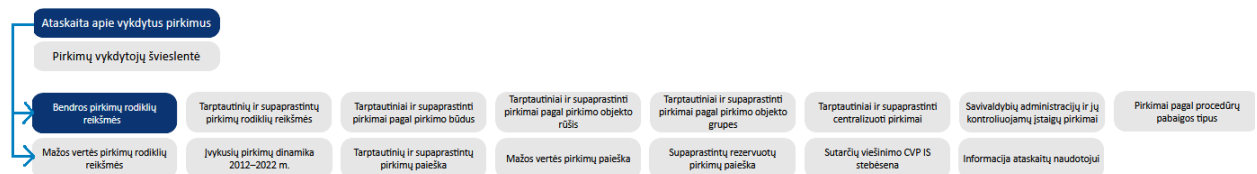
Už ataskaitose pateiktų duomenų tikslumą, teisingumą ir jų pateikimą laiku atsako pirkimų vykdytojai. Už CPO ataskaitose pateiktų duomenų tikslumą, teisingumą ir jų pateikimą laiku atsako CPO.

Švieslentės struktūra

Švieslentėje informacija atvaizduojama šiose ataskaitose:

1. Ataskaita apie vykdytus pirkimus – ataskaitos informacija išdėstyta lapuose:

- Bendros pirkimų rodiklių reikšmės
- Tarptautinių ir supaprastintų pirkimų rodiklių reikšmės
- Tarptautiniai ir supaprastinti pirkimai pagal pirkimo būdus
- Tarptautiniai ir supaprastinti pirkimai pagal pirkimo objekto rūšis
- Tarptautiniai ir supaprastinti pirkimai pagal pirkimo objekto grupes
- Tarptautiniai ir supaprastinti centralizuoti pirkimai
- Savivaldybių administracijų ir jų kontroliuojamų įstaigų pirkimai (antrame puslapyje *Pirkimų paieška*)
- Pirkimai pagal procedūrų pabaigos tipus (antrame puslapyje *Pirkimų paieška*)
- Mažos vertės pirkimų rodiklių reikšmės
- Įvykusių pirkimų dinamika 2012–2022 m.
- Tarptautinių ir supaprastintų pirkimų paieška
- Mažos vertės pirkimų paieška
- Supaprastintų rezervuotų pirkimų paieška
- Sutarčių viešinimo CVP IS stebėseną
- Informacija ataskaitų naudotojui

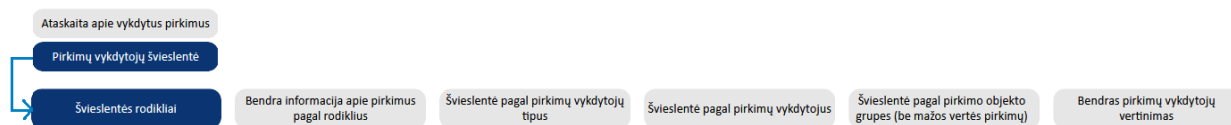


2. Pirkimų vykdytojų švieslentė – ataskaitos informacija išdėstyta lapuose:

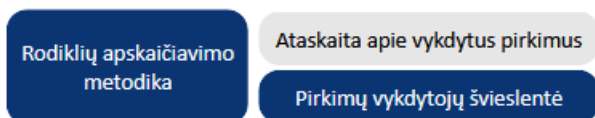
- Švieslentės rodikliai (penki puslapiai)
- Bendra informacija apie pirkimus pagal rodiklius (informacija išdėstyta puslapiuose *Rodiklių informacija* ir *Pirkimų informacija*)
- Švieslentė pagal pirkimų vykdytojų tipus
- Švieslentė pagal pirkimų vykdytojus



- Švieslentė pagal pirkimo objekto grupes (be mažos vertės pirkimų)
- Bendras pirkimų vykdytojų vertinimas



Kiekviename ataskaitos **Pirkimų vykdytojų švieslentė** lape yra įdėta tiesioginė nuoroda į šią metodiką:



Pastaba. Ataskaitoje **Pirkimų vykdytojų švieslentė** rodikliai **neskaičiuojami** pirkimų vykdytojams, kurie per ataskaitinius finansinius metus prekėms, paslaugoms ir darbams įsigyti sudarė sutarčių, kurių bendra vertė neviršijo 30 000 eurų (be PVM, įskaitant pirkimus iš ar per CPO) ir pasinaudojo nuo 2022 m. sausio 1 d. įsigaliojusiose VPĮ 25 str. 5 d. arba PJ 37 str. 4 d. nuostatose numatytais išimtimis netaikyti VPĮ ar PJ savo pirkimuose.

Švieslentės rodikliai: duomenų šaltiniai, apskaičiavimo metodika, įverčiai

Švieslentės rodiklių skaičiavimui naudojamų sutarčių vertė nurodoma įskaitant privalomus mokesčius ir visas numatytas sutarties pasirinkimo galimybes (pvz. termino, kiekių, apimties, objekto keitimo).

RODIKLIS: Žaliųjų pirkimų skaičiaus ir vertės dalis nuo visų pirkimų

Duomenų imtis

Į žaliųjų pirkimų rodiklių skaičiavimus įtraukiami tik įvykę tarptautinių ir supaprastintų (įskaitant mažos vertės pirkimus) pirkimų duomenys. Pirkimai priskiriami ataskaitiniam laikotarpiui pagal sutarties sudarymo datą.

Duomenų šaltiniai

Rodiklių reikšmės apskaičiuojamos apjungiant CVP IS ir CPO ataskaitų duomenis.

CVP IS ataskaitų duomenys

Pirkimas priskiriamas **žaliųjų pirkimų skaičiui** ir įtraukiamas į **žaliųjų pirkimų skaičiaus dalies** rodiklio skaičiavimus, jei bent viena po šio pirkimo sutartis sudaryta taikant aplinkosauginius reikalavimus, t. y., bent vienai pirkimo sutarčiai pirkimo procedūrų (Atn-1 forma) ataskaitos XI. 2. 3 p. priskirtas požymis „TAIP“, atsakant į klausimą „Ar buvo vykdomas žalioji pirkimas?“.

Žaliųjų pirkimų vertei priskiriamos vertės tik tų sutarčių, kurioms pirkimo procedūrų (Atn-1 forma) ataskaitos XI. 2. 3 p. priskirtas požymis „TAIP“, atsakant į klausimą „Ar buvo vykdomas žalioji pirkimas?“.

Taip pat, skaičiuojant žaliųjų pirkimų rodiklių reikšmes, į pirkimų apimtį įtraukiami ir **mažos vertės pirkimų duomenys**, pateikti metinėse (Atn-3 forma) ataskaitose ir CPO pateiktose ataskaitose apie centralizuotai atliktus mažos vertės pirkimus. Mažos vertės pirkimų skaičius ir sudarytų sutarčių vertė į



žaliųjų pirkimų statistiką įtraukiama su tam tikromis išimtimis. Į mažos vertės žaliųjų pirkimų rodiklių pagal vertę ir skaičių reikšmes įtraukiama tik mažos vertės žaliųjų pirkimų, **po kurių sudarytas sutartis privaloma paskelbti CVP IS**, sudarytų sutarčių vertė ir pirkimų skaičius, atitinkamai į bendrą mažos vertės sudarytų sutarčių vertę ir pirkimų skaičių, nuo kurios skaičiuojama žaliųjų pirkimų rodiklio reikšmė – tik mažos vertės pirkimų, **po kurių sudarytas sutartis privaloma paskelbti CVP IS**, sudarytų sutarčių vertė ir pirkimų skaičius.

CPO ataskaitų duomenys

CPO, teikdamos duomenis apie pirkimų vykdytojų centralizuotai atliktus pirkimus, išskiria žaliuosius pirkimus.

Rodiklio apskaičiavimas

Žaliųjų pirkimų rodiklis pagal vertę (skaičių) apskaičiuojamas lyginant bendrą žaliųjų pirkimų vertę (skaičių) su bendra įvykusių pirkimų verte (skaičiumi).

Pavyzdys. Pirkimų vykdytojo duomenys:

Pirkimų skaičius (tarptautiniai ir supaprastinti (be mažos vertės) pirkimai) – 9

Žaliųjų pirkimų skaičius (tarptautiniai ir supaprastinti (be mažos vertės) pirkimai) – 4

Mažos vertės pirkimų, po kurių sudarytas sutartis privaloma paskelbti CVP IS, skaičius – 95

Mažos vertės žaliųjų pirkimų, po kurių sudarytas sutartis privaloma paskelbti CVP IS, skaičius – 37

Pirkimų vertė (tarptautiniai ir supaprastinti (be mažos vertės) pirkimai) – 133 298,5 Eur

Žaliųjų pirkimų vertė (tarptautiniai ir supaprastinti (be mažos vertės) pirkimai) – 23 481,2 Eur

Mažos vertės pirkimų, po kurių sudarytas sutartis privaloma paskelbti CVP IS, sudarytų sutarčių vertė – 316 726,0 Eur

Mažos vertės žaliųjų pirkimų, po kurių sudarytas sutartis privaloma paskelbti CVP IS, sudarytų sutarčių vertė – 182 491,3 Eur



Žaliųjų pirkimų skaičius, proc. = $((4 + 37) / (9 + 95)) * 100 = 39,4$ proc.



Žaliųjų pirkimų vertė, proc. = $((23 481,2 + 182 491,3) / (133 298,5 + 316 726,0)) * 100 = 45,8$ proc.

RODIKLIS: Pirkimų, kai taikytas kokybės kriterijus, skaičiaus ir vertės dalis nuo visų pirkimų

Duomenų imtis

Į pirkimų, kai taikytas kokybės kriterijus, rodiklių skaičiavimus įtraukiami tik įvykę tarptautinių ir supaprastintų (be mažos vertės) pirkimų duomenys. Pirkimai priskiriami ataskaitiniam laikotarpiui pagal sutarties sudarymo datą.



Duomenų šaltiniai

Rodiklių reikšmės apskaičiuojamos apjungiant CVP IS ir CPO ataskaitų duomenis.

CVP IS ataskaitų duomenys

Pirkimas priskiriamas **pirkimų, kai taikytas kokybės kriterijus, skaičiui** ir įtraukiamas į **pirkimų, kai taikytas kokybės kriterijus, skaičiaus dalies** rodiklio skaičiavimus, jei pirkimas atliktas taikant kainos (sąnaudų) ir kokybės santykio ar sąnaudų kriterijus, t. y., pirkimo procedūrų (Atn-1 forma) ataskaitos VII. 1 p. priskirtas 1 iš 3 pasiūlymų vertinimo kriterijų: „kainos ir kokybės santykis“, „sąnaudų ir kokybės santykis“, „sąnaudos“.

Pirkimų, kai taikytas kokybės kriterijus, vertei priskiriamos vertės tik tų pirkimų, kuriems pirkimo procedūrų (Atn-1 forma) ataskaitos VII. 1 p. pirkimų vykdytojas pasiūlymų vertinimo kriterijumi nurodė „kainos ir kokybės santykį“, „sąnaudų ir kokybės santykį“ arba „sąnaudas“.

CPO ataskaitų duomenys

CPO, teikdamas duomenis apie pirkimų vykdytojų centralizuotai atliktus pirkimus, nurodo taikytus pasiūlymų vertinimo kriterijus.

Rodiklio apskaičiavimas

Pirkimų, kai taikytas kokybės kriterijus, vertės (skaičiaus) rodiklis apskaičiuojamas lyginant bendrą pirkimų, kai taikytas kokybės kriterijus, vertę ir skaičių su bendra įvykusių pirkimų verte (skaičiumi).

Pirkimų, kai taikytas kokybės kriterijus, vertės dalies rodiklis skaičiuojamas bendrai ir atskirai klasikinio bei komunalinio sektoriaus pirkimams dėl skirtingų numatytų siektinų kokybės kriterijaus reikšmių pagal vertę VPĮ ir PĮ⁸.

Pavyzdys. Pirkimų vykdytojo duomenys:

Pirkimų skaičius – 29

Pirkimų, kai taikytas kokybės kriterijus, skaičius – 11

Pirkimų vertė – 10 518 160,5 Eur

Pirkimų, kai taikytas kokybės kriterijus, vertė – 1 404 544,0 Eur

Klasikinio sektoriaus pirkimų vertė – 710 426,4 Eur

Komunalinio sektoriaus pirkimų vertė – 9 807 734,1 Eur

Klasikinio sektoriaus pirkimų, kai taikytas kokybės kriterijus, vertė – 297 115,5 Eur

Komunalinio sektoriaus pirkimų, kai taikytas kokybės kriterijus, vertė – 1 107 428,5 Eur



Pirkimų, kai taikytas kokybės kriterijus, skaičius, proc. = $(11 / 29) * 100 = 37,9$ proc.



Pirkimų, kai taikytas kokybės kriterijus, vertė, proc. = $(1 404 544,0 / 10 518 160,5) * 100 = 13,4$ proc.

⁸ VPĮ 55 str. 2 d. / PĮ 64 str. 2 d., <https://www.e-tar.lt/portal/lt/legalAct/TAR.C54AFFAA7622/asr>,
<https://www.e-tar.lt/portal/lt/legalAct/9116a35030a011e78397ae072f58c508/asr>





Klasikinio sektoriaus pirkimų, kai taikytas kokybės kriterijus, vertė, proc.

= $(297\,115,5 / 710\,426,4) * 100 = 41,8 \text{ proc.}$



Komunalinio sektoriaus pirkimų, kai taikytas kokybės kriterijus, vertė, proc.

= $(1\,107\,428,5 / 9\,807\,734,1) * 100 = 11,3 \text{ proc.}$

RODIKLIS: Centralizuotų pirkimų skaičiaus ir vertės dalis nuo visų pirkimų

Duomenų imtis

Į centralizuotų pirkimų rodiklių skaičiavimus įtraukiami tik įvykę tarptautinių ir supaprastintų (be mažos vertės) pirkimų duomenys. Pirkimai priskiriami ataskaitiniam laikotarpiui pagal sutarties sudarymo datą.

Duomenų šaltiniai

Rodiklių reikšmės apskaičiuojamos apjungiant CVP IS ir CPO ataskaitų duomenis.

CVP IS ataskaitų duomenys

Pirkimas priskiriamas **centralizuotų pirkimų skaičiui** ir įtraukiamas į **centralizuotų pirkimų skaičiaus dalies** rodiklio skaičiavimus, jei bent vienai pirkimo sutarčiai pirkimo procedūrų (Atn-1 forma) ataskaitos XI. 2. 2 p. priskirtas požymis „TAIP“, atsakant į klausimą „Ar pirkimas, kurio metu sudaryta pirkimo sutartis (preliminarioji sutartis), buvo atliktas centralizuotai, pagal įgaliojimą, sau pavaldžioms įstaigoms, bendrai vykdomas pirkimas ar atliktas skirtingų valstybių narių perkančiųjų organizacijų arba perkančiųjų subjektų bendras pirkimas?“.

Centralizuotų pirkimų vertei priskiriamos vertės tik tų sutarčių, kurioms pirkimo procedūrų (Atn-1 forma) ataskaitos XI. 2. 2 p. atsakant į klausimą „Ar pirkimas, kurio metu sudaryta pirkimo sutartis (preliminarioji sutartis), buvo atliktas centralizuotai, pagal įgaliojimą, sau pavaldžioms įstaigoms, bendrai vykdomas pirkimas ar atliktas skirtingų valstybių narių perkančiųjų organizacijų arba perkančiųjų subjektų bendras pirkimas?“ priskirtas požymis „TAIP“.

CPO ataskaitų duomenys

CPO pateikia Tarnybai duomenis apie pirkimų vykdytojų centralizuotai atliktus pirkimus. Šie duomenys (išskyrus mažos vertės pirkimus) naudojami centralizuotų pirkimų rodiklių reikšmėms apskaičiuoti. Švieslentėje CPO pateikti duomenys priskiriami ne CPO, bet pirkimų vykdytojui, sudariusiam sutartį per CPO.

Rodiklio apskaičiavimas

Centralizuotų pirkimų rodiklis pagal vertę (skaičių) apskaičiuojamas lyginant bendrą centralizuotų pirkimų vertę (skaičių) su bendra įvykusių pirkimų verte (skaičiumi).



Pavyzdys. Pirkimų vykdytojo duomenys:

Pirkimų skaičius – 9

Centralizuotų pirkimų skaičius – 6

Pirkimų vertė – 133 298,5 Eur

Centralizuotų pirkimų vertė – 63 338,7 Eur



Centralizuotų pirkimų skaičius, proc. = $(6 / 9) * 100 = 66,7$ proc.



Centralizuotų pirkimų vertė, proc. = $(63\,338,7 / 133\,298,5) * 100 = 47,5$ proc.

RODIKLIS: Pirkimų iš Sąrašo, kai taikyti energijos vartojimo efektyvumo reikalavimai, dalis pagal skaičių ir vertę nuo visų pirkimų iš Sąrašo

Duomenų imtis

Į pirkimų iš Sąrašo⁹, kai taikyti energijos vartojimo efektyvumo reikalavimai, rodiklių skaičiavimus įtraukiami tik įvykę tarptautinių ir supaprastintų (be mažos vertės) pirkimų duomenys. Pirkimai priskiriami ataskaitiniam laikotarpiui pagal sutarties sudarymo datą.

Duomenų šaltiniai

Rodiklių reikšmės apskaičiuojamos apjungiant CVP IS ir CPO ataskaitų duomenis.

CVP IS ataskaitų duomenys

Pirkimų vykdytojas, teikdamas pirkimo procedūrų (Atn-1 forma) ataskaitą, pildo XI. 2. 4 p. „Ar buvo perkama prekė (-ės), nurodyta (-os) Lietuvos Respublikos energetikos ministro įsakymu patvirtintame prekių, išskyrus kelių transporto priemonės, kurioms viešųjų pirkimų metu taikomi energijos vartojimo efektyvumo reikalavimai, sąrašė. Paslaugų pirkimo atveju, perkamai paslaugai teikti bus naudojama prekė, kuri įsigyta iš minėto sąrašo?“ ir papildomą klausimą „Buvo taikomi energijos vartojimo efektyvumo reikalavimai“.

Pirkimas priskiriamas **pirkimų iš Sąrašo, kai taikyti energijos vartojimo efektyvumo (toliau – EVEF) reikalavimai, skaičiui** ir įtraukiamas į **pirkimų iš Sąrašo, kai taikyti EVEF reikalavimai, skaičiaus dalies** rodiklio skaičiavimus, jei bent viena po šio pirkimo sutartis sudaryta taikant EVEF reikalavimus, t. y., bent vienai pirkimo sutarčiai pirkimo procedūrų (Atn-1 forma) ataskaitoje priskirtas požymis „TAIP“, atsakant į abu (pagrindinį ir papildomą) XI. 2. 4 p. klausimus.

⁹ Lietuvos Respublikos energetikos ministro 2015 m. birželio 18 d. įsakymu Nr. 1-154 „Dėl prekių, išskyrus kelių transporto priemonės, kurioms viešųjų pirkimų metu taikomi energijos vartojimo efektyvumo reikalavimai, sąrašo patvirtinimo“ patvirtintas prekių, išskyrus kelių transporto priemonės, kurioms pirkimų metu taikomi energijos vartojimo efektyvumo reikalavimai, sąrašas.

Pirkimų iš Sąrašo, kai taikyti EVEF reikalavimai, vertei priskiriamos vertės tik tų sutarčių, kurioms pirkimo procedūrų (Atn-1 forma) ataskaitoje pirkimų vykdytojas pasirinko požymį „TAIP“ atsakant į abu (pagrindinį ir papildomą) XI. 2. 4 p. klausimus.

CPO ataskaitų duomenys

CPO, teikdamos duomenis apie pirkimų vykdytojų centralizuotai atliktus pirkimus, išskiria pirkimus, kai buvo perkamos prekės iš Sąrašo ir buvo taikomi EVEF reikalavimai.

Rodiklio apskaičiavimas

Pirkimų iš Sąrašo, kai taikyti energijos vartojimo efektyvumo reikalavimai, dalis pagal skaičių (vertę) nuo visų pirkimų iš Sąrašo apskaičiuojama lyginant bendrą pirkimų iš Sąrašo, kai taikyti energijos vartojimo efektyvumo reikalavimai, skaičių (vertę) su bendru pirkimų iš Sąrašo skaičiumi (verte).

Pavyzdys. Pirkimų vykdytojo duomenys:

Pirkimų iš Sąrašo skaičius – 3

Pirkimų iš Sąrašo, kai taikyti EVEF reikalavimai, skaičius – 2

Pirkimų iš Sąrašo vertė – 509 361,6 Eur

Pirkimų iš Sąrašo, kai taikyti EVEF reikalavimai, vertė – 347 173,2 Eur



Pirkimų iš Sąrašo, kai taikyti EVEF reikalavimai, skaičius, proc. = $(2 / 3) * 100 = 66,7$ proc.



Pirkimų iš Sąrašo, kai taikyti EVEF reikalavimai, vertė, proc. = $(347 173,2 / 509 361,6) * 100 = 68,2$ proc.

RODIKLIS: Inovatyvių pirkimų dalis pagal vertę nuo visų pirkimų

Duomenų imtis

Į inovatyvių pirkimų rodiklio apskaičiavimus įtraukiami tik įvykę tarptautinių ir supaprastintų (be mažos vertės) pirkimų duomenys. Pirkimai priskiriami atskaitiniam laikotarpiui pagal sutarties sudarymo datą.

Duomenų šaltiniai

Rodiklių reikšmės apskaičiuojamos apjungiant CVP IS ir CPO ataskaitų duomenis.

CVP IS ataskaitų duomenys

Pirkimas laikomas inovatyviu, jei pirkimo procedūrų (Atn-1 forma) ataskaitos XI. 2. 6 p., atsakant į klausimą „Ar vykdant pirkimą buvo taikyti inovatyvaus pirkimo kriterijai?“, pažymėta „TAIP“ arba pasirinktas pirkimo būdas – Inovacijų partnerystė, t. y., pirkimo procedūrų (Atn-1 forma) ataskaitos V. 1 d. pažymėtas pirkimo būdas – „Inovacijų partnerystė“.

Inovatyvių pirkimų vertei priskiriamos vertės tik tų sutarčių, kurioms pirkimo procedūrų (Atn-1 forma) ataskaitos XI. 2. 6 p., atsakant į klausimą „Ar vykdant pirkimą buvo taikyti inovatyvaus pirkimo kriterijai?“, pažymėta „TAIP“ arba pirkimo procedūrų (Atn-1 forma) ataskaitos V. 1 d. pažymėtas pirkimo būdas – „Inovacijų partnerystė“.



CPO ataskaitų duomenys

CPO, teikdamas duomenis apie pirkimų vykdytojų centralizuotai atliktus pirkimus, išskiria inovatyvius pirkimus.

Rodiklio apskaičiavimas

Inovatyvių pirkimų rodiklis pagal vertę apskaičiuojamas lyginant bendrą inovatyvių pirkimų vertę su bendra įvykusių pirkimų verte.

Pavyzdys. Pirkimų vykdytojo duomenys:

Pirkimų vertė – 208 103 889,3 Eur

Inovatyvių pirkimų vertė – 74 400,0 Eur



Inovatyvių pirkimų vertė, proc. = $(74\,400,0 / 208\,103\,889,3) * 100 = 0,036$ proc.

RODIKLIS: Vieno tiekėjo pirkimų (be centralizuotų pirkimų) skaičiaus dalis

Duomenų imtis

Į vieno tiekėjo pirkimų (be centralizuotų pirkimų) rodiklio skaičiavimus įtraukiami tik įvykę tarptautiniai ir supaprastinti (be mažos vertės) pirkimai. Pirkimai priskiriami atskaitiniam laikotarpiui pagal sutarties sudarymo datą.

Duomenų šaltiniai

Rodiklio reikšmė apskaičiuojama naudojant CVP IS ataskaitų duomenis.

CVP IS ataskaitų duomenys

Naudojami šių ataskaitų tipų duomenys (tipas nurodomas ataskaitos I dalyje „Bendra informacija apie pirkimą“):

- „pirkimo procedūrų ataskaita“ – sudarius įprastas sutartis (*išskyrus ataskaitas už sudarytas preliminariąsias sutartis ir sukurtas DPS*);
- „pirkimo procedūrų ataskaita dinaminės pirkimo sistemos pagrindu“ – sudarius sutartis DPS pagrindu.

Naudojami šiose ataskaitos dalyse kaupiami duomenys:

- **VII.2** Atmesti pasiūlymai (galutiniai pasiūlymai);
- **VII.3.1** Nustatyta pasiūlymų eilė ir priimtas sprendimas dėl laimėjusio pasiūlymo (pildoma ir tokiu atveju, jei pasiūlymą pateikti kviečiamas vienas tiekėjas arba gautas vienas pasiūlymas).

Į rodiklio skaičiavimus **įtraukiami**:

- CVP IS paskelbtų pirkimų vykdytojų savarankiškai (necentralizuotai) vykdytų pirkimo procedūrų, sudarius įprastas sutartis ir savarankiškai (necentralizuotai) sukurtų DPS pagrindu sudarytų sutarčių, ataskaitų VII.2 p. ir VII.3.1 p. duomenys.

Į rodiklio skaičiavimus **neįtraukiami**:

- CPO Tarnybai pateiktų ataskaitų (Excel formatu) duomenys;



- CVP IS paskelbtų ataskaitų už centralizuotai vykdytas pirkimo procedūras, sudarius įprastas sutartis, VII.2 p. ir VII.3.1 p. duomenys;
- CVP IS paskelbtų ataskaitų, siekiant sudaryti preliminariąsias sutartis ar sukurti DPS, duomenys;
- CVP IS paskelbtų ataskaitų už pirkimų vykdytojų savarankiškai (necentralizuotai) sudarytų preliminariųjų sutarčių pagrindu sudarytas sutartis duomenys;
- neskelbiamų derybų būdu vykdytų pirkimų duomenys;
- mažos vertės pirkimų duomenys.

Rodiklio apskaičiavimas

Šis rodiklis skaičiuojamas pirkimo objekto dalims. Toliau šio rodiklio apskaičiavimo aprašyme pirkimo objekto dalis vadinama pirkimu.

Rodiklis apskaičiuojamas lyginant, įvykusių pirkimų vykdytojų **savarankiškai (necentralizuotai) vykdytų pirkimų**, dėl kurių gautas tik vienas pasiūlymas (įskaitant atm. pasiūl.), skaičių su bendru įvykusių pirkimų vykdytojų **savarankiškai (necentralizuotai) vykdytų pirkimų** skaičiumi.

Pavyzdys. Pirkimų vykdytojo duomenys:

Pirkimų skaičius (be centralizuotų pirkimų) – 98

Vieno tiekėjo pirkimų skaičius (be centralizuotų pirkimų) – 50



Vieno tiekėjo pirkimų (be centralizuotų pirkimų) skaičius, proc. = $(50 / 98) * 100 = 51,0$ proc.

RODIKLIS: Supaprastintų rezervuotų pirkimų vertės dalis nuo visų pirkimų

Duomenų imtis

Į supaprastintų rezervuotų pirkimų vertės rodiklio skaičiavimus įtraukiami tik įvykę supaprastintų (įskaitant mažos vertės pirkimus) pirkimų duomenys. Pirkimai priskiriami ataskaitiniam laikotarpiui pagal sutarties sudarymo datą.

Duomenų šaltiniai

Rodiklio reikšmė apskaičiuojama apjungiant CVP IS ir CPO ataskaitų duomenis.

CVP IS ataskaitų duomenys

Pirkimų vykdytojas, teikdamas metinę (Atn-3 forma) ataskaitą, ataskaitos IV. 1 p. „Supaprastinti pirkimai pagal Viešųjų pirkimų įstatymo 23 straipsnio 2 dalies reikalavimus (įskaitant ir mažos vertės pirkimus) (tik pagal Viešųjų pirkimų įstatymą)“, nurodo per ataskaitinius kalendorinius metus įvykdytų supaprastintų rezervuotų pirkimų bendrą sudarytų sutarčių vertę.

Bendros per kalendorinius metus įvykdytų supaprastintų (įskaitant mažos vertės pirkimus) pirkimų vertės apskaičiavimui naudojami:

- pirkimo procedūrų (Atn-1 forma) ataskaitų duomenys už supaprastintus pirkimus;



- metinių (Atn-3 forma) ataskaitų duomenys už mažos vertės pirkimus, supaprastintus, atliekamus vadovaujantis VPĮ 25 str. 3 d., 4 d. ir 72 str. 3 d. / PĮ 80 str. 2 d., pirkimus.

CPO ataskaitų duomenys

CPO, teikdamas duomenis apie pirkimų vykdytojų centralizuotai atliktus pirkimus, išskiria pirkimus, kurie buvo vykdyti kaip rezervuoti (įskaitant ir mažos vertės pirkimus).

Supaprastintų rezervuotų pirkimų vertės dalis skaičiuojama tik pirkimų vykdytojams, kurie atliko viešuosius pirkimus, reglamentuojamus pagal VPĮ. Prievolė vykdyti supaprastintus rezervuotus pirkimus pirkimų vykdytojams, atliekantiems pirkimus pagal PĮ, nėra nustatyta, todėl jiems nėra skaičiuojamas supaprastintų rezervuotų pirkimų vertės dalies rodiklis.

Rodiklio apskaičiavimas

Rodiklis apskaičiuojamas lyginant supaprastintų rezervuotų pirkimų vertę su bendra supaprastintų pirkimų verte.

Pavyzdys. Pirkimų vykdytojo duomenys:

Supaprastintų (įskaitant mažos vertės pirkimus) pirkimų vertė – 26 839 602,3 Eur

Supaprastintų rezervuotų pirkimų vertė – 91 161,4 Eur



Supaprastintų rezervuotų pirkimų vertė, proc. = $(91\,161,4 / 26\,839\,602,3) * 100 = 0,3$ proc.

RODIKLIS: Paviešintų sutarčių skaičiaus dalis

Duomenų imtis

Į paviešintų sutarčių skaičiaus rodiklio skaičiavimus įtraukiami tarptautinių ir supaprastintų (įskaitant mažos vertės pirkimus, po kurių sutartys sudarytos raštu) pirkimų ir sutarčių duomenys. Pirkimai ir sutartys priskiriami ataskaitiniam laikotarpiui pagal sutarties sudarymo datą.

Duomenų šaltiniai

Rodiklio reikšmė apskaičiuojama apjungiant CVP IS ir CPO ataskaitų bei CVP IS sutarčių posistemės duomenis.

CVP IS ataskaitų duomenys

Rodiklio reikšmė skaičiuojama pagal pirkimų vykdytojų CVP IS paskelbtų pirkimo procedūrų ir metinių ataskaitų duomenis. Sudarytos sutartys, įvykdžius tarptautinius ir supaprastintus pirkimus, nurodomos pirkimo procedūrų (Atn-1 forma) ataskaitų XI. 2 dalyje ir (Atn-2 forma) VII. 2 dalyje. Sudarytų sutarčių, kurias privaloma paskelbti CVP IS, įvykdžius mažos vertės pirkimus, skaičius nurodomas metinės (Atn-3 forma) ataskaitos III. 1 dalyje. Sudarytų vidaus sandorių skaičius nurodomas metinės (Atn-3 forma) ataskaitos VII dalyje.

CVP IS sutarčių duomenys

Duomenys apie paviešintas sutartis yra kaupiami CVP IS sutarčių viešinimo posistemėje.



CPO ataskaitų duomenys

CPO, teikdamas duomenis apie pirkimų vykdytojų centralizuotai atliktus pirkimus, išskiria pirkimus, po kurių sudarytas sutartis privaloma paviešinti CVP IS.

Rodiklio apskaičiavimas

Paviešintų sutarčių rodiklis pagal skaičių apskaičiuojamas lyginant paviešintų sutarčių, kurias privaloma viešinti CVP IS, skaičių su bendru sutarčių, kurias privaloma paviešinti CVP IS, skaičiumi. Skaičiuojant rodiklį, sutarčių pakeitimai netraukiami į paviešinamų sutarčių skaičių.

Pavyzdys. Pirkimų vykdytojo duomenys:

Pirkimo procedūrų ataskaitose nurodytas sudarytas sudarytų sutarčių skaičius (Atn-1 XI. 2 d.) – 28

Per CPO sudarytų sutarčių skaičius – 49

Metinėse ataskaitose nurodytas mažos vertės pirkimų skaičius (Atn-3 III. 1 d.) – 132

Metinėse ataskaitose nurodytas vidaus sandorių skaičius (Atn-3 VII d.) – 1

Paviešintų sutarčių, kurias privaloma viešinti CVP IS, skaičius – 208



Paviešintų sutarčių skaičiaus dalis, proc. = $(208 / (28 + 49 + 132 + 1)) * 100 = 99,0 \text{ proc.}$

RODIKLIS: Neįvykusių pirkimų skaičiaus dalis

Duomenų imtis

Į neįvykusių pirkimų rodiklio skaičiavimus įtraukiami tik tarptautinių ir supaprastintų (be mažos vertės) pirkimų duomenys. Pirkimai priskiriami ataskaitiniam laikotarpiui pagal sutarties sudarymo datą, jeigu pirkimas baigėsi sudarius sutartį arba sukūrus dinaminę pirkimo sistemą, arba procedūrų pabaigos datą, jei pirkimas pasibaigė nesudarius sutarties ar nesukūrus dinaminės pirkimų sistemos.

Duomenų šaltiniai

Rodiklio reikšmė apskaičiuojama naudojant CVP IS ataskaitų duomenis.

CVP IS ataskaitų duomenys

Rodiklio reikšmė skaičiuojama pagal pirkimų vykdytojų CVP IS paskelbtų pirkimo procedūrų ataskaitų duomenis. Pirkimas laikomas neįvykusių, jei pirkimo procedūrų (Atn-1 forma) ataskaitos X. 1 dalyje nurodomas procedūrų pabaigos tipas nėra „Sudarius pirkimo sutartį (preliminariąją sutartį)“, t. y., nurodomas procedūrų pabaigos tipas „Nutraukus pirkimo procedūras“, „Atmetus visas paraiškas, pasiūlymus“, „Per nustatytą terminą tiekėjams nepateikus nė vienos paraiškos, pasiūlymo“, „Pasibaigus pasiūlymų galiojimo laikui ir nesudarius pirkimo sutarties ar preliminariosios sutarties dėl priežasčių, kurios priklausė nuo tiekėjų“ arba „Visiems tiekėjams atšaukus pasiūlymus ar atsisakius sudaryti pirkimo sutartį“.

Į rodiklio skaičiavimus netraukiami pirkimo procedūrų preliminariosios sutarties pagrindu ir pirkimo procedūrų dinaminės sutarties pagrindu duomenys.



Rodiklio apskaičiavimas

Šis rodiklis skaičiuojamas pirkimo objekto dalims. Toliau šio rodiklio apskaičiavimo aprašyme pirkimo objekto dalis vadinama pirkimu.

Neįvykusių pirkimų skaičiaus rodiklis apskaičiuojamas lyginant neįvykusių pirkimų skaičių su bendru vykdytų pirkimų skaičiumi.

Pavyzdys. Pirkimų vykdytojo duomenys:

Bendras vykdytų pirkimų skaičius – 64

Neįvykusių pirkimų skaičius – 19



Neįvykusių pirkimų skaičius, proc. = $(19 / 64) * 100 = 29,7$ proc.

RODIKLIS: Vieno tiekėjo pirkimų (su centralizuotais pirkimais) skaičiaus dalis

Duomenų imtis

Į vieno tiekėjo pirkimų (su centralizuotais pirkimais) rodiklio skaičiavimus įtraukiami tik įvykę tarptautiniai ir supaprastinti (be mažos vertės) pirkimai. Pirkimai priskiriami ataskaitiniam laikotarpiui pagal sutarties sudarymo datą.

Duomenų šaltiniai

Rodiklio reikšmė apskaičiuojama apjungiant CVP IS ir CPO ataskaitų duomenis.

CVP IS ataskaitų duomenys

Naudojami šių ataskaitų tipų duomenys (tipas nurodomas ataskaitos I dalyje „Bendra informacija apie pirkimą“):

- „pirkimo procedūrų ataskaita“ – sudarius įprastas sutartis (*išskyrus ataskaitas už sudarytas preliminariąsias sutartis ir sukurtas DPS*);
- „pirkimo procedūrų ataskaita dinaminės pirkimo sistemos pagrindu“ – sudarius sutartis DPS pagrindu.

Naudojami šiose ataskaitos dalyse kaupiami duomenys:

- **VII.2** Atmesti pasiūlymai (galutiniai pasiūlymai);
- **VII.3.1** Nustatyta pasiūlymų eilė ir priimtas sprendimas dėl laimėjusio pasiūlymo (pildoma ir tokiu atveju, jei pasiūlymą pateikti kviečiamas vienas tiekėjas arba gautas vienas pasiūlymas).

CPO ataskaitų duomenys

CPO, teikdamos duomenis apie pirkimų vykdytojų centralizuotai atliktus pirkimus, nurodo gautų ir atmestų pasiūlymų skaičių.

Į rodiklio skaičiavimus **įtraukiami:**

- CVP IS paskelbtų pirkimų vykdytojų savarankiškai (necentralizuotai) vykdytų pirkimo procedūrų, sudarius įprastas sutartis ir savarankiškai (necentralizuotai) sukurtų DPS pagrindu sudarytų sutarčių, ataskaitų VII.2 p. ir VII.3.1 p. duomenys;



- CVP IS paskelbtų ataskaitų už centralizuotai vykdytas pirkimo procedūras, sudarius įprastas sutartis, VII.2 p. ir VII.3.1 p. duomenys;
- CPO Tarnybai pateiktų ataskaitų (Excel formatu) duomenys.

Į rodiklio skaičiavimus **nejtraukiami**:

- CVP IS paskelbtų pirkimo procedūrų ataskaitų, sudarius preliminarįją sutartį ar sukūrus DPS, duomenys;
- CVP IS paskelbtų ataskaitų už pirkimų vykdytojų savarankiškai (necentralizuotai) sudarytų preliminarinių sutarčių pagrindu sudarytas sutartis duomenys;
- neskelbiamų derybų būdu vykdytų pirkimų duomenys;
- mažos vertės pirkimų duomenys.

Rodiklio apskaičiavimas

Šis rodiklis skaičiuojamas pirkimo objekto dalims. Toliau šio rodiklio apskaičiavimo aprašyme pirkimo objekto dalis vadinama pirkimu.

Rodiklis apskaičiuojamas lyginant, įvykusių pirkimų vykdytojų **visų (centralizuotai ir necentralizuotai) vykdytų pirkimų**, dėl kurių gautas tik vienas pasiūlymas (įskaitant atm. pasiūl.), skaičių su bendru įvykusių pirkimų vykdytojų **visų (centralizuotai ir necentralizuotai) vykdytų pirkimų** skaičiumi.

Pavyzdys. Pirkimų vykdytojo duomenys:

Pirkimų skaičius (su centralizuotais pirkimais) – 20

Vieno tiekėjo pirkimų skaičius (su centralizuotais pirkimais) – 5



Vieno tiekėjo pirkimų (su centralizuotais pirkimais) skaičius, proc. = $(5 / 20) * 100 = 25,0$ proc.

RODIKLIS: Vid. pasiūlymų skaičius pirkimui (be centralizuotų pirkimų)

Duomenų imtis

Į vid. pasiūlymų skaičiaus pirkimui (be centralizuotų pirkimų) rodiklio skaičiavimus įtraukiami tik įvykę tarptautiniai ir supaprastinti (be mažos vertės) pirkimai. Pirkimai priskiriami ataskaitiniam laikotarpiui pagal sutarties sudarymo datą.

Duomenų šaltiniai

Rodiklio reikšmė apskaičiuojama naudojant CVP IS ataskaitų duomenis.

CVP IS ataskaitų duomenys

Naudojami šių ataskaitų tipų duomenys (tipas nurodomas ataskaitos I dalyje „Bendra informacija apie pirkimą“):

- „pirkimo procedūrų ataskaita“ – sudarius įprastas sutartis (*išskyrus ataskaitas už sudarytas preliminarįsias sutartis ir sukurtas DPS*);
- „pirkimo procedūrų ataskaita dinaminės pirkimo sistemos pagrindu“ – sudarius sutartis DPS pagrindu.



Naudojami šiose ataskaitos dalyse kaupiami duomenys:

- **VII.2** Atmesti pasiūlymai (galutiniai pasiūlymai);
- **VII.3.1** Nustatyta pasiūlymų eilė ir priimtas sprendimas dėl laimėjusio pasiūlymo (pildoma ir tokiu atveju, jei pasiūlymą pateikti kviečiamas vienas tiekėjas arba gautas vienas pasiūlymas).

Į rodiklio skaičiavimus **įtraukiami**:

- CVP IS paskelbtų pirkimų vykdytojų savarankiškai (necentralizuotai) vykdytų pirkimo procedūrų, sudarius įprastas sutartis ir savarankiškai (necentralizuotai) sukurtų DPS pagrindu sudarytų sutarčių, ataskaitų VII.2 p. ir VII.3.1 p. duomenys.

Į rodiklio skaičiavimus **neįtraukiami**:

- CPO Tarnybai pateiktų ataskaitų (Excel formatu) duomenys;
- CVP IS paskelbtų ataskaitų už centralizuotai vykdytas pirkimo procedūras, sudarius įprastas sutartis, VII.2 p. ir VII.3.1 p. duomenys;
- CVP IS paskelbtų ataskaitų, siekiant sudaryti preliminarįsias sutartis ar sukurti DPS, duomenys;
- CVP IS paskelbtų ataskaitų už pirkimų vykdytojų savarankiškai (necentralizuotai) sudarytų preliminarinių sutarčių pagrindu sudarytas sutartis duomenys;
- neskelbiamų derybų būdu vykdytų pirkimų duomenys;
- mažos vertės pirkimų duomenys.

Rodiklio apskaičiavimas

Šis rodiklis skaičiuojamas pirkimo objekto dalims. Toliau šio rodiklio apskaičiavimo aprašyme pirkimo objekto dalis vadinama pirkimu.

Rodiklis apskaičiuojamas pagal pateiktų pasiūlymų skaičių (įskaitant atm. pasiūl.), nurodytą kiekvienai pirkimų vykdytojų **savarankiškai (necentralizuotai) vykdytų** pirkimų pirkimo objekto daliai atskirai.

Pavyzdys. Pirkimų vykdytojo duomenys:

Pirkimų skaičius (be centralizuotų pirkimų) – 20

Gautų pasiūlymų (įskaitant atm. pasiūl.) skaičius (be centralizuotų pirkimų) – 30



Vid. pasiūlymų skaičius pirkimui (be centralizuotų pirkimų), vnt. = $30 / 20 = 1,5$ vnt.

RODIKLIS: Vid. pasiūlymų skaičius pirkimui (su centralizuotais pirkimais)

Duomenų imtis

Į vid. pasiūlymų skaičiaus pirkimui (su centralizuotais pirkimais) rodiklio skaičiavimus įtraukiami tik įvykę tarptautiniai ir supaprastinti (be mažos vertės) pirkimai. Pirkimai priskiriami ataskaitiniam laikotarpiui pagal sutarties sudarymo datą.

Duomenų šaltiniai

Rodiklio reikšmė apskaičiuojama apjungiant CVP IS ir CPO ataskaitų duomenis.



CVP IS ataskaitų duomenys

Naudojami šių ataskaitų tipų duomenys (tipas nurodomas ataskaitos I dalyje „Bendra informacija apie pirkimą“):

- „pirkimo procedūrų ataskaita“ – sudarius įprastas sutartis (*išskyrus ataskaitas už sudarytas preliminariąsias sutartis ir sukurtas DPS*);
- „pirkimo procedūrų ataskaita dinaminės pirkimo sistemos pagrindu“ – sudarius sutartis DPS pagrindu.

Naudojami šiose ataskaitos dalyse kaupiami duomenys:

- **VII.2** Atmesti pasiūlymai (galutiniai pasiūlymai);
- **VII.3.1** Nustatyta pasiūlymų eilė ir priimtas sprendimas dėl laimėjusio pasiūlymo (pildoma ir tokiu atveju, jei pasiūlymą pateikti kviečiamas vienas tiekėjas arba gautas vienas pasiūlymas).

CPO ataskaitų duomenys

CPO, teikdamos duomenis apie pirkimų vykdytojų centralizuotai atliktus pirkimus, nurodo gautų ir atmestų pasiūlymų skaičių.

Į rodiklio skaičiavimus **įtraukiami**:

- CVP IS paskelbtų pirkimų vykdytojų savarankiškai (necentralizuotai) vykdytų pirkimo procedūrų, sudarius įprastas sutartis ir savarankiškai (necentralizuotai) sukurtų DPS pagrindu sudarytų sutarčių, ataskaitų VII.2 p. ir VII.3.1 p. duomenys;
- CVP IS paskelbtų ataskaitų už centralizuotai vykdytas pirkimo procedūras, sudarius įprastas sutartis, VII.2 p. ir VII.3.1 p. duomenys;
- CPO Tarnybai pateiktų ataskaitų (Excel formatu) duomenys.

Į rodiklio skaičiavimus **neįtraukiami**:

- CVP IS paskelbtų pirkimo procedūrų ataskaitų, sudarius preliminariąją sutartį ar sukūrus DPS, duomenys;
- CVP IS paskelbtų ataskaitų už pirkimų vykdytojų savarankiškai (necentralizuotai) sudarytų preliminariųjų sutarčių pagrindu sudarytas sutartis duomenys;
- neskelbiamų derybų būdu vykdytų pirkimų duomenys;
- mažos vertės pirkimų duomenys.

Rodiklio apskaičiavimas

Šis rodiklis skaičiuojamas pirkimo objekto dalims. Toliau šio rodiklio apskaičiavimo aprašyme pirkimo objekto dalis vadinama pirkimu.

Rodiklis apskaičiuojamas pagal pateiktų pasiūlymų skaičių (įskaitant atm. pasiūl.), nurodytą kiekvienai pirkimų vykdytojų **visų (centralizuotai ir necentralizuotai) vykdytų** pirkimų pirkimo objekto daliai atskirai.

Pavyzdys. Pirkimų vykdytojo duomenys:

Pirkimų skaičius (su centralizuotais pirkimais) – 20

Gautų pasiūlymų (įskaitant atm. pasiūl.) skaičius (su centralizuotais pirkimais) – 35



Vid. pasiūlymų skaičius pirkimui (su centralizuotais pirkimais), vnt. = $35 / 20 = 1,8$ vnt.



Rodiklių įverčiai

Švieslentėje pasiektoms rodiklių reikšmėms priskiriami įverčiai, atitinkantys vieną iš spalvų – žalią, geltoną, raudoną. Spalviniai įverčiai atitinka rodiklių reikšmių intervalus, nustatytus pagal kiekvienais metais siektinas šalyje rodiklių reikšmes (reikšmių intervalai pateikiami žemiau 1.1, 1.2, 1.3 ir 1.4 lentelėse). Rodikliui priskiriama žalia spalva, jei nustatyta rodiklio reikšmė yra pasiekta arba viršyta, geltona spalva, jei rodiklio reikšmė yra žemesnė nei siektina, tačiau vertinama vidutiniškai, o raudona spalva rodo, jog rodiklio reikšmė yra per žema ir pirkimų vykdytojas turi siekti geresnių rezultatų.

1.1 lentelė. Rodiklių įverčiai 2021 m.

Rodiklis	Žalia	Geltona	Raudona
[1] Žaliųjų pirkimų vertės dalis	≥ 10 %	5 % ≤ ... < 10 %	< 5 %
[2] Žaliųjų pirkimų skaičiaus dalis	≥ 10 %	5 % ≤ ... < 10 %	< 5 %
[3] Klasikinio sektoriaus pirkimų, kai taikytas kokybės kriterijus, vertės dalis	≥ 30 %	20 % ≤ ... < 30 %	< 20 %
[4] Komunalinio sektoriaus pirkimų, kai taikytas kokybės kriterijus, vertės dalis	≥ 30 %	20 % ≤ ... < 30 %	< 20 %
[5] Pirkimų, kai taikytas kokybės kriterijus, skaičiaus dalis	≥ 20 %	10 % ≤ ... < 20 %	< 10 %
[6] Centralizuotų pirkimų vertės dalis	≥ 15 %	10 % ≤ ... < 15 %	< 10 %
[7] Centralizuotų pirkimų skaičiaus dalis	≥ 10 %	5 % ≤ ... < 10 %	< 5 %
[8] Pirkimų, kai buvo taikomi EVEF reikalavimai, vertės dalis nuo bendros pirkimų, kai buvo perkamos prekės iš Sąrašo, vertės	≥ 75 %	50 % ≤ ... < 75 %	< 50 %
[9] Pirkimų, kai buvo taikomi EVEF reikalavimai, skaičiaus dalis nuo bendro pirkimų, kai buvo perkamos prekės iš Sąrašo, skaičiaus	≥ 75 %	50 % ≤ ... < 75 %	< 50 %
[10] Inovatyvių pirkimų vertės dalis	≥ 1 %	0,5 % ≤ ... < 1 %	< 0,5 %
[11] Vieno tiekėjo pirkimų (be centralizuotų pirkimų) skaičiaus dalis	≤ 35 %	40 % ≥ ... > 35 %	> 40 %
[12] Supaprastintų rezervuotų pirkimų vertės dalis	≥ 2 %	0,5 % ≤ ... < 2 %	< 0,5 %
[13] Paviešintų sutarčių skaičiaus dalis	≥ 90 %	80 % ≤ ... < 90 %	< 80 %
[14] Neįvykusių pirkimų skaičiaus dalis	≤ 22 %	30 % ≥ ... > 22 %	> 30 %
[15] Vieno tiekėjo pirkimų (su centralizuotais pirkimais) skaičiaus dalis ¹⁰	-	-	-
[16] Vid. pasiūlymų skaičius pirkimui (be centralizuotų pirkimų)	≥ 3 vnt.	1,5 vnt. ≤ ... < 3 vnt.	< 1,5 vnt.
[17] Vid. pasiūlymų skaičius pirkimui (su centralizuotais pirkimais) ¹¹	-	-	-

¹⁰ 2021 m. rodiklis nebuvo skaičiuojamas ir vertinamas.

¹¹ T. p. kaip 10.



1.2 lentelė. Rodiklių įverčiai 2022 m.

Rodiklis	Žalia	Geltona	Raudona
[1] Žaliųjų pirkimų dalis pagal vertę	≥ 50 %	25 % ≤ ... < 50 %	< 25 %
[2] Žaliųjų pirkimų dalis pagal skaičių	≥ 50 %	25 % ≤ ... < 50 %	< 25 %
[3] Klasikinio sektoriaus pirkimų, kai taikytas kokybės kriterijus, vertės dalis	≥ 50 %	30 % ≤ ... < 50 %	< 30 %
[4] Komunalinio sektoriaus pirkimų, kai taikytas kokybės kriterijus, vertės dalis	≥ 30 %	20 % ≤ ... < 30 %	< 20 %
[5] Pirkimų, kai taikytas kokybės kriterijus, skaičiaus dalis	≥ 20 %	10 % ≤ ... < 20 %	< 10 %
[6] Centralizuotų pirkimų vertės dalis	≥ 15 %	10 % ≤ ... < 15 %	< 10 %
[7] Centralizuotų pirkimų skaičiaus dalis	≥ 10 %	5 % ≤ ... < 10 %	< 5 %
[8] Pirkimų, kai buvo taikomi EVEF reikalavimai, vertės dalis nuo bendros pirkimų, kai buvo perkamos prekės iš Sąrašo, vertės	≥ 95 %	75 % ≤ ... < 95 %	< 75 %
[9] Pirkimų, kai buvo taikomi EVEF reikalavimai, skaičiaus dalis nuo bendro pirkimų, kai buvo perkamos prekės iš Sąrašo, skaičiaus	≥ 95 %	75 % ≤ ... < 95 %	< 75 %
[10] Inovatyvių pirkimų vertės dalis	≥ 1 %	0,5 % ≤ ... < 1 %	< 0,5 %
[11] Vieno tiekėjo pirkimų (be centralizuotų pirkimų) skaičiaus dalis	≤ 30 %	35 % ≥ ... >30 %	> 35 %
[12] Supaprastintų rezervuotų pirkimų vertės dalis	≥ 2 %	0,5 % ≤ ... < 2 %	< 0,5 %
[13] Paviešintų sutarčių skaičiaus dalis	≥ 90 %	80 % ≤ ... < 90 %	< 80 %
[14] Neįvykusių pirkimų skaičiaus dalis	≤ 22 %	30 % ≥ ... > 22 %	> 30 %
[15] Vieno tiekėjo pirkimų (su centralizuotais pirkimais) skaičiaus dalis	≤ 20 %	30 % ≥ ... >20 %	> 30 %
[16] Vid. pasiūlymų skaičius pirkimui (be centralizuotų pirkimų)	≥ 3 vnt.	1,5 vnt. ≤ ... < 3 vnt.	< 1,5 vnt.
[17] Vid. pasiūlymų skaičius pirkimui (su centralizuotais pirkimais)	≥ 3,5 vnt.	2 vnt. ≤ ... < 3,5 vnt.	< 2 vnt.

1.3 lentelė. Rodiklių įverčiai 2023 m.

Rodiklis	Žalia	Geltona	Raudona
[1] Žaliųjų pirkimų dalis pagal vertę	≥ 95 %	60 % ≤ ... < 95 %	< 60 %
[2] Žaliųjų pirkimų dalis pagal skaičių	≥ 95 %	50 % ≤ ... < 95 %	< 50 %
[3] Klasikinio sektoriaus pirkimų, kai taikytas kokybės kriterijus, vertės dalis	≥ 50 %	30 % ≤ ... < 50 %	< 30 %
[4] Komunalinio sektoriaus pirkimų, kai taikytas kokybės kriterijus, vertės dalis	≥ 30 %	20 % ≤ ... < 30 %	< 20 %
[5] Pirkimų, kai taikytas kokybės kriterijus, skaičiaus dalis	≥ 20 %	10 % ≤ ... < 20 %	< 10 %
[6] Centralizuotų pirkimų vertės dalis	≥ 20 %	15 % ≤ ... < 20 %	< 15 %
[7] Centralizuotų pirkimų skaičiaus dalis	≥ 10 %	5 % ≤ ... < 10 %	< 5 %
[8] Pirkimų, kai buvo taikomi EVEF reikalavimai, vertės dalis nuo bendros pirkimų, kai buvo perkamos prekės iš Sąrašo, vertės	≥ 95 %	75 % ≤ ... < 95 %	< 75 %



Rodiklis	Žalia	Geltona	Raudona
[9] Pirkimų, kai buvo taikomi EVEF reikalavimai, skaičiaus dalis nuo bendro pirkimų, kai buvo perkamos prekės iš Sąrašo, skaičiaus	≥ 95 %	75 % ≤ ... < 95 %	< 75 %
[10] Inovatyvių pirkimų vertės dalis	≥ 1 %	0,5 % ≤ ... < 1 %	< 0,5 %
[11] Vieno tiekėjo pirkimų (be centralizuotų pirkimų) skaičiaus dalis	≤ 30 %	40 % ≥ ... > 30 %	> 40 %
[12] Supaprastintų rezervuotų pirkimų vertės dalis	≥ 2 %	0,5 % ≤ ... < 2 %	< 0,5 %
[13] Paviešintų sutarčių skaičiaus dalis	≥ 90 %	80 % ≤ ... < 90 %	< 80 %
[14] Neįvykusių pirkimų skaičiaus dalis	≤ 22 %	30 % ≥ ... > 22 %	> 30 %
[15] Vieno tiekėjo pirkimų (su centralizuotais pirkimais) skaičiaus dalis	≤ 20 %	30 % ≥ ... > 20 %	> 30 %
[16] Vid. pasiūlymų skaičius pirkimui (be centralizuotų pirkimų)	≥ 3 vnt.	1,5 vnt. ≤ ... < 3 vnt.	< 1,5 vnt.
[17] Vid. pasiūlymų skaičius pirkimui (su centralizuotais pirkimais)	≥ 3,5 vnt.	2 vnt. ≤ ... < 3,5 vnt.	< 2 vnt.

1.4 lentelė. Rodiklių įverčiai 2024 m.

Rodiklis	Žalia	Geltona	Raudona
[1] Žaliųjų pirkimų dalis pagal vertę	≥ 95 %	60 % ≤ ... < 95 %	< 60 %
[2] Žaliųjų pirkimų dalis pagal skaičių	≥ 95 %	50 % ≤ ... < 95 %	< 50 %
[3] Klasikinio sektoriaus pirkimų, kai taikytas kokybės kriterijus, vertės dalis	≥ 50 %	30 % ≤ ... < 50 %	< 30 %
[4] Komunalinio sektoriaus pirkimų, kai taikytas kokybės kriterijus, vertės dalis	≥ 30 %	20 % ≤ ... < 30 %	< 20 %
[5] Pirkimų, kai taikytas kokybės kriterijus, skaičiaus dalis	≥ 20 %	10 % ≤ ... < 20 %	< 10 %
[6] Centralizuotų pirkimų vertės dalis	≥ 20 %	15 % ≤ ... < 20 %	< 15 %
[7] Centralizuotų pirkimų skaičiaus dalis	≥ 10 %	5 % ≤ ... < 10 %	< 5 %
[8] Pirkimų, kai buvo taikomi EVEF reikalavimai, vertės dalis nuo bendros pirkimų, kai buvo perkamos prekės iš Sąrašo, vertės	≥ 95 %	75 % ≤ ... < 95 %	< 75 %
[9] Pirkimų, kai buvo taikomi EVEF reikalavimai, skaičiaus dalis nuo bendro pirkimų, kai buvo perkamos prekės iš Sąrašo, skaičiaus	≥ 95 %	75 % ≤ ... < 95 %	< 75 %
[10] Inovatyvių pirkimų vertės dalis	≥ 1 %	0,5 % ≤ ... < 1 %	< 0,5 %
[11] Vieno tiekėjo pirkimų (be centralizuotų pirkimų) skaičiaus dalis	≤ 30 %	40 % ≥ ... > 30 %	> 40 %
[12] Supaprastintų rezervuotų pirkimų vertės dalis	≥ 2 %	0,5 % ≤ ... < 2 %	< 0,5 %
[13] Paviešintų sutarčių skaičiaus dalis	≥ 90 %	80 % ≤ ... < 90 %	< 80 %
[14] Neįvykusių pirkimų skaičiaus dalis	≤ 22 %	30 % ≥ ... > 22 %	> 30 %
[15] Vieno tiekėjo pirkimų (su centralizuotais pirkimais) skaičiaus dalis	≤ 20 %	30 % ≥ ... > 20 %	> 30 %

Rodiklis	Žalia	Geltona	Raudona
[16] Vid. pasiūlymų skaičius pirkimui (be centralizuotų pirkimų)	≥ 3 vnt.	1,5 vnt. ≤ ... < 3 vnt.	< 1,5 vnt.
[17] Vid. pasiūlymų skaičius pirkimui (su centralizuotais pirkimais)	≥ 3,5 vnt.	2 vnt. ≤ ... < 3,5 vnt.	< 2 vnt.

Bendras pirkimų vykdytojų vertinimas

Bendras pirkimų vykdytojų įvertinimas, priskiriant jiems vieną iš spalvų (žalia, geltona, raudona), atliekamas tokia tvarka:

- Visiems Švieslentės rodikliams ([1]–[17]) pagal pasiektą reikšmę, įvertintą atitinkama spalva (žr. 1.1, 1.2, 1.3 ir 1.4 lenteles), suteikiamas balas:
 - žalia spalva – 3 balai;
 - geltona spalva – 2 balai;
 - raudona spalva – 1 balas;
 - pilka spalva (rodiklis neskaičiuojamas) – 0 balų.
- Rodikliams 1 p. nurodyta tvarka suteiktų balų ir 2 lentelėje nurodytų rodikliams suteiktų koeficientų pagrindu apskaičiuojamas bendras visų rodiklių vertinimo balas – rodiklių balų, padaugintų iš koeficientų, suma dalinama iš bendros rodiklių, kurie įtraukti į vertinimą, koeficientų sumos (apvalinama dešimtųjų tikslumu).

Į bendrą visų rodiklių vertinimo balo apskaičiavimą pagal metus įtraukiami tik tie rodikliai, kurių koeficientas atitinkamais metais yra nelygus 0 (jei koeficientas lygus 0, pasiekta rodiklio reikšmė nevertinama ir bendram visų rodiklių vertinimo balui įtakos neturi).

Atkreipiame dėmesį, kad rodikliams suteikiami koeficientai skirtingais metais gali būti nevienodi.

2 lentelė. Rodiklių koeficientai

Rodiklis	Rodiklio didėjimo įtaka pirkimų vykdytojų įvertinimui	Koeficientas 2021	Koeficientas 2022	Koeficientas 2023	Koeficientas 2024
[1] Žaliųjų pirkimų vertės dalis	Bendras balas didėja	4	4	4	3
[2] Žaliųjų pirkimų skaičiaus dalis	Bendras balas didėja	3	3	3	2
[3] Klasikinio sektoriaus pirkimų, kai taikytas kokybės kriterijus, vertės dalis	Bendras balas didėja	4	4	4	4
[4] Komunalinio sektoriaus pirkimų, kai taikytas kokybės kriterijus, vertės dalis	Bendras balas didėja	4	4	4	4
[5] Pirkimų, kai taikytas kokybės kriterijus, skaičiaus dalis	Bendras balas didėja	3	3	3	3



Rodiklis	Rodiklio didėjimo įtaka pirkimų vykdytojų įvertinimui	Koeficientas 2021	Koeficientas 2022	Koeficientas 2023	Koeficientas 2024
[6] Centralizuotų pirkimų vertės dalis	Bendras balas didėja	3	3	3	2
[7] Centralizuotų pirkimų skaičiaus dalis	Bendras balas didėja	1	1	1	1
[8] Pirkimų, kai buvo taikomi EVEF reikalavimai, vertės dalis nuo bendros pirkimų, kai buvo perkamos prekės iš Sąrašo, vertės	Bendras balas didėja	0,2	0,2	0,2	0,2
[9] Pirkimų, kai buvo taikomi EVEF reikalavimai, skaičiaus dalis nuo bendro pirkimų, kai buvo perkamos prekės iš Sąrašo, skaičiaus	Bendras balas didėja	0,5	0,5	0,5	0,5
[10] Inovatyvių pirkimų vertės dalis	Bendras balas didėja	0,5	0,5	0,5	0,5
[11] Vieno tiekėjo pirkimų (be centralizuotų pirkimų) skaičiaus dalis	Bendras balas mažėja	0	0	4	3
[12] Supaprastintų rezervuotų pirkimų vertės dalis	Bendras balas didėja	0,5	0,5	0,5	0,5
[13] Paviešintų sutarčių skaičiaus dalis	Bendras balas didėja	1	1	1	1
[14] Neįvykusių pirkimų skaičiaus dalis	Bendras balas mažėja	3	3	3	3
[15] Vieno tiekėjo pirkimų (su centralizuotais pirkimais) skaičiaus dalis	Bendras balas mažėja	0	0	3	2
[16] Vid. pasiūlymų skaičius pirkimui (be centralizuotų pirkimų)	Bendras balas didėja	0	0	0	3
[17] Vid. pasiūlymų skaičius pirkimui (su centralizuotais pirkimais)	Bendras balas didėja	0	0	0	2

Pasiektos atskirų rodiklių reikšmės gali turėti skirtingą įtaką pirkimų vykdytojų įvertinimui – didinti arba mažinti bendrą vertinimo balą (kiekvieno rodiklio įtaką bendram visų rodiklių vertinimo balui žr. 2 lentelėje).

Pavyzdys. Pasiekta **didesnė** rodiklio reikšmė **didina** bendrą visų rodiklių vertinimo balą.

Tarkime, kad 2021 m. pirkimų vykdytojo rodiklio „[1] Žaliųjų pirkimų vertės dalis“ (rodiklio koeficientas – 4) reikšmė siekia 50 proc., kuri yra didesnė už siektiną reikšmę (10 proc.). Už šį rodiklį pirkimų vykdytojui bus suteikiami 3 balai, nes pasiektai reikšmei priskiriama žalia spalva. Jei kriterijaus reikšmė siekia,



tarkime, 4 proc., tokiu atveju pirkimų vykdytojui už šį kriterijų suteikiamas 1 balas, nes pasiektai reikšmei priskiriama raudona spalva.

Pavyzdys. Pasiekta **didesnė** rodiklio reikšmė **mažina** bendrą visų rodiklių vertinimo balą.

Tarkime, kad 2021 m. pirkimų vykdytojo rodiklio „[14] Neįvykusių pirkimų skaičiaus dalis“ (rodiklio koeficientas – 3) reikšmė siekia 20 proc., kuri yra mažesnė už siektiną reikšmę (22 proc.). Už šį rodiklį pirkimų vykdytojui bus suteikiami 3 balai, nes pasiektai reikšmei priskiriama žalia spalva. Jei kriterijaus reikšmė siekia, tarkime, 40 proc., tokiu atveju pirkimų vykdytojui už šį kriterijų suteikiamas 1 balas, nes pasiektai reikšmei priskiriama raudona spalva.

3. Apskaičiuotas bendras visų rodiklių vertinimo balas priskiriamas spalvai pagal bendro pirkimų vykdytojų rodiklių vertinimo įverčius (žr. 3 lentelę):

- reikšmė „Pasiiekta“ (žalia spalva) reiškia, kad daugumos pirkimų vykdytojo rodiklių reikšmės pasiekė siektinų rodiklių reikšmes, t. y. atvaizduojamos žalia spalva;
- reikšmė „Dalinai pasiekta“ (geltona spalva) reiškia, kad dalies pirkimų vykdytojo rodiklių reikšmės žemesnės nei siektinos, tačiau jos buvo vertinamos vidutiniškai, t. y. atvaizduojamos geltona spalva;
- reikšmė „Nepasiekta“ (raudona spalva) reiškia, kad daugumos pirkimų vykdytojo rodiklių reikšmės nepasiekė siektinų rodiklių reikšmių, t. y. atvaizduojamos raudona spalva.

3 lentelė. Bendro pirkimų vykdytojų vertinimo balų intervalai

Pasiiekta	Dalinai pasiekta	Nepasiekta
> 2,1 balo	1,3 balo < ... ≤ 2,1 balo	≤ 1,3 balo

Pavyzdys. Bendras visų rodiklių vertinimas.

Tarkime, kad 2021 m. pirkimų vykdytojui skaičiuojami [1], [2], [12], [13] rodikliai. Jų reikšmės siekia atitinkamai 20, 6, 0 ir 95 proc. Šių rodiklių pasiektoms reikšmėms yra priskiriamos spalvos (žalia, geltona, raudona, žalia), kuriomis remiantis yra suteikiami balai, atitinkamai 3, 2, 1 ir 3. Šių rodiklių koeficientai (atitinkamai 4, 3, 0,5 ir 1) nėra lygūs 0, vadinasi šie rodikliai yra įtraukiami į bendro visų rodiklių vertinimo balo apskaičiavimą. Balas apskaičiuojamas taip:

$$\frac{(3 * 4 + 2 * 3 + 1 * 0,5 + 3 * 1)}{(4 + 3 + 0,5 + 1)} = \frac{21,5}{8,5} \approx 2,5$$

Bendras visų rodiklių vertinimo balas yra 2,5, todėl pirkimų vykdytojui priskiriama žalia spalva.



PRIEDAS: Rodiklių apskaičiavimo algoritmai (formulės)

Žemiau esančioje 4 lentelėje pateikti rodiklių trumpi aprašymai ir jų apskaičiavimo algoritmai (formulės).

4 lentelė. Rodiklių trumpas aprašymas ir apskaičiavimo algoritmas

Eil. Nr.	Rodiklio pavadinimas	Rodiklio aprašymas	Rodiklio apskaičiavimas
1	Žaliųjų pirkimų vertės dalis	Rodiklis parodo, kokia dalis pirkimų, atliekami „žaliai“. Didėsnė rodiklio reikšmė rodo pirkimų vykdytojų pastangas siekti įsigyti prekių, paslaugų, ar darbų, darančių kuo mažesnį poveikį aplinkai viename, keliuose ar visuose prekės, paslaugos ar darbo gyvavimo ciklo etapuose.	<p>Rodiklis apskaičiuojamas lyginant bendrą žaliųjų pirkimų vertę su bendra įvykusių pirkimų verte (tarptautiniai ir supaprastinti (įskaitant mažos vertės pirkimus) pirkimai).</p> $\text{Žaliųjų pirkimų vertės dalis} = \left(\frac{\text{ŽPV} + \text{MVPŽPV}}{\text{VPV} + \text{RMVPV}} \right) * 100\%,$ <p><i>kur</i> <i>Žaliųjų pirkimų vertės dalis</i> – Žaliųjų pirkimų vertės dalis procentine išraiška; <i>ŽPV</i> – Pirkimų vykdytojo įvykdytų žaliųjų pirkimų vertė (tarptautiniai ir supaprastinti (be mažos vertės) pirkimai); <i>MVPŽPV</i> – Pirkimų vykdytojo įvykdytų mažos vertės žaliųjų pirkimų, po kurių sudarytas sutartis privaloma paskelbti CVP IS, sudarytų sutarčių vertė; <i>VPV</i> – Pirkimų vykdytojo visų įvykdytų pirkimų vertė (tarptautiniai ir supaprastinti (be mažos vertės) pirkimai); <i>RMVPV</i> – Pirkimų vykdytojo įvykdytų mažos vertės pirkimų, po kurių sudarytas sutartis privaloma paskelbti CVP IS, sudarytų sutarčių vertė.</p>
2	Žaliųjų pirkimų skaičiaus dalis	Rodiklis parodo, kokia dalis pirkimų, atliekami „žaliai“. Didėsnė rodiklio reikšmė rodo pirkimų vykdytojų pastangas siekti įsigyti prekių, paslaugų, ar darbų, darančių kuo mažesnį poveikį aplinkai viename, keliuose ar visuose prekės, paslaugos ar darbo gyvavimo ciklo etapuose.	<p>Rodiklis apskaičiuojamas lyginant bendrą žaliųjų pirkimų skaičių su bendru įvykusių pirkimų skaičiumi (tarptautiniai ir supaprastinti (įskaitant mažos vertės pirkimus) pirkimai).</p> $\text{Žaliųjų pirkimų skaičiaus dalis} = \left(\frac{\text{ŽPS} + \text{MVPŽPS}}{\text{VPS} + \text{RMVPS}} \right) * 100\%,$ <p><i>kur</i> <i>Žaliųjų pirkimų skaičiaus dalis</i> – Žaliųjų pirkimų skaičiaus dalis procentine išraiška; <i>ŽPS</i> – Pirkimų vykdytojo įvykdytų žaliųjų pirkimų skaičius (tarptautiniai ir supaprastinti (be mažos vertės) pirkimai); <i>MVPŽPS</i> – Pirkimų vykdytojo įvykdytų mažos vertės žaliųjų pirkimų, po kurių sudarytas sutartis privaloma paskelbti CVP IS, skaičius; <i>VPS</i> – Pirkimų vykdytojo visų įvykdytų pirkimų skaičius (tarptautiniai ir supaprastinti (be mažos vertės) pirkimai); <i>RMVPS</i> – Pirkimų vykdytojo įvykdytų mažos vertės pirkimų, po kurių sudarytas sutartis privaloma paskelbti CVP IS, skaičius.</p>



Eil. Nr.	Rodiklio pavadinimas	Rodiklio aprašymas	Rodiklio apskaičiavimas
3	Klasikinio sektoriaus pirkimų, kai taikytas kokybės kriterijus, vertės dalis	Rodiklis parodo, kokią dalį visų pirkimų sudaro pirkimai, kuriems taikytas kokybės kriterijus.	<p>Rodiklis apskaičiuojamas lyginant bendrą klasikinio sektoriaus pirkimų, kai taikytas kokybės kriterijus, vertę su bendra įvykusių klasikinio sektoriaus pirkimų verte (tarptautiniai ir supaprastinti (be mažos vertės) pirkimai).</p> $\text{Klasikinio sektoriaus pirkimų, kai taikytas kokybės kriterijus vertės dalis} = \left(\frac{TKKLPV}{VKLPV} \right) * 100\% ,$ <p>kur <i>Klasikinio sektoriaus pirkimų, kai taikytas kokybės kriterijus, vertės dalis – Klasikinio sektoriaus pirkimų, kai taikytas kokybės kriterijus, vertės dalis procentine išraiška;</i> <i>TKKLPV – Pirkimų vykdytojo įvykdytų klasikinio sektoriaus pirkimų, kai taikytas kokybės kriterijus, vertė;</i> <i>VKLPV – Pirkimų vykdytojo visų įvykdytų klasikinio sektoriaus pirkimų vertė.</i></p>
4	Komunalinio sektoriaus pirkimų, kai taikytas kokybės kriterijus, vertės dalis	Didesnė rodiklio reikšmė parodo, kad pirkimų vykdytojai orientuojasi į tam tikrus siektinus kriterijus, t. y. kokybę, naudą, aplinkos apsaugą ir t. t.	<p>Rodiklis apskaičiuojamas lyginant bendrą komunalinio sektoriaus pirkimų, kai taikytas kokybės kriterijus, vertę su bendra įvykusių komunalinio sektoriaus pirkimų verte (tarptautiniai ir supaprastinti (be mažos vertės) pirkimai).</p> $\text{Komunalinio sektoriaus pirkimų, kai taikytas kokybės kriterijus, vertės dalis} = \left(\frac{TKKPV}{VKPV} \right) * 100\% ,$ <p>kur <i>Komunalinio sektoriaus pirkimų, kai taikytas kokybės kriterijus, vertės dalis – Komunalinio sektoriaus pirkimų, kai taikytas kokybės kriterijus, vertės dalis procentine išraiška;</i> <i>TKKPV – Pirkimų vykdytojo įvykdytų komunalinio sektoriaus pirkimų, kai taikytas kokybės kriterijus, vertė;</i> <i>VKPV – Pirkimų vykdytojo visų įvykdytų komunalinio sektoriaus pirkimų vertė.</i></p>
3+4	Pirkimų, kai taikytas kokybės kriterijus, vertės dalis		<p>Rodiklis apskaičiuojamas lyginant bendrą pirkimų, kai taikytas kokybės kriterijus, vertę su bendra įvykusių pirkimų verte (tarptautiniai ir supaprastinti (be mažos vertės) pirkimai).</p> $\text{Pirkimų, kai taikytas kokybės kriterijus, vertės dalis} = \left(\frac{TKPV}{VPV} \right) * 100\% ,$ <p>kur <i>Pirkimų, kai taikytas kokybės kriterijus, vertės dalis – Pirkimų, kai taikytas kokybės kriterijus, vertės dalis procentine išraiška;</i> <i>TKPV – Pirkimų vykdytojo įvykdytų pirkimų, kai taikytas kokybės kriterijus, vertė;</i> <i>VPV – Pirkimų vykdytojo visų įvykdytų pirkimų vertė.</i></p>



Eil. Nr.	Rodiklio pavadinimas	Rodiklio aprašymas	Rodiklio apskaičiavimas
5	Pirkimų, kai taikytas kokybės kriterijus, skaičiaus dalis		<p>Rodiklis apskaičiuojamas lyginant bendrą pirkimų, kai taikytas kokybės kriterijus, skaičių su bendru įvykusių pirkimų skaičiumi (tarptautiniai ir supaprastinti (be mažos vertės) pirkimai).</p> $\text{Pirkimų, kai taikytas kokybės kriterijus, skaičiaus dalis} = \left(\frac{TKPS}{VPS} \right) * 100 \%,$ <p>kur Pirkimų, kai taikytas kokybės kriterijus, skaičiaus dalis – Pirkimų, kuriems taikytas kokybės kriterijus, skaičiaus dalis procentine išraiška; TKPS – Pirkimų vykdytojo įvykdytų pirkimų, kai taikytas kokybės kriterijus, skaičius; VPS – Pirkimų vykdytojo visų įvykdytų pirkimų skaičius.</p>
6	Centralizuotų pirkimų vertės dalis		<p>Rodiklis apskaičiuojamas pirkimų, kuriems nurodytas centralizuoto pirkimo kriterijus, vertės santykiu su visų įvykusių pirkimų verte (tarptautiniai ir supaprastinti (be mažos vertės) pirkimai).</p> $\text{Centralizuotų pirkimų vertės dalis} = \left(\frac{CPV}{VPV} \right) * 100\%,$ <p>kur Centralizuotų pirkimų vertės dalis – Centralizuotų pirkimų vertės dalis procentine išraiška; CPV – Pirkimų vykdytojo centralizuotų pirkimų vertė; VPV – Pirkimų vykdytojo visų įvykdytų pirkimų vertė.</p>
7	Centralizuotų pirkimų skaičiaus dalis	Rodiklis parodo kokia dalis visų pirkimų atliekami centralizuotai. Didesnė centralizuotų pirkimų dalis rodo racionalesnį viešųjų finansų panaudojimą.	<p>Rodiklis apskaičiuojamas pirkimų, kuriems nurodytas centralizuoto pirkimo kriterijus, skaičiaus santykiu su visų įvykusių pirkimų skaičiumi (tarptautiniai ir supaprastinti (be mažos vertės) pirkimai).</p> $\text{Centralizuotų pirkimų skaičiaus dalis} = \left(\frac{CPS}{VPS} \right) * 100\%,$ <p>kur Centralizuotų pirkimų skaičiaus dalis – Centralizuotų pirkimų skaičiaus dalis procentine išraiška; CPS – Pirkimų vykdytojo centralizuotų pirkimų skaičius; VPS – Pirkimų vykdytojo visų įvykdytų pirkimų skaičius.</p>



Eil. Nr.	Rodiklio pavadinimas	Rodiklio aprašymas	Rodiklio apskaičiavimas
8	Pirkimų iš Sąrašo, kai taikyti EVEF reikalavimai, vertės dalis	Rodiklis parodo, kokiai pirkimų, kai perkamos prekės iš Sąrašo, daliai taikomi EVEF reikalavimai.	<p>Rodiklis apskaičiuojamas lyginant bendrą pirkimų, kai buvo perkamos prekės iš Sąrašo ir buvo taikomi EVEF reikalavimai, vertę su bendra įvykusių pirkimų verte, kai buvo perkamos prekės iš Sąrašo (tarptautiniai ir supaprastinti (be mažos vertės) pirkimai).</p> <p><i>Pirkimų iš Sąrašo, kai taikyti EVEF reikalavimai, vertės dalis</i></p> $= \left(\frac{EVEFPV}{SVPV} \right) * 100\%,$ <p><i>kur</i> <i>Pirkimų iš Sąrašo, kai taikyti EVEF reikalavimai, vertės dalis – Pirkimų iš Sąrašo, kai taikyti EVEF reikalavimai, vertės dalis procentine išraiška;</i> <i>EVEFPV – Pirkimų vykdytojo įvykdytų pirkimų iš Sąrašo, kai taikyti EVEF reikalavimai, vertė;</i> <i>SVPV – Pirkimų vykdytojo įvykdytų pirkimų iš Sąrašo vertė.</i></p>
9	Pirkimų iš Sąrašo, kai taikyti EVEF reikalavimai, skaičiaus dalis	Didesnė rodiklio reikšmė rodo, kad pirkimų vykdytojas įsigydamas prekes iš Sąrašo orientuojasi į energijos vartojimo mažinimą.	<p>Rodiklis apskaičiuojamas lyginant bendrą pirkimų, kai buvo perkamos prekės iš Sąrašo ir buvo taikomi EVEF reikalavimai, skaičių su bendru įvykusių pirkimų skaičiumi, kai buvo perkamos prekės iš Sąrašo (tarptautiniai ir supaprastinti (be mažos vertės) pirkimai).</p> <p><i>Pirkimų iš Sąrašo, kai taikyti EVEF reikalavimai, skaičiaus dalis</i></p> $= \left(\frac{EVEFPS}{SVPS} \right) * 100\%,$ <p><i>kur</i> <i>Pirkimų iš Sąrašo, kai taikyti EVEF reikalavimai, skaičiaus dalis – Pirkimų iš Sąrašo, kai taikyti EVEF reikalavimai, skaičiaus dalis procentine išraiška;</i> <i>EVEFPS – Pirkimų vykdytojo įvykdytų pirkimų iš Sąrašo, kai taikyti EVEF reikalavimai, skaičius;</i> <i>SVPS – Pirkimų vykdytojo įvykdytų pirkimų iš Sąrašo skaičius.</i></p>

Eil. Nr.	Rodiklio pavadinimas	Rodiklio aprašymas	Rodiklio apskaičiavimas
10	Inovatyvių pirkimų vertės dalis	Rodiklis parodo, kokia dalis pirkimų yra inovatyvūs. Didesnė rodiklio reikšmė parodo, kad pirkimų vykdytojas, atlikdamas pirkimus, siekia įsigyti inovatyvius produktus, paslaugas ar darbus.	<p>Rodiklis apskaičiuojamas lyginant bendrą inovatyvių pirkimų vertę su bendra įvykusių pirkimų verte (tarptautiniai ir supaprastinti (be mažos vertės) pirkimai).</p> $\text{Inovatyvių pirkimų vertės dalis} = \left(\frac{IPV}{VPV} \right) * 100\%,$ <p>kur <i>Inovatyvių pirkimų vertės dalis</i> – Inovatyvių pirkimų vertės dalis procentine išraiška; <i>IPV</i> – Pirkimų vykdytojo įvykdytų inovatyvių pirkimų vertė; <i>VPV</i> – Pirkimų vykdytojo visų įvykdytų pirkimų vertė.</p>
11	Vieno tiekėjo pirkimų (be centralizuotų pirkimų) skaičiaus dalis	Rodiklis parodo, kokiai daliai necentralizuotai vykdytų pirkimų buvo pateiktas tik vienas pasiūlymas (įskaitant atmestus pasiūlymus). Didesnė rodiklio reikšmė rodo mažesnę konkurenciją pirkimų vykdytojo pirkimuose.	<p>Rodiklis apskaičiuojamas lyginant pirkimų vykdytojų necentralizuotai vykdytų pirkimų, dėl kurių gautas tik vienas pasiūlymas (įskaitant atm. pasiūl.), skaičių su bendru pirkimų vykdytojų necentralizuotai vykdytų pirkimų skaičiumi (tarptautiniai ir supaprastinti (be mažos vertės) pirkimai).</p> <p>Pastaba. <i>Pirkimas</i> – pirkimo objekto dalis.</p> $\text{Vieno tiekėjo pirkimų (be centralizuotų pirkimų) skaičiaus dalis} = \left(\frac{1TPDSK}{PDSK} \right) * 100\%,$ <p>kur <i>Vieno tiekėjo pirkimų (be centralizuotų pirkimų) skaičiaus dalis</i> – Vieno tiekėjo pirkimų (be centralizuotų pirkimų) skaičiaus dalis procentine išraiška; <i>1TPDSK</i> – Pirkimų vykdytojo vieno tiekėjo pirkimų skaičius (be centralizuotų pirkimų); <i>PDSK</i> – Pirkimų vykdytojo pirkimų skaičius (be centralizuotų pirkimų).</p>



Eil. Nr.	Rodiklio pavadinimas	Rodiklio aprašymas	Rodiklio apskaičiavimas
12	Supaprastintų rezervuotų pirkimų vertės dalis	Rodiklis parodo kokia dalis visų supaprastintų pirkimų (įskaitant ir mažos vertės pirkimus) atliekami rezervuotai, t. y. nustatant teisę pirkime dalyvauti tik tam tikrą statusą turintiems tiekėjams, pvz. socialinėms įmonėms, tiekėjams, kurio 50 proc. darbuotojų nuteistieji ir pan.	<p>Rodiklis apskaičiuojamas lyginant supaprastintų pirkimų, kurie vykdyti kaip rezervuoti, vertę su visų įvykusių supaprastintų pirkimų verte (įskaitant ir mažos vertės pirkimus).</p> $\text{Supaprastintų rezervuotų pirkimų vertės dalis} = \left(\frac{RPV}{VSPV} \right) * 100\% ,$ <p>kur <i>Supaprastintų rezervuotų pirkimų vertės dalis</i> – <i>Supaprastintų rezervuotų pirkimų vertės dalis procentine išraiška</i>; <i>RPV</i> – <i>Pirkimų vykdytojo supaprastintų rezervuotų pirkimų vertė</i>; <i>VSPV</i> – <i>Pirkimų vykdytojo visų įvykdytų supaprastintų pirkimų vertė</i>.</p>
13	Paviešintų sutarčių skaičiaus dalis	Rodiklis parodo, kokia dalis sutarčių, kurias privaloma paviešinti, yra paviešinta. Didesnė rodiklio reikšmė rodo skaidresnį viešųjų pirkimų procesą.	<p>Rodiklis apskaičiuojamas lyginant paviešintų sutarčių, kurias privaloma viešinti CVP IS, skaičių su sutarčių, kurias privaloma paviešinti CVP IS, skaičiumi.</p> $\text{Paviešintų sutarčių skaičiaus dalis} = \left(\frac{PVSutSk}{VSutSk} \right) * 100\% ,$ <p>kur <i>Paviešintų sutarčių skaičiaus dalis</i> – <i>Paviešintų sutarčių skaičiaus dalis procentine išraiška</i>; <i>PVSutSk</i> – <i>Pirkimų vykdytojo paviešintų sutarčių, kurias privaloma viešinti CVP IS, skaičius</i>; <i>VSutSk</i> – <i>sutarčių, kurias Pirkimų vykdytojas privalo paviešinti CVP IS, skaičius</i>.</p>

Eil. Nr.	Rodiklio pavadinimas	Rodiklio aprašymas	Rodiklio apskaičiavimas
14	Neįvykusių pirkimų skaičiaus dalis	Rodiklis parodo, kokia dalis pirkimų neįvyko. Didesnė rodiklio reikšmė parodo, kad pirkimų vykdytojo pirkimai dažniau pasibaigia nesėkmingai.	<p>Rodiklis apskaičiuojamas lyginant neįvykusių pirkimų dalių skaičių su bendru pirkimų dalių skaičiumi.</p> <p>Pastaba. <i>Pirkimas – pirkimo objekto dalis.</i></p> $\text{Neįvykusių pirkimų skaičiaus dalis} = \left(\frac{NPDSk}{PDSk} \right) * 100\%,$ <p><i>kur</i></p> <p><i>Neįvykusių pirkimų skaičiaus dalis – Neįvykusių pirkimų skaičiaus dalis procentine išraiška;</i></p> <p><i>NPDSk – Pirkimų vykdytojo neįvykusių pirkimų skaičius;</i></p> <p><i>PDSk – Pirkimų vykdytojo bendras pirkimų skaičius.</i></p>
15	Vieno tiekėjo pirkimų (su centralizuotais pirkimais) skaičiaus dalis	Rodiklis parodo, kokiais daliais pirkimų vykdytojų vykdytų pirkimų buvo pateiktas tik vienas pasiūlymas (įskaitant atmestus pasiūlymus). Didesnė rodiklio reikšmė rodo mažesnę konkurenciją pirkimų vykdytojo pirkimuose.	<p>Rodiklis apskaičiuojamas lyginant pirkimų vykdytojų visų (centralizuotai ir necentralizuotai) vykdytų pirkimų, dėl kurių gautas tik vienas pasiūlymas (įskaitant atm. pasiūl.), skaičių su bendru pirkimų vykdytojų visų (centralizuotai ir necentralizuotai) vykdytų pirkimų skaičiumi (tarptautiniai ir supaprastinti (be mažos vertės) pirkimai).</p> <p>Pastaba. <i>Pirkimas – pirkimo objekto dalis.</i></p> <p><i>Vieno tiekėjo pirkimų (su centralizuotais pirkimais) skaičiaus dalis</i></p> $= \left(\frac{1TPDSKC}{PDSKC} \right) * 100\%,$ <p><i>kur</i></p> <p><i>Vieno tiekėjo pirkimų (su centralizuotais pirkimais) skaičiaus dalis – Vieno tiekėjo pirkimų (su centralizuotais pirkimais) skaičiaus dalis procentine išraiška;</i></p> <p><i>1TPDSKC – Pirkimų vykdytojo vieno tiekėjo pirkimų dalių skaičius (su centralizuotais pirkimais);</i></p> <p><i>PDSKC – Pirkimų vykdytojo pirkimų dalių skaičius (su centralizuotais pirkimais).</i></p>



Eil. Nr.	Rodiklio pavadinimas	Rodiklio aprašymas	Rodiklio apskaičiavimas
16	Vid. pasiūlymų skaičius pirkimui (be centralizuotų pirkimų)	Rodiklis parodo vidutinį gautų pasiūlymų (įskaitant atmestus pasiūlymus) skaičių pirkimui (be centralizuotų pirkimų).	<p>Rodiklis apskaičiuojamas pagal pateiktų pasiūlymų skaičių (įskaitant atm. pasiūl.), nurodytą kiekvienai necentralizuotai vykdytų pirkimų pirkimo objekto daliai atskirai.</p> <p>Pastaba. Pirkimas – pirkimo objekto dalis.</p> $\text{Vid. pasiūlymų skaičius pirkimui (be centralizuotų pirkimų)} = \frac{VGPS}{PDSK},$ <p>kur Vid. pasiūlymų skaičius pirkimui (be centralizuotų pirkimų) – vidutinis pasiūlymų skaičius (įskaitant atm. pasiūl.) pirkimo daliai (be centralizuotų pirkimų), vnt.; VGPS – Pirkimų vykdytojo visų gautų pasiūlymų (įskaitant atm. pasiūl.) skaičius įvykdytuose pirkimuose (be centralizuotų pirkimų); PDSK – Pirkimų vykdytojo pirkimų dalių skaičius (be centralizuotų pirkimų).</p>
17	Vid. pasiūlymų skaičius pirkimui (su centralizuotais pirkimais)	Rodiklis parodo vidutinį gautų pasiūlymų (įskaitant atmestus pasiūlymus) skaičių pirkimui (su centralizuotais pirkimais).	<p>Rodiklis apskaičiuojamas pagal pateiktų pasiūlymų skaičių (įskaitant atm. pasiūl.), nurodytą kiekvienai centralizuotai ir necentralizuotai vykdytų pirkimų pirkimo objekto daliai atskirai.</p> <p>Pastaba. Pirkimas – pirkimo objekto dalis.</p> $\text{Vid. pasiūlymų skaičius pirkimui (su centralizuotais pirkimais)} = \frac{VGpsc}{PDSKC},$ <p>kur Vid. pasiūlymų skaičius pirkimui (su centralizuotais pirkimais) – vidutinis pasiūlymų skaičius (įskaitant atm. pasiūl.) pirkimo daliai (su centralizuotais pirkimais), vnt.; VGpsc – Pirkimų vykdytojo visų gautų pasiūlymų (įskaitant atm. pasiūl.) skaičius įvykdytuose pirkimuose (su centralizuotais pirkimais); PDSKC – Pirkimų vykdytojo pirkimų dalių skaičius (su centralizuotais pirkimais).</p>



Dokumento versijos

Versija	Data	Pastabos, papildoma informacija
1.	2021-05-25	Pradinė dokumento versija šis dokumentas.
2.	2021-06-08	
3.	2021-07-07	
4.	2022-12-07	
5.	2023-02-14	Atnaujinta: <ul style="list-style-type: none">• poskyris „RODIKLIS: Pirkimų, kai taikytas kokybės kriterijus, skaičiaus ir vertės dalis nuo visų pirkimų“;• rodiklių įverčiai 1.1, 1.2 ir 1.3 lentelėse;• skyrius „Bendras pirkimų vykdytojų vertinimas“ (NAUJA).
6.	2023-08-03	Atnaujinta: <ul style="list-style-type: none">• poskyris „Rodiklis: Vieno tiekėjo pirkimų (be centralizuotų pirkimų) skaičiaus dalis“;• poskyris „Rodiklis: Vieno tiekėjo pirkimų (su centralizuotais pirkimais) skaičiaus dalis“ (NAUJA);• rodiklių įverčiai 1.1, 1.2 ir 1.3 lentelėse;• rodiklių koeficientai 2 lentelėje.
7.	2023-12-21	Atnaujinta: <ul style="list-style-type: none">• poskyris „Rodiklis: Vid. pasiūlymų skaičius pirkimui (be centralizuotų pirkimų)“ (NAUJA);• poskyris „Rodiklis: Vid. pasiūlymų skaičius pirkimui (su centralizuotais pirkimais)“ (NAUJA);• rodiklių įverčiai 1.1, 1.2, 1.3 ir 1.4 lentelėse;• rodiklių koeficientai 2 lentelėje.

