

V I E Š Ū J Ū
P I R K I M Ū
T A R N Y B A

TECHNINĖS DRUSKOS
PIRKIMAI 2003-2015 M.
ĮŽVALGOS



2003–2015 m. Lietuvoje viešųjų pirkimų būdu kelių priežiūrai įsigyta druskos už **69,5 mln. eurų**.

Per 12 metų šios įmonės laimėjo vykdytų viešųjų pirkimų vertės:

UAB „Baltkalis“ **77 %**
UAB „Kaluva“ **14 %**
UAB „Imlitex Textile“ **5 %**
Kiti tiekėjai **4 %**

7 metus rinkoje dominuoja vienas tiekėjas.

2015 m. įsigytos druskos tonos kaina (be PVM) svyravo nuo **40,9 iki 70,3 euro**.

Iš pateikiamų viešojo pirkimo procedūrų ataskaitų matyti, kad per pastaruosius 6 metus techninei druskai įsigyti išleidžiama beveik **dvigubai** daugiau lėšų.

Nuo 2009 m. techninės druskos teikimo rinkoje įsitvirtino vienas tiekėjas, 2009–2015 m. laimėjęs **96,3 %** vykusių viešųjų pirkimų konkursų vertės.

2013–2015 m. UAB „Imlitex“ dalyvavo 17 techninės druskos viešųjų pirkimų ir nė karto nelaimėjo.

Saugiai vairuoti žiemos laikotarpiu mūsų klimato juostoje – didžiulis iššūkis ne tik vairuotojams. Pasirūpinti, kad keliai būtų saugūs šiuo metų laiku, – atsakinga užduotis ir kelininkams.

Su avarijomis, kurių metu žūva ar sužalojami žmonės, sugadinamos transporto priemonės, susiduria didelė dalis visuomenės.

Žiemos sezono metu svarbu ne tik saugus greitis ir tinkamos padangos. Žmonių saugumui keliuose užtikrinti ne mažiau svarbi ir kokybiška bei laiku atliekama kelių prie-

žiūra. Kovai su slidžiais keliais Lietuva pasirinko techninės druskos naudojimą. Ši druska mūsų šalies keliams barstyti tiekama iš Baltarusijos.

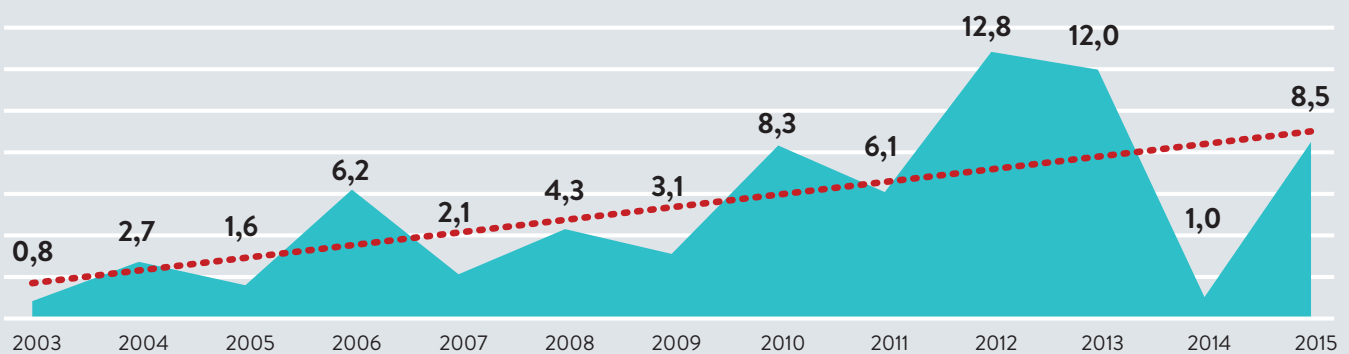
Kiek mokesčių mokėtojų pinigų išleidžiama techninei druskai pirkti? Kiek tonų druskos kasmet išbarstoma šalies keliuose? Kas yra pagrindiniai viešųjų pirkimų konkursų laimėtojai? Kuri savivaldybė išleidžia daugiausia lėšų kelių priežiūrai? Viešųjų pirkimų tarnyba apžvelgia techninės druskos pirkimus 2003–2015 metais.

DRUSKA KELIŲ PRIEŽIŪRAI

2003–2015 M. (IKI LAPKRIČIO 17 D.) VIEŠIEJI PIRKIMAI

Informacija apie kelių priežiūrai skirtos druskos pirkimus parengta pagal viešojo pirkimo procedūrų ataskaitų, kurias perkančiosios organizacijos pateikė Viešųjų pirkimų tarnybai, duomenis.

1 PAV. DRUSKOS, SKIRTOS KELIŲ PRIEŽIŪRAI,
VIEŠŪJŲ PIRKIMŲ VERTĖ, MLN. EUR



Iš viso 2003–2015 m. (iki lapkričio 17 d.) kelių priežiūrai skirtos druskos pirkimams išleista **apie 69,5 mln. eurų**.

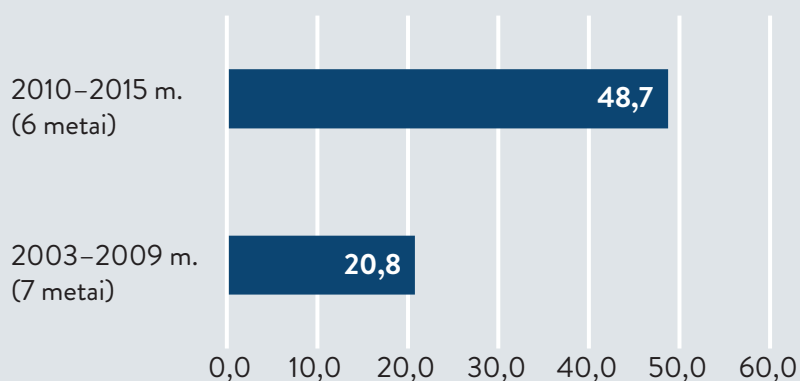
Druskos kelių priežiūrai pirkimų apimtis 2003–2015 m. laikotarpiu išaugo. Per metus vidutiniškai šios paskirties druskos pirkimams išleista:

2003–2015 m. (iki lapkričio 17 d.) laikotarpiu – apie **5,3 mln. eurų**;

2003–2009 m. laikotarpiu – apie **3,0 mln. eurų**;

2010–2015 m. (iki lapkričio 17 d.) laikotarpiu – apie **8,1 mln. eurų**.

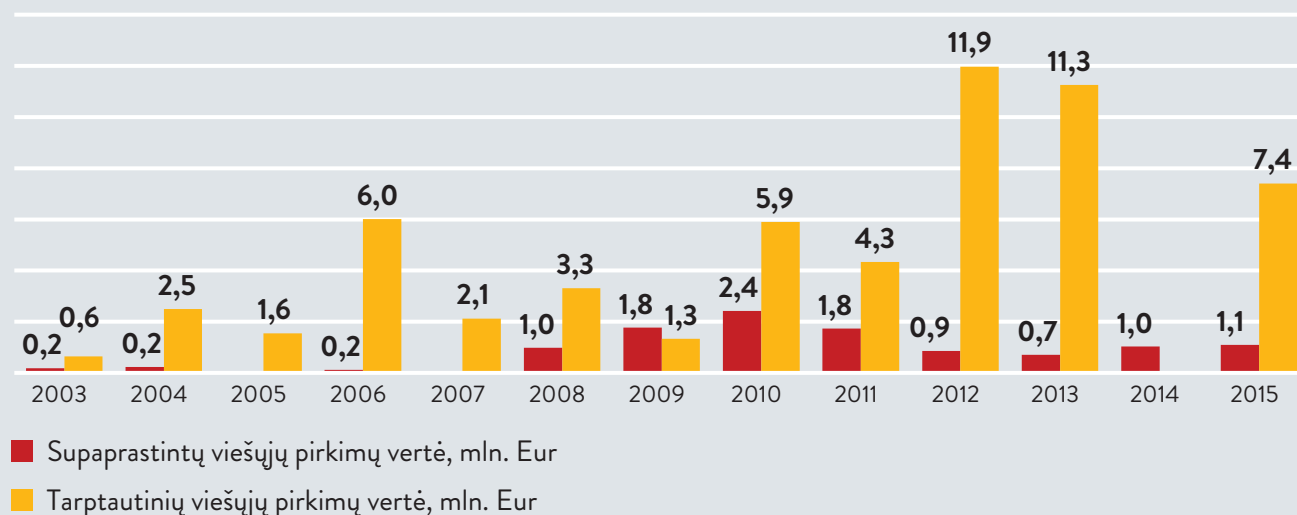
2 PAV. DRUSKOS, SKIRTOS KELIŲ PRIEŽIŪRAI, VIEŠŪJŲ PIRKIMŲ VERTĖS PALYGINIMAS



2003–2009 m. ir 2010–2015 m. (iki lapkričio 17 d.) laikotarpiais, mln. Eur

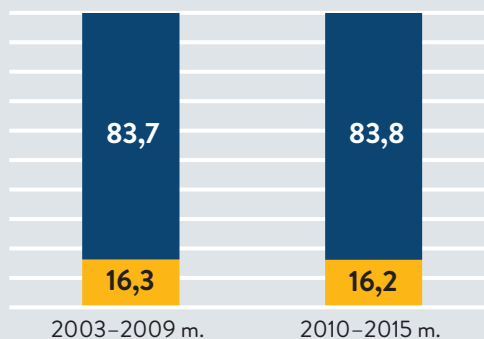
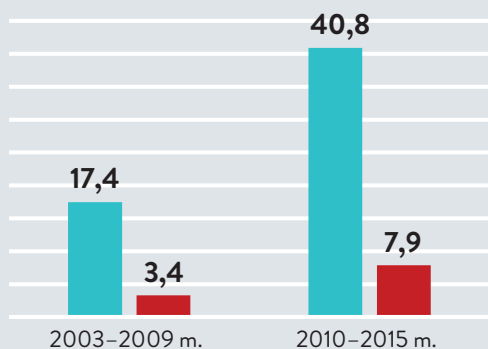
Į 2003–2015 m. viešųjų pirkimų vertę neįskaičiuoti mažos vertės pirkimai, o iki 2009 m. rugsėjo 1 d. – ir komunalinio sektoriaus perkančiųjų organizacijų supaprastinti pirkimai. Pagal Viešųjų pirkimų įstatymo redakciją, įsigaliojusią nuo 2009 m. rugsėjo 1 d., prievolė teikti supaprastintų viešųjų pirkimų viešojo pirkimo procedūrų ataskaitas atsirado ir komunalinio sektoriaus perkančiosioms organizacijoms.

3 PAV. DRUSKOS, SKIRTOS KELIŲ PRIEŽIŪRAI, VIEŠIEJI PIRKIMAI PAGAL VERTĘ, MLN. EUR



■ Supaprastintų viešųjų pirkimų vertė, mln. Eur
 ■ Tarptautinių viešųjų pirkimų vertė, mln. Eur

4 PAV. DRUSKOS, SKIRTOS KELIŲ PRIEŽIŪRAI,
VIEŠŪJŲ PIRKIMŲ VERTĖS PALYGINIMAS 2003–2009 M.
IR 2010–2015 M. (IKI LAPKRIČIO 17 D.) LAIKOTARPIAIS,
MLN. EUR IR PROC.



■ Tarptautinių viešųjų pirkimų vertė, mln. Eur
■ Supaprastintų viešųjų pirkimų vertė, mln. Eur

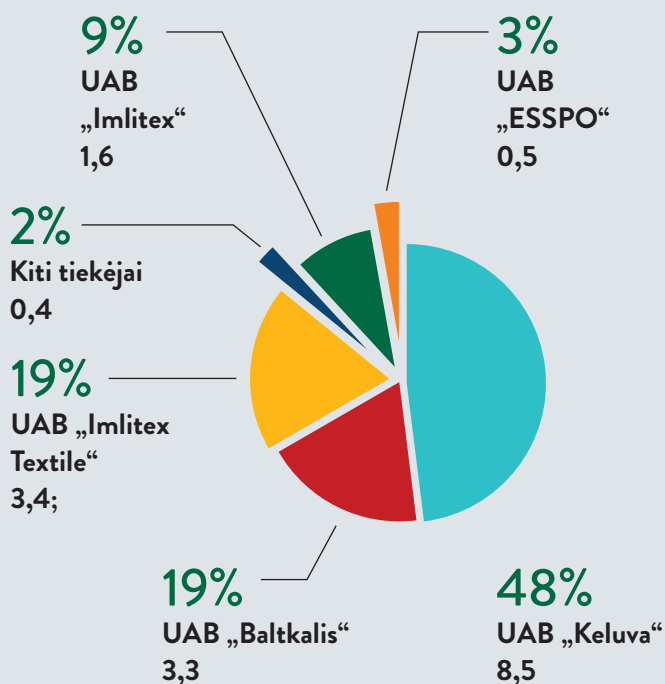
■ Tarptautinių viešųjų pirkimų vertė, proc.
■ Supaprastintų viešųjų pirkimų vertė, proc.

- Druskos, skirtos kelių priežiūrai, tarptautinių viešųjų pirkimų vertė 2010–2015 m. laikotarpiu, palyginti su 2003–2009 m. laikotarpiu, išaugo **23,4 mln. Eur**, o supaprastintų viešųjų pirkimų vertė – **4,5 mln. Eur**.
- Druskos, skirtos kelių priežiūrai, **tarptautinių pirkimų vertė** 2003–2009 m. ir 2010–2015 m. laikotarpiais sudarė apie 84 proc. visos druskos pirkimų vertės, todėl pagrindinę įtaką bendros pirkimų vertės didėjimui turėjo tarptautinių pirkimų vertės didėjimas. Komunalinio sektoriaus perkančiųjų organizacijų supaprastintų pirkimų procedūrų duomenys, Tarnybai pradėti teikti nuo 2009 m. rugsėjo 1 d., **neturėjo didelės įtakos** druskos, skirtos kelių priežiūrai, įsigijimų apimtims augimui 2010–2015 m. laikotarpiu.

PAGRINDINIAI KELIŲ PRIEŽIŪRAI SKIRTOŠ DRUSKOS TIEKĖJAI 2003–2015 M.

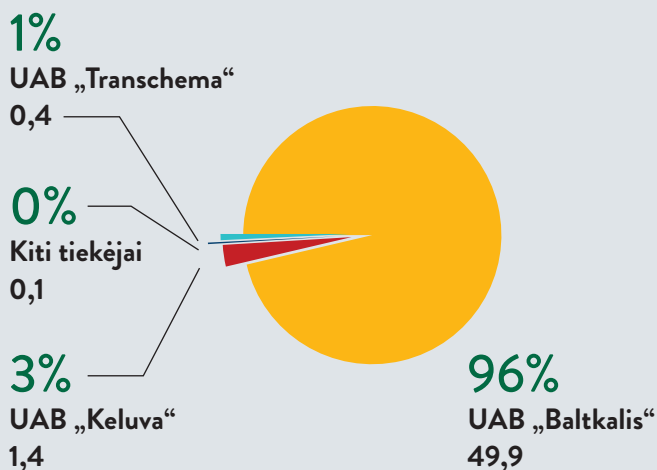
1 LENT. DRUSKOS, SKIRTOŠ KELIŲ PRIEŽIŪRAI,
VIEŠŲJŲ PIRKIMŲ VERTĖ PAGAL TIEKĖJUS, MLN. EUR

Tiekėjo pavadinimas	2003	2004	2005	2006	2007	2008	2009	2010	2011	2012	2013	2014	2015	Viešųjų pirkimų vertė, mln. Eur
UAB „Baltkalis“	0,0	0,0	0,4	2,0	0,2	0,8	3,1	8,0	5,9	12,8	11,7	0,3	8,2	53,2
UAB „Keluva“	0,8	2,5	0,4	4,2	0,0	0,6	0,0	0,4	0,1	0,0	0,3	0,4	0,3	10,0
„Imlitex Textile“, UAB	0,0	0,0	0,7	0,0	1,2	1,5	0,0	0,0	0,0	0,0	0,0	0,0	0,0	3,4
UAB „Imlitex“	0,0	0,0	0,0	0,0	0,8	0,8	0,0	0,0	0,1	0,0	0,0	0,0	0,0	1,7
UAB „ESSPO“	0,0	0,0	0,0	0,0	0,0	0,5	0,0	0,0	0,0	0,0	0,0	0,0	0,0	0,5
UAB „Transchema“	0,0	0,0	0,0	0,0	0,0	0,0	0,0	0,0	0,0	0,0	0,0	0,4	0,0	0,4
Kiti tiekėjai	0,0	0,2	0,0	0,0	0,0	0,1	0,0	0,0	0,0	0,0	0,0	0,0	0,0	0,4
Bendra suma	0,8	2,7	1,6	6,2	2,1	4,3	3,1	8,3	6,1	12,8	12,0	1,0	8,5	69,5



2003–2008 m. (6 metų) laikotarpio druskos, skirtos kelių priežiūrai, pagrindiniai tiekėjai ir su jais sudarytų sutarčių vertės:

- UAB „Keluva“ (8,5 mln. Eur) – apie 48 proc. visos per šį laikotarpį sudarytų druskos pirkimų sutarčių vertės;
- „Imlitex Textile“, UAB (3,4 mln. Eur);
- UAB „Baltkalis“ (3,3 mln. Eur);
- UAB „Imlitex“ (1,6 mln. Eur);
- UAB „ESSPO“ (0,5 mln. Eur);
- Kiti tiekėjai (0,4 mln. Eur)



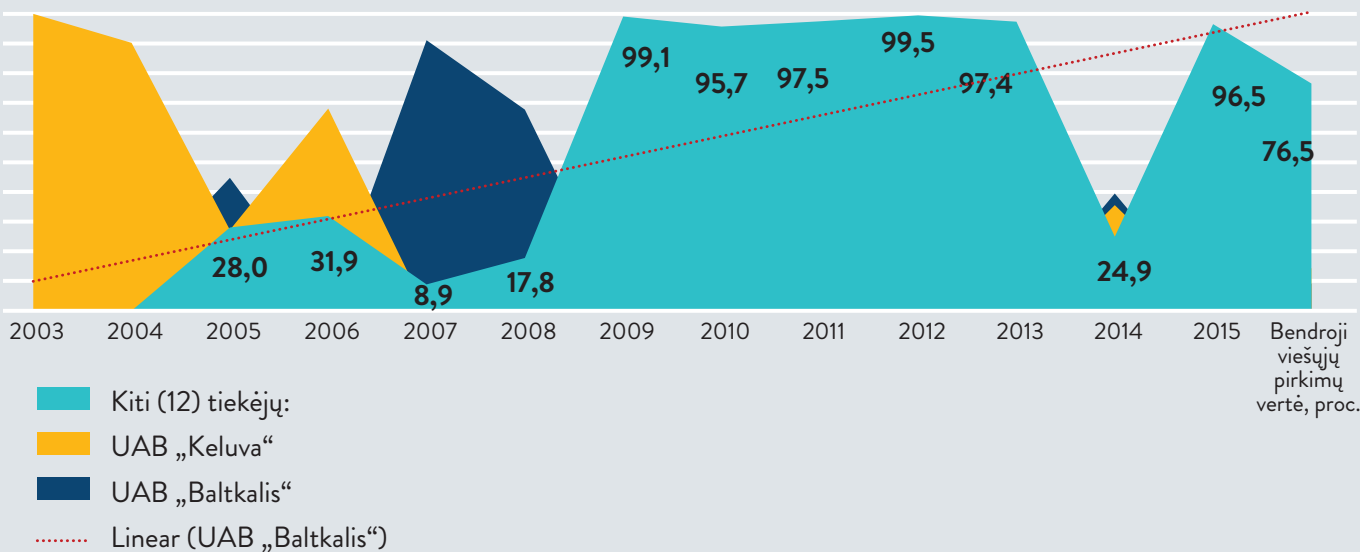
Nuo 2009 m. pagrindiniai druskos tiekėjai keitėsi. 2009–2015 m. (iki lapkričio 17 d.) (7 metų) laikotarpio pagrindiniai druskos, skirtos kelių priežiūrai, tiekėjai ir su jais sudarytų sutarčių vertės:

- UAB „Baltkalis“ (49,9 mln. Eur) – 96,3 proc. visos per šį laikotarpį sudarytų druskos pirkimų sutarčių vertės;
- UAB „Keluva“ (1,4 mln. Eur);
- UAB „Transchema“ (0,4 mln. Eur);
- Kiti tiekėjai (0,1 mln. Eur).

2 LENT. DRUSKOS, SKIRTOS KELIŲ PRIEŽIŪRAI, VIEŠŪJŲ PIRKIMŲ VERTĖ PAGAL TIEKĖJUS, PROC.

Tiekėjo pavadinimas	2003	2004	2005	2006	2007	2008	2009	2010	2011	2012	2013	2014	2015	Bendroji viešųjų pirkimų vertė, proc.
UAB „Baltkalis“	0,0	0,0	28,0	31,9	8,9	17,8	99,1	95,7	97,5	99,5	97,4	24,9	96,5	76,5
UAB „Keluva“	100,0	90,2	27,2	68,1	0,0	14,5	0,9	4,3	1,1	0,1	2,6	35,6	3,5	14,3
Kiti (12) tiekėjų	0,0	9,8	44,8	0,0	91,1	67,7	0,0	0,0	1,4	0,4	0,0	39,5	0,0	9,1
Bendra suma	100,0	100,0	100,0	100,0	100,0	100,0	100,0	100,0	100,0	100,0	100,0	100,0	100,0	100,0

5 PAV. DRUSKOS, SKIRTOS KELIŲ PRIEŽIŪRAI, VIEŠŪJŲ PIRKIMŲ VERTĖ PAGAL TIEKĖJUS, PROC.

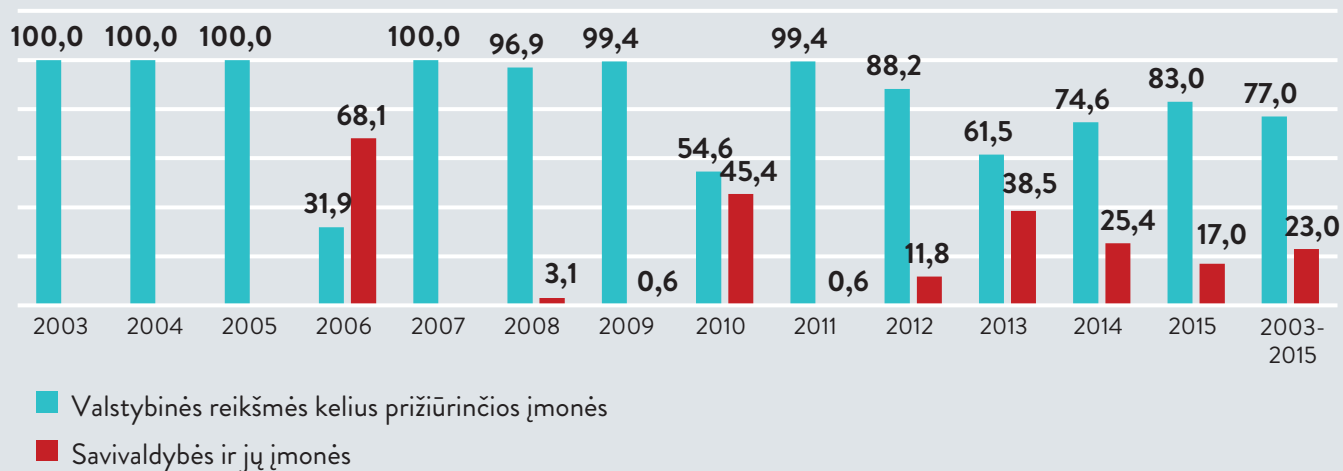


3 LENT. DRUSKOS, SKIRTOS KELIŲ PRIEŽIŪRAI, VIEŠŪJŲ PIRKIMŲ VERTĖ PAGAL PERKANČIASIAS ORGANIZACIJAS, MLN. EUR

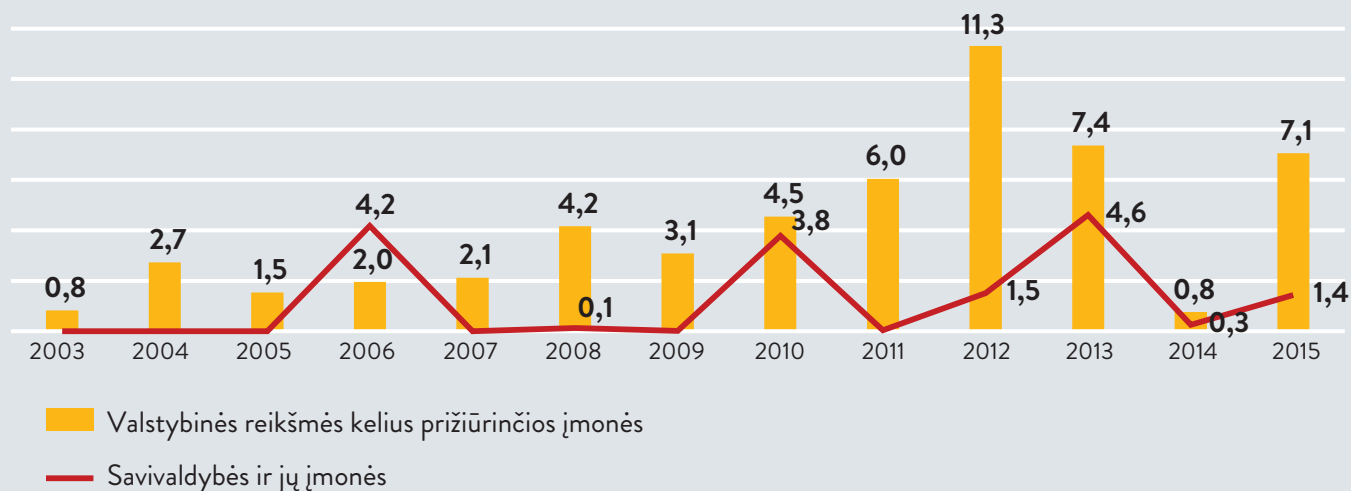
Perkančiųjų organizacijų grupė	Perkančiosios organizacijos pavadinimas	2003	2004	2005	2006	2007	2008	2009	2010	2011	2012	2013	2014	2015	Bendroji viešųjų pirkimų vertė, mln. Eur	
Valstybinės reikšmės kelius prižiūrinčios įmonės	VĮ „Automagistralė“	0,6	1,1	0,7	1,0	1,2	1,5	0,3	1,0	1,4	4,5	0,0	0,0	2,4	15,8	
	VĮ „Kauno regiono keliai“	0,0	0,6	0,4	0,8	0,9	1,0	0,5	0,6	0,8	1,8	0,1	0,0	1,3	8,7	
	VĮ „Panevėžio regiono keliai“	0,0	0,0	0,0	0,0	0,0	0,8	0,5	0,7	0,9	0,0	2,1	0,0	1,2	6,2	
	VĮ „Vilniaus regiono keliai“	0,0	0,5	0,4	0,0	0,0	0,0	0,6	0,4	0,9	1,8	0,2	0,0	0,5	5,3	
	VĮ „Šiaulių regiono keliai“	0,0	0,0	0,0	0,0	0,0	0,6	0,3	0,0	0,5	0,0	1,5	0,0	1,1	4,1	
	VĮ „Telšių regiono keliai“	0,0	0,5	0,0	0,2	0,0	0,0	0,0	0,0	0,2	0,3	0,0	1,1	0,4	0,0	2,8
	VĮ „Marijampolės regiono keliai“	0,0	0,0	0,0	0,0	0,0	0,0	0,2	0,3	0,5	1,5	0,0	0,0	0,0	2,5	
	VĮ „Klaipėdos regiono keliai“	0,0	0,0	0,0	0,0	0,0	0,0	0,2	0,2	0,2	0,2	0,0	1,0	0,4	0,0	2,0
	VĮ „Alytaus regiono keliai“	0,0	0,0	0,0	0,0	0,0	0,2	0,0	0,5	0,0	0,3	0,9	0,0	0,3	2,3	
	VĮ „Utenos regiono keliai“	0,0	0,0	0,0	0,0	0,0	0,0	0,3	0,3	0,4	1,3	0,0	0,0	0,0	2,3	
	VĮ „Tauragės regiono keliai“	0,2	0,0	0,0	0,0	0,0	0,0	0,1	0,2	0,3	0,0	0,4	0,0	0,2	1,5	
Valstybinės reikšmės kelius prižiūrinčių įmonių viešųjų pirkimų vertės suma		0,8	2,7	1,5	2,0	2,1	4,2	3,1	4,5	6,0	11,3	7,4	0,8	7,1	53,5	
Savivaldybės ir jų įmonės	Vilniaus miesto savivaldybės administracija	0,0	0,0	0,0	4,1	0,0	0,0	0,0	3,7	0,0	0,0	4,3	0,0	0,0	12,1	
	UAB „Kauno švara“	0,0	0,0	0,0	0,0	0,0	0,0	0,0	0,0	0,0	1,3	0,0	0,0	1,4	2,7	
	AB „Panevėžio specialus autotransportas“	0,0	0,0	0,0	0,1	0,0	0,1	0,0	0,1	0,0	0,2	0,2	0,1	0,0	0,8	
	UAB „Utenos komunalininkas“	0,0	0,0	0,0	0,0	0,0	0,0	0,0	0,0	0,0	0,0	0,1	0,1	0,0	0,2	
	Visagino savivaldybės administracija	0,0	0,0	0,0	0,0	0,0	0,0	0,0	0,0	0,0	0,0	0,0	0,0	0,0	0,2	
Savivaldybių ir jų įmonių viešųjų pirkimų vertės suma		0,0	0,0	0,0	4,2	0,0	0,1	0,0	3,8	0,0	1,5	4,6	0,3	1,4	16,0	
Bendra suma		0,8	2,7	1,6	6,2	2,1	4,3	3,1	8,3	6,1	12,8	12,0	1,0	8,5	69,5	

Didžiąją dalį kelių priežiūrai skirtos druskos viešųjų pirkimų 2003–2015 m. (iki lapkričio 17 d.) laikotarpiu vykdė valstybinės reikšmės kelius prižiūrinčios įmonės (11). Šių įmonių druskos viešųjų pirkimų vertė – apie 77 proc. bendros druskos viešųjų pirkimų vertės.

6 PAV. DRUSKOS, SKIRTOS KELIŲ PRIEŽIŪRAI,
VIEŠŪJŲ PIRKIMŲ VERTĖ PAGAL PERKANČIŪJŲ
ORGANIZACIJŲ TIPUS, PROC.



7 PAV. DRUSKOS, SKIRTOS KELIŲ PRIEŽIŪRAI,
VIEŠŪJŲ PIRKIMŲ VERTĖ PAGAL PERKANČIŪJŲ
ORGANIZACIJŲ TIPUS, MLN. EUR



4 LENT. 2003–2015 M. (IKI LAPKRIČIO 17 D.) LAIKOTARPIU
SU UAB „BALTKALIS“ SUDARYTŲ DRUSKOS, SKIRTOS KELIŲ
PRIEŽIŪRAI, VIEŠŪJŲ PIRKIMŲ SUTARČIŲ VERTĖ PAGAL
PERKANČIAŠIAS ORGANIZACIJAS, MLN. EUR

Perkančiosios organizacijos pavadinimas	2005	2006	2007	2008	2009	2010	2011	2012	2013	2014	2015	Bendroji viešųjų pirkimų vertė, mln. Eur	Procentinė išraiška, proc.
VĮ „Automagistrinė“	0,0	1,0	0,0	0,0	0,3	1,0	1,3	4,5	0,0	0,0	2,3	10,5	19,7
Vilniaus miesto savivaldybės administracija	0,0	0,0	0,0	0,0	0,0	3,4	0,0	0,0	4,0	0,0	0,0	7,4	13,9
VĮ „Kauno regiono keliai“	0,4	0,8	0,2	0,2	0,5	0,6	0,8	1,8	0,1	0,0	1,3	6,7	12,5
VĮ „Panevėžio regiono keliai“	0,0	0,0	0,0	0,2	0,5	0,7	0,8	0,0	2,1	0,0	1,2	5,5	10,4
VĮ „Vilniaus regiono keliai“	0,0	0,0	0,0	0,0	0,6	0,4	0,9	1,8	0,2	0,0	0,5	4,4	8,2
VĮ „Šiaulių regiono keliai“	0,0	0,0	0,0	0,0	0,3	0,0	0,5	0,0	1,5	0,0	1,1	3,4	6,4
UAB „Kauno švara“	0,0	0,0	0,0	0,0	0,0	0,0	0,0	1,3	0,0	0,0	1,4	2,7	5,1
VĮ „Marijampolės regiono keliai“	0,0	0,0	0,0	0,0	0,2	0,3	0,5	1,5	0,0	0,0	0,0	2,5	4,7
VĮ „Utenos regiono keliai“	0,0	0,0	0,0	0,0	0,3	0,3	0,4	1,3	0,0	0,0	0,0	2,3	4,4
VĮ „Alytaus regiono keliai“	0,0	0,0	0,0	0,2	0,0	0,5	0,0	0,3	0,9	0,0	0,3	2,3	4,3
VĮ „Telšių regiono keliai“	0,0	0,2	0,0	0,0	0,0	0,2	0,3	0,0	1,1	0,0	0,0	1,9	3,6
VĮ „Klaipėdos regiono keliai“	0,0	0,0	0,0	0,0	0,2	0,2	0,2	0,0	1,0	0,0	0,0	1,6	3,1
VĮ „Tauragės regiono keliai“	0,0	0,0	0,0	0,0	0,1	0,2	0,3	0,0	0,4	0,0	0,0	1,0	1,9
AB „Panevėžio specialus autotransportas“	0,0	0,0	0,0	0,1	0,0	0,1	0,0	0,2	0,2	0,1	0,0	0,7	1,3
UAB „Utenos komunalininkas“	0,0	0,0	0,0	0,0	0,0	0,0	0,0	0,0	0,1	0,1	0,0	0,2	0,4
Visagino savivaldybės administracija	0,0	0,0	0,0	0,0	0,0	0,0	0,0	0,0	0,0	0,0	0,0	0,2	0,3
Bendra suma:	0,4	2,0	0,2	0,8	3,1	8,0	5,9	12,8	11,7	0,3	8,2	53,2	100,0

5 LENT. INFORMACIJA APIE TECHNINĖS DRUSKOS KAINAS
PAGAL CENTRINĖS VIEŠŪJŲ PIRKIMŲ INFORMACINĖS
SISTEMOS (CVP IS) SUTARČIŲ VIEŠINIMO POSISTEMĖJE
PATEIKTĄ INFORMACIJĄ

Pirkimo objektas	Perkančiosios organizacijos pavadinimas	Tiekėjo pavadinimas	1 t kaina Eur be PVM	1 t kaina Eur su PVM	Kiekis tonomis	Sutarties kaina su PVM, Eur
Techninė druska	AB „Šiaulių energija“	UAB „Baltkalis“	55,0	66,6	130	8 651,5
Techninė druska (NaCl), skirta kelių priežiūrai žiemą	VĮ „Alytaus regiono keliai“	UAB „Baltkalis“	51,5	62,3	5 500	342 732,5
Techninė druska (NaCl), skirta kelių priežiūrai žiemą	VĮ „Automagistralė“	UAB „Baltkalis“	48,0	58,1	40 000	2 323 200,0
Techninė druska	VĮ Ignalinos atominė elektrinė	UAB „Storasis ažuolas“	70,3	85,0	77	6 545,2
Techninė druska	VĮ „Panevėžio regiono keliai“	UAB „Keluva“	53,5	64,7	100	6 474,0
Techninė druska kelių priežiūrai žiemą	VĮ „Šiaulių regiono keliai“	UAB „Baltkalis“	46,5	56,3	20 000	1 125 300,0
Techninė druska kelių priežiūrai	VĮ „Tauragės regiono keliai“	UAB „Keluva“	40,9	49,5	3 700	183 076,0
Techninė druska (NaCl), naudojama druskos tirpalui gaminti	VĮ „Telšių regiono keliai“	UAB „Keluva“	57,5	69,6	300	20 872,5
Techninė druska keliams barstyti	VĮ „Vilniaus regiono keliai“	UAB „Baltkalis“	52,0	62,9	7 400	465 608,0

6 LENT. DRUSKOS, SKIRTOS KELIŲ PRIEŽIŪRAI,
VIEŠŪJŲ PIRKIMAI DALYVIAI, LAIMĖTOJAI, SUDARYTŲ SUTARČIŲ VERTĖ
2013–2015 M. (IKI LAPKRIČIO 17 D.) LAIKOTARPIU

Perkančiosios organizacijos pavadinimas	UAB „Baltkalis“	UAB „Keluva“	UAB „Imlitex“	UAB „Transchema“	UAB „Margūnas“
VĮ „Vilniaus regiono keliai“	232 832,5	~	~	~	~
	465 608,0	0,0	0,0	~	~
UAB „Kauno švara“	1 393 920,0	0,0	~	~	~
VĮ „Klaipėdos regiono keliai“	966 519,9	0,0	0,0	~	~
	0,0	366 409,9	0,0	~	~
VĮ „Šiaulių regiono keliai“	1 529 541,2	0,0	0,0	~	~
	1 125 300,0	0,0	0,0	~	~
VĮ „Alytaus regiono keliai“	902 734,0	0,0	0,0	~	~
	342 732,5	0,0	0,0	~	~
VĮ „Panevėžio regiono keliai“	2 066 475,9	0,0	0,0	~	~
	1 248 720,0	0,0	0,0	~	~
VĮ „Tauragės regiono keliai“	408 753,5	0,0	0,0	~	~
	0,0	237 998,8	~	~	~
VĮ „Telšių regiono keliai“	1 112 717,8	0,0	0,0	~	~
	0,0	0,0	~	401 997,0	~
VĮ „Automagistralė“	0,0	20 921,3	0,0	~	~
	2 323 200,0	55 147,0	0,0	~	0,0
UAB „Utenos komunalininkas“	115 645,3	0,0	~	~	~
	118 582,0	~	~	~	~
Vilniaus miesto savivaldybės administracija	3 984 505,3	289 315,0	~	~	~
Visagino savivaldybės administracija	36 202,5	~	~	~	~
	17 635,9	0,0	~	~	~
	49 000,0	~	~	~	~
VĮ „Kauno regiono keliai“	120 271,1	~	0,0	~	~
	1 254 165,0	0,0	0,0	~	~
AB „Panevėžio specialus autotransportas“	183 630,7	3 763,7	0,0	~	~
	120 726,7	0,0	0,0	~	4 752,0
Dalyvavo / Laimėjo	27 / 23	22 / 6	17 / 0	1 / 1	2 / 1
Bendra suma	20 119 419,7	973 555,7	0,0	401 997,0	4 752,0

xxx

sudarytos sutarties vertė, Eur

8 PAV. 2013–2015 M. (IKI LAPKRIČIO 17 D.) DRUSKOS, SKIRTOS KELIŲ PRIEŽIŪRAI, VIEŠIEJI PIRKIMAI PAGAL PERKANČIAŠIAS ORGANIZACIJAS, LAIMĖTOJUS, SUDARYTŲ SUTARČIŲ VERTE, MLN. EUR

