



## VIEŠŪJŲ PIRKIMŲ BYLŲ NAGRINĖJIMO TEISMUOSE VIDUTINĖS TRUKMĖS NUSTATYMAS

**2015 m.**

### **Darbo tikslas**

Nustatyti vidutinę bylų, susijusių su viešaisiais pirkimais, nagrinėjimo trukmę pirmos instancijos teismuose ir aukštesnės instancijos teismuose.

### **Metodika**

Nacionalinė teismų administracija pateikė Viešųjų pirkimų tarnybai informaciją apie viešųjų pirkimų bylų nagrinėjimą 2015 m. Informacija gauta šiomis dokumentų formomis: nutartis, sprendimas, duomenų suvestinė Excel formatu.

Iš viso gauta informacija apie 320 bylų, susijusių su viešaisiais pirkimais. Analizei atrinkta 271 byla, iš kurių informacijos buvo galima nustatyti bylos nagrinėjimo trukmę pirmos ir aukštesnės instancijos teismuose bei pirkimo būdą.

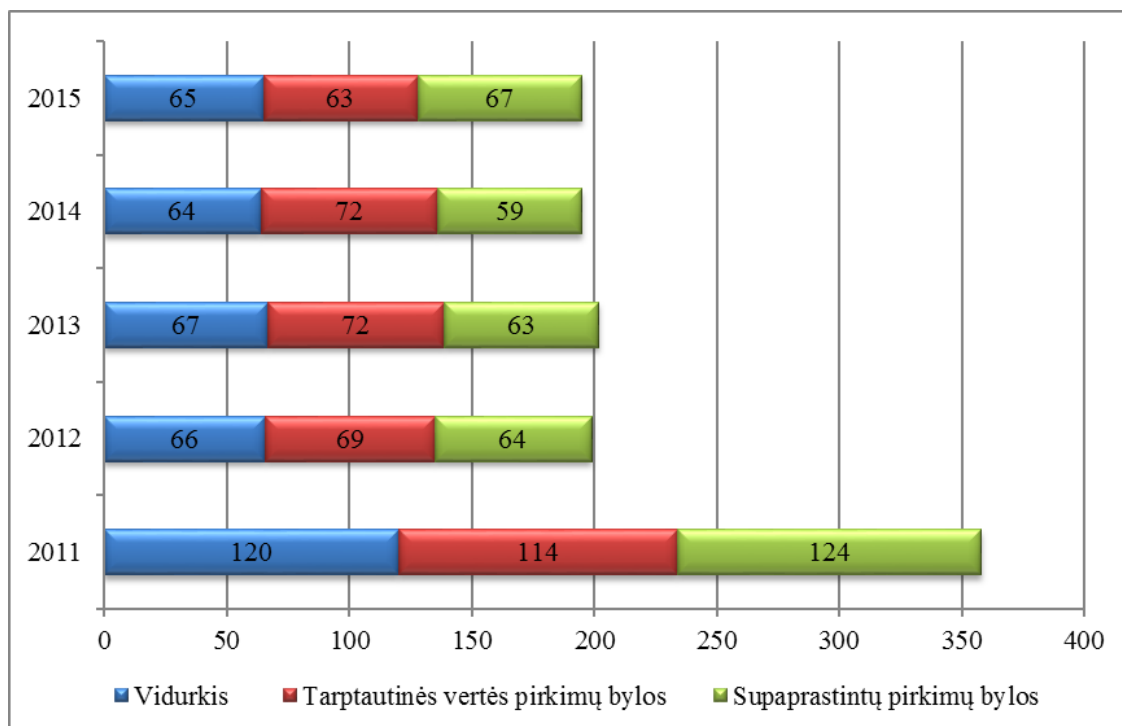
Pirmos instancijos teismuose nagrinėta 271 byla, iš jų 166 – supaprastintų viešųjų pirkimų ir 105 – tarptautinės vertės viešųjų pirkimų. Aukštesnės instancijos teismuose nagrinėti 118 skundų, iš jų 73 – supaprastintų viešųjų pirkimų ir 45 – tarptautinės vertės viešųjų pirkimų.

Faktinė bylos nagrinėjimo trukmė skaičiuojama nuo ieškinio pateikimo iki išnagrinėjimo dienos.

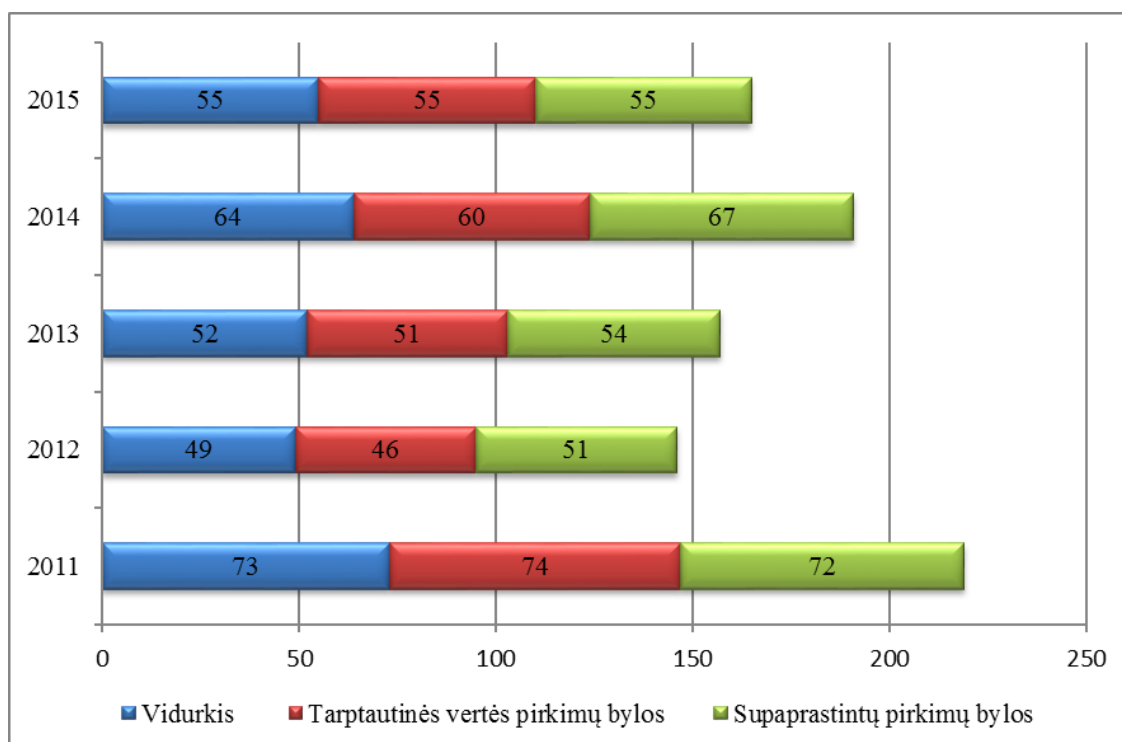
### **Darbo rezultatai**

Metai	Bylų nagrinėjimo trukmė, dienomis															Vidurkio pokytis 2015 m. palyginimas su 2014 m.
	Min					Max					Vidurkis					
	2011	2012	2013	2014	2015	2011	2012	2013	2014	2015	2011	2012	2013	2014	2015	
<b>Pirmos instancijos teismuose</b>	1	2	1	1	1	1.136	693	768	903	1.720	120	66	67	64	65	1
<b>Aukštesnės instancijos teismuose</b>	20	21	7	15	23	154	121	222	229	176	73	49	52	64	55	-9
<b>Tarptautinės vertės pirkimų bylos</b>																
<b>Pirmos instancijos teismuose</b>	2	2	1	1	1	1.044	362	468	903	717	114	69	72	72	63	-9
<b>Aukštesnės instancijos teismuose</b>	24	21	7	21	27	150	120	222	108	167	74	46	51	60	55	-5
<b>Supaprastintų pirkimų bylos</b>																
<b>Pirmos instancijos teismuose</b>	1	2	1	1	1	1.136	693	768	202	1.720	124	64	63	59	67	8
<b>Aukštesnės instancijos teismuose</b>	20	21	21	15	23	154	121	205	229	176	72	51	54	67	55	-12

**1 lentelė. Bylų nagrinėjimo trukmė**



1 pav. Vidutinė bylų nagrinėjimo trukmė pirmos instancijos teismuose, dienomis



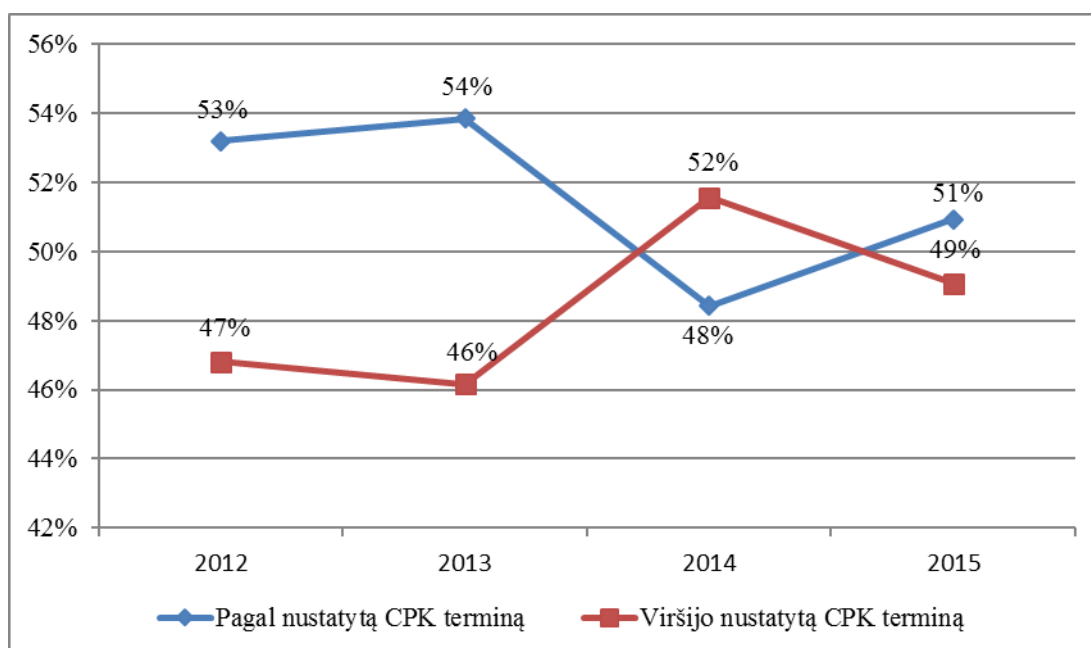
2 pav. Vidutinė skundų nagrinėjimo trukmė aukštesnės instancijos teismuose, dienomis

Nagrinėjimo trukmė pirmos instancijos teismuose reglamentuota Lietuvos Respublikos civilinio proceso (toliau – CPK) kodekse 423<sup>8</sup> straipsnio 4 dalyje: „Sprendimas turi būti priimtas ne vėliau kaip per šešiasdešimt dienų nuo ieškinio priėmimo teisme dienos.“ Apeliacinės instancijos teismuose – CPK

423<sup>9</sup> straipsnio 3 dalyje: „Sprendimas byloje pagal apeliacinį skundą turi būti priimtas ne vėliau kaip per keturiasdešimt penkias dienas nuo bylos gavimo apeliacinės instancijos teisme dienos.“

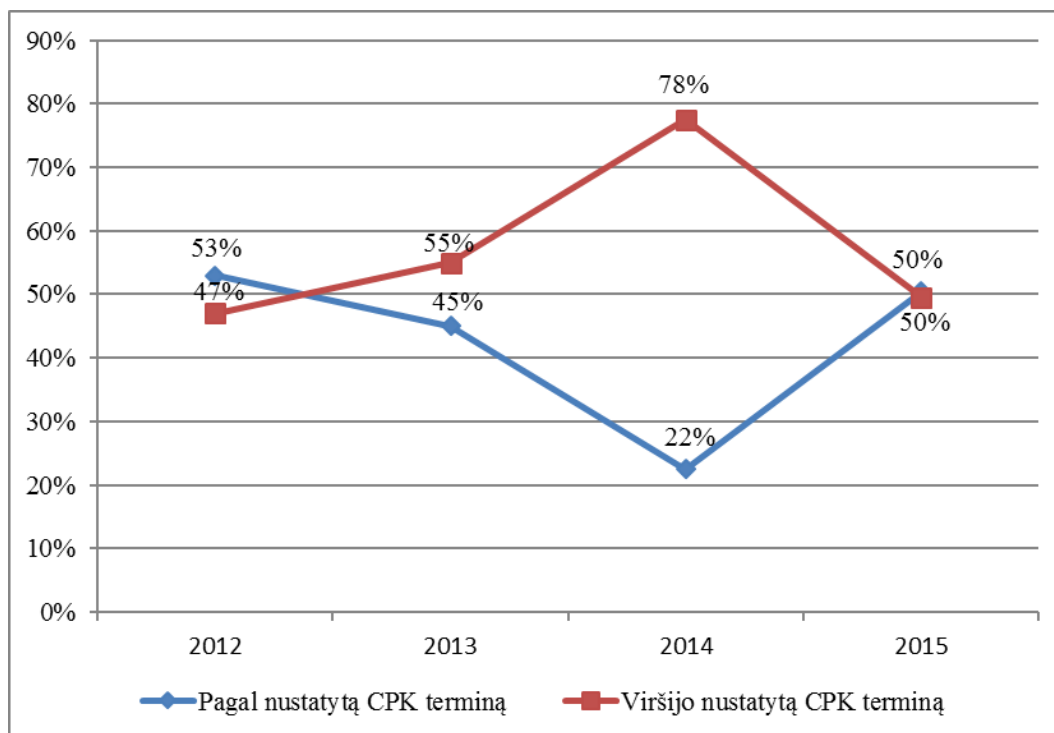
Periodas	Bylų skaičius <sup>1</sup>				Pasiskirstymas, porc			
	2012	2013	2014	2015	2012	2013	2014	2015
<b>Pirmos instancijos teismuose</b>								
Pagal nustatytą CPK terminą	≤ 60 dienos							
	183	175	139	138	53%	54%	48%	51%
Viršijo nustatytą CPK terminą	> 60 dienos							
	161	150	148	133	47%	46%	52%	49%
<b>Viso:</b>	<b>344</b>	<b>325</b>	<b>287</b>	<b>271</b>	<b>100%</b>	<b>100%</b>	<b>100%</b>	<b>100%</b>
<b>Apeliacinės instancijos teismuose</b>								
Pagal nustatytą CPK terminą	≤ 45 dienos							
	91	48	29	54	53%	45%	22%	50%
Viršijo nustatytą CPK terminą	> 45 dienos							
	80	58	100	53	47%	55%	78%	50%
<b>Viso:</b>	<b>171</b>	<b>106</b>	<b>129</b>	<b>107</b>	<b>100%</b>	<b>100%</b>	<b>100%</b>	<b>100%</b>

2 lentelė. Bylų pasiskirstymas pagal CPK nustatytą bylų nagrinėjimo trukmę, dienomis



3 pav. CPK nustatyto bylų nagrinėjimo termino laikymasis pirmos instancijos teismuose

<sup>1</sup> Be kasacinių skundų.



4 pav. CPK nustatyto skundų nagrinėjimo termino laikymasis apeliacinės instancijos teismuose

Bylų, susijusių su viešaisiais pirkimais, išnagrinėjimo rezultatų analizė pirmos instancijos teismuose parodė, kad, iš 320 išnagrinėtų bylų<sup>2</sup>, 148 ieškiniai buvo atmesti, o 68 ieškiniai buvo patenkinti (visiškai arba iš dalies).

Bylų išnagrinėjimo rezultatas	Bylų skaičius
Ieškinys atmetas	148
Ieškinys patenkintas (visiškai)	41
Byla sujungta su kita byla	31
Byla nutraukta	28
Ieškinys patenkintas iš dalies	27
Ieškinys paliktas nenagrinėtas	16
Byla nutraukta, patvirtinus taikos sutartį	10
Ieškinys gražintas ieškovui	10
Ieškinį atsisakyta priimti.	4
Byla persiųsta pagal teisingumą	3
Atsisakyta atnaujinti procesą	2
<b>Iš viso:</b>	<b>320</b>

3 lentelė. Bylų išnagrinėjimo rezultatai pirmos instancijos teismuose

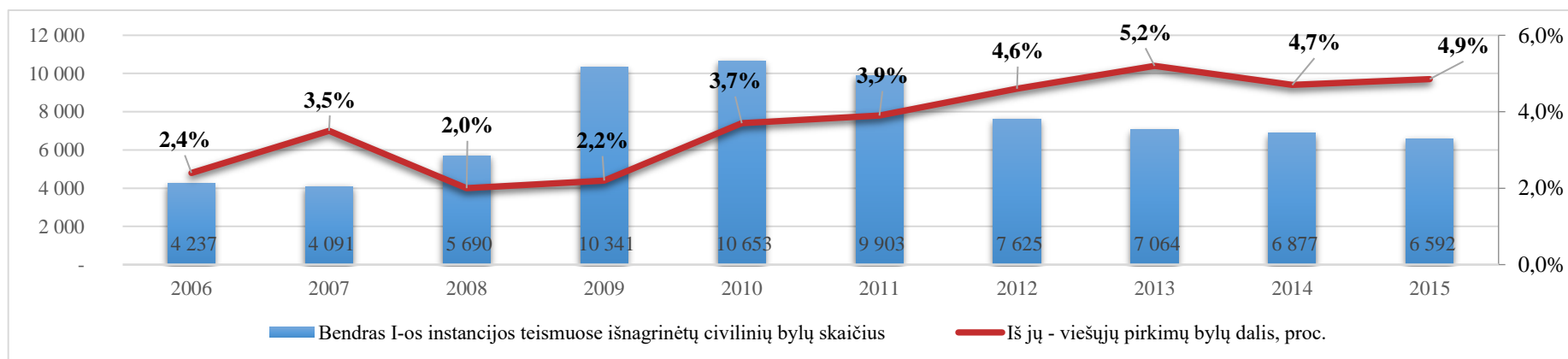
<sup>2</sup> Įtrauktas bendras bylų, susijusių su viešaisiais pirkimais, skaičius.

## **Išvados**

2015 m. vidutinė nagrinėjimo trukmė pirmos instancijos teismuose buvo 1 diena ilgesnė, nei 2014 m. ir 5 dienomis ilgesnė nei reglamentuota CPK. Vidutinė bylų nagrinėjimo trukmė aukštesnės instancijos teismuose 2015 m., palyginti su 2014 m., buvo trumpesnė 9 dienomis ir 10 dienų viršijo trukmę, numatytą CPK. Pastebima pastarųjų keturių metų tendencija, kad bylų, išnagrinėtų pagal CPK nustatytą terminą, skaičius išlieka panašus: pirmos instancijos teismuose nuo 2012 m. iki 2015 m. procentinė dalis sumažėjo 2 procentais, o apeliacinės instancijos teismuose sumažėjo 3 procentais.

### Teismuose išnagrinėtų viešųjų pirkimų bylų 2006–2015 m. dinamika

	2006	2007	2008	2009	2010	2011	2012	2013	2014	2015	Iš viso:
<b>Bendras I-os instancijos teismuose išnagrinėtų civilinių bylų skaičius<sup>3</sup></b>	<b>4 237</b>	<b>4 091</b>	<b>5 690</b>	<b>10 341</b>	<b>10 653</b>	<b>9 903</b>	<b>7 625</b>	<b>7 064</b>	<b>6 877</b>	<b>6 592</b>	<b>73 073</b>
Iš jų - viešųjų pirkimų bylų skaičius	102	142	116	225	398	383	353	365	321	320	2 725
Iš jų - viešųjų pirkimų bylų dalis, proc.	2,4%	3,5%	2,0%	2,2%	3,7%	3,9%	4,6%	5,2%	4,7%	4,9%	3,7%



- Išnagrinėtų viešųjų pirkimų bylų skaičius 2006–2015 m. laikotarpiu augo nuo 2 iki 5 proc. ir vidutiniškai sudarė apie 3,7 proc. nuo bendro I-os instancijos teismuose išnagrinėtų civilinių bylų skaičiaus.

<b>Išnagrinėta byla, susijusi su viešaisiais pirkimais</b>	2006	2007	2008	2009	2010	2011	2012	2013	2014	2015	Iš viso:
I-os instancijos teismuose, skaičius	102	142	116	225	398	383	353	365	321	320	2 725
Iš jų - aukštesnės instancijos teismuose, skaičius	40	51	44	100	191	233	171	106	138	118	1 192
Iš jų – aukštesnės instancijos teismuose, proc.	39,2%	35,9%	37,9%	44,4%	48,0%	60,8%	48,4%	29,0%	43,0%	36,9%	43,7%

<sup>3</sup> Šaltinis – Nacionalinės teismų administracijos pateikti duomenys.