



VIEŠŪJŲ
PIRKIMŲ
TARNYBA

MAISTO PRODUKTŲ IR MAITINIMO PASLAUGŲ PIRKIMAI


Ižvalgos

Viešųjų pirkimų tarnyba 2016 m. kovas



- o Viešųjų pirkimų tarnyba (VPT) parengė 2013–2015 metų maisto produktų ir maitinimo paslaugų viešųjų pirkimų apžvalgą. Lietuvoje šiuo laikotarpiu įvykdyti 799 pirkimai ir sudarytos 2 189 sutartys, kurių vertė 222 milijonai eurų. Didžiausios vertės sutartis sudarė gydymo įstaigos ir mokyklos. Šie pirkimai kasdien tiesiogiai paveikia pačias pažeidžiamiausias socialines grupes – darželių auklėtinius ir moksleivius, ligonius, valstybės globojamus senjorus, skurstančius asmenis, todėl maisto kokybė ir įvairovė turėtų būti pagrindinis perkančiųjų organizacijų prioritetas. Tačiau tik 2 proc. maisto prekių ir maitinimo paslaugų viešųjų pirkimų vyko pagal ekonomiškai naudingiausio pasiūlymų vertinimo kriterijų. Visais kitais atvejais perkančiosios organizacijos rinkosi mažiausią kainą pasiūliusį tiekėją.
- o VPT ekspertai konstatuoja, kad konkurencija šioje rinkoje beveik išnyko – didžiąją dalį pirkimų visoje Lietuvoje laimi trys įmonės. 60 proc. visų pirkimų įvykdyti pirkimo objekto neskaidant į dalis – taip užkertama galimybė konkursuose dalyvauti smulkesnėms įmonėms. Analizuojamuoju laikotarpiu maisto produktų ir maitinimo paslaugų pirkimuose dalyvavo 255 skirtingi tiekėjai.
- o Maždaug 30 proc. pirkimų pasiūlymus atskirai pirkimo objekto daliai pateikė tik vienas tiekėjas. Didžiausios vertės sutartis konkursuose, kuriuose dalyvavo tik vienas tiekėjas, sudarė VĮ Lietuvos žemės ūkio ir maisto produktų rinkos reguliavimo agentūra, 2014 m. įvykdžiusi viešąjį pirkimą „Labiausiai skurstantiems asmenims skiriamų maisto produktų ir jų tiekimo pirkimas“, po kurio su UAB „Sanitex“ buvo sudarytos viešojo pirkimo–pardavimo sutartys (vertė 3,5 mln. Eur).
- o VPT ekspertai taip pat vertino miltų kainas 2011–2015 m. įvykdytuose viešuosiuose pirkimuose. Šiuo laikotarpiu perkančiosios organizacijos įsigijo 2 752 tonas miltų. Šiems pirkimams išleista 1,974 mln. eurų. Įvertinę vidutines rinkos kainas, VPT analitikai konstatuoja, kad perkančiosios organizacijos sumokėjo maždaug 22 procentais brangiau nei rinkos kaina.
- o Vidutinė miltų tonos įsigijimo kaina analizuojamuoju laikotarpiu siekė 485 eurus už toną. Brangiausiai miltus pirko VĮ Lietuvos žemės ūkio ir maisto produktų rinkos reguliavimo agentūra (732 Eur už toną), pigiausiai – Kybartų pataisos namai (379 Eur už toną)*.

* Šių organizacijų kainų vidurkiai analizuojamu laikotarpiu.



2013–2015 m. įvykdyti
799 pirkimai ir sudarytos
2 189 sutartys už **222** mln. Eur.

60 proc. pirkimų įvykdyti pirkimo
objekto neskaidant į dalis

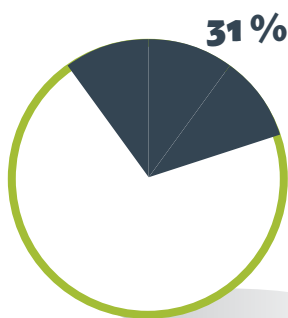


Maisto produktams išleista
102,6 mln. Eur

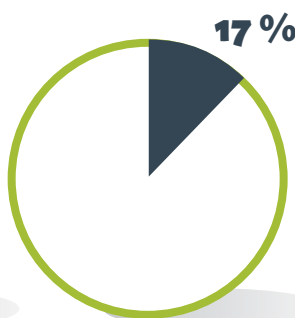


Nupirkta maitinimo paslaugų už
119,4 mln. Eur

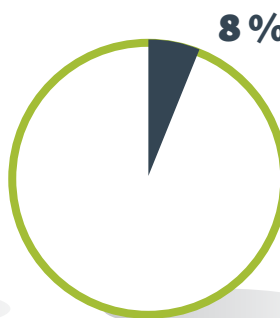
56% viešųjų pirkimų, įvykusių maisto produktų ir maitinimo paslaugų
sferoje, laimi ir didžiausios vertės sutartis sudaro trys tiekėjai:
UAB PONTEM, VšĮ „Kretingos maistas“ ir UAB „Sanitex“.
Kitiems 252 tiekėjams tenka **44%**



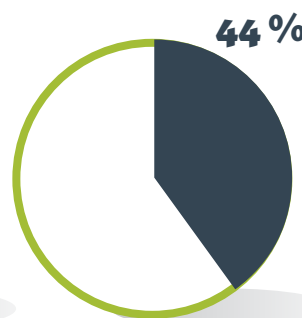
UAB PONTEM



VšĮ „Kretingos
maistas“

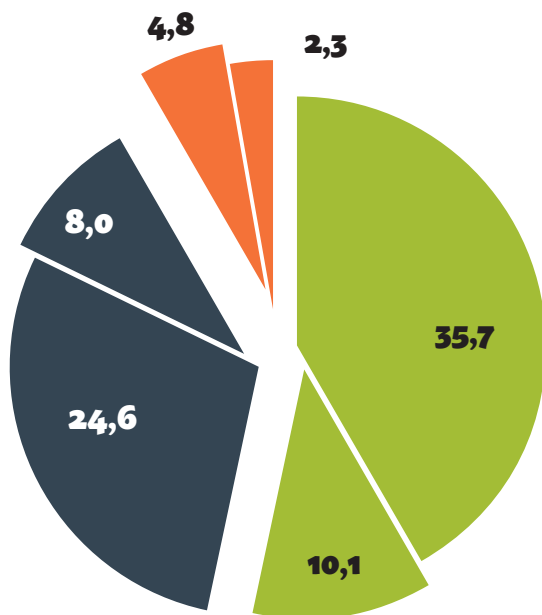
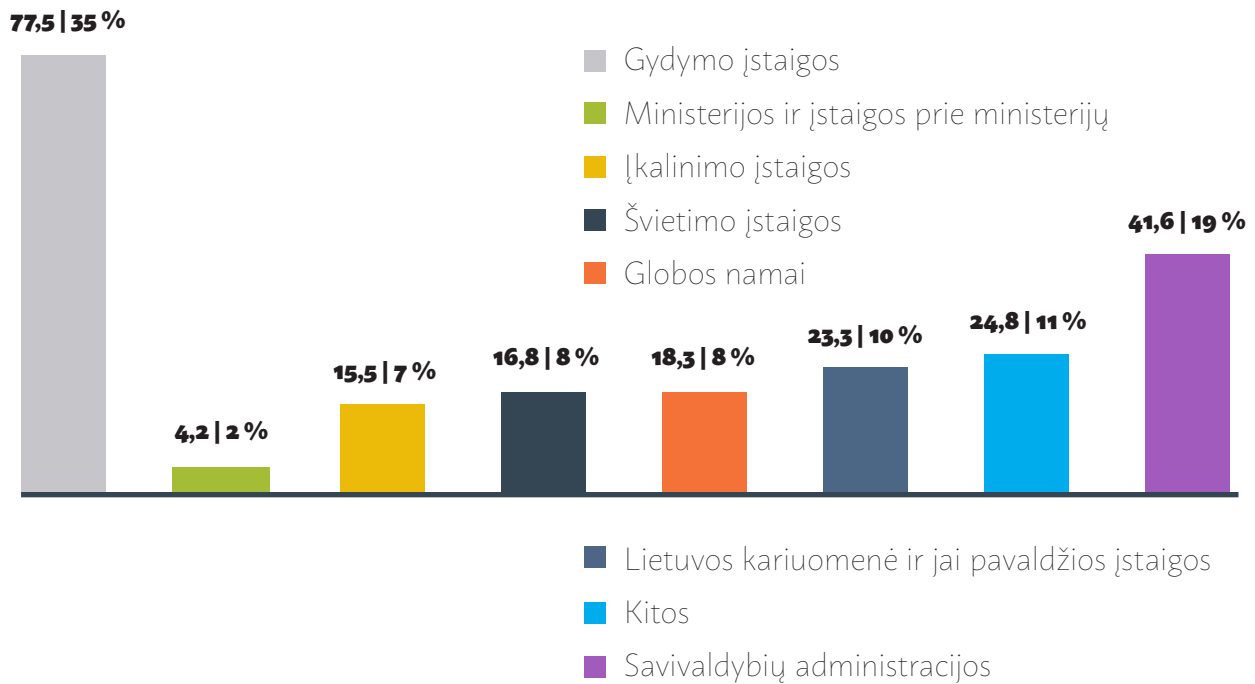


UAB „Sanitex“



Kiti 252 tiekėjai

2013–2015 m. didžiausios vertės sutartis sudarė: gydymo įstaigos – 35 proc. (77,5 mln. Eur); savivaldybių administracijos – 19 proc. (41,6 mln. Eur)



UAB PONTEM

Gydymo įstaigos **35,7** mln. Eur
Savivaldybių administracijos **10,1** mln. Eur

VŠĮ „Kretingos maistas“

Gydymo įstaigos **8** mln. Eur
Savivaldybių administracijos **24,6** mln. Eur

UAB „Sanitex“

Gydymo įstaigos **4,8** mln. Eur
Savivaldybių administracijos **2,3** mln. Eur

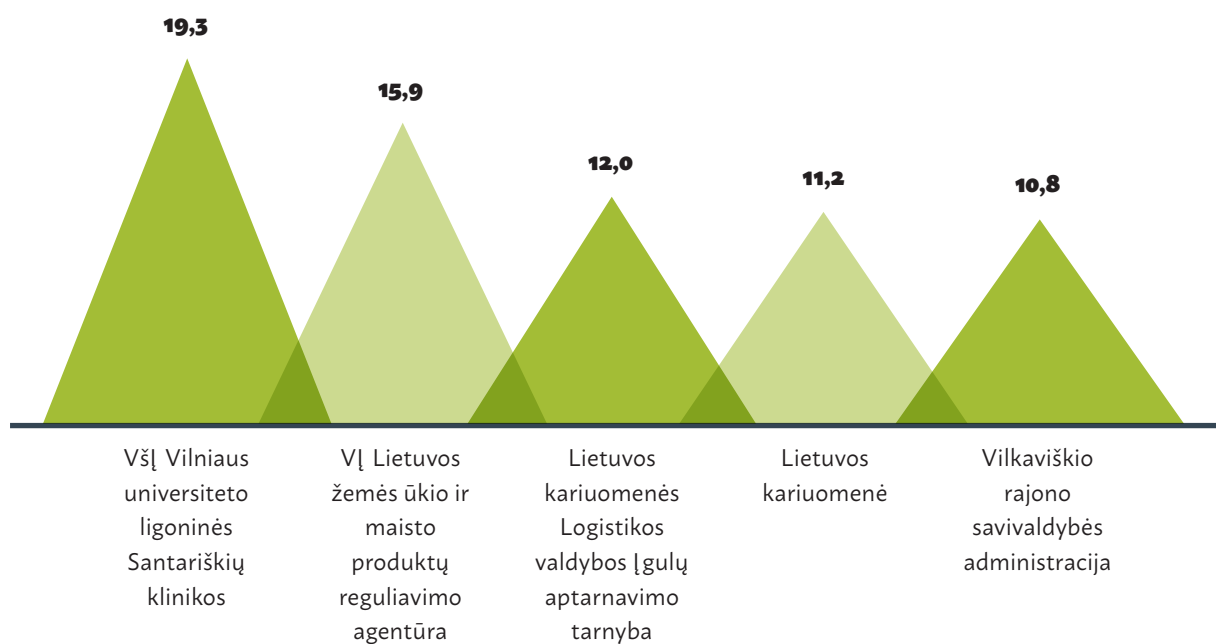
UAB PONTEM labiau sekasi laimėti konkursus gydymo įstaigose: **46,1 proc.** sudarytų sutarčių vertės 2013–2015 m. konkursuose

UAB „Kretingos maistas“ sėkmė lydi savivaldybių vykdomuose pirkimuose: **59,1 proc.** sudarytų sutarčių vertės 2013–2015 m. konkursuose

Tiekėjai, perkančiųjų organizacijų skelbiamus viešųjų pirkimų konkursus laimintys 3 metus iš eilės



5 didžiausios perkančiosios organizacijos. Šios perkančiosios organizacijos 2013–2015 m. sudarė sutarčių už 69,2 mln. Eur, arba 31 proc. visų vykdytų maisto prekių ir maitinimo paslaugų pirkimų



Maisto produktai ir maitinimo paslaugos

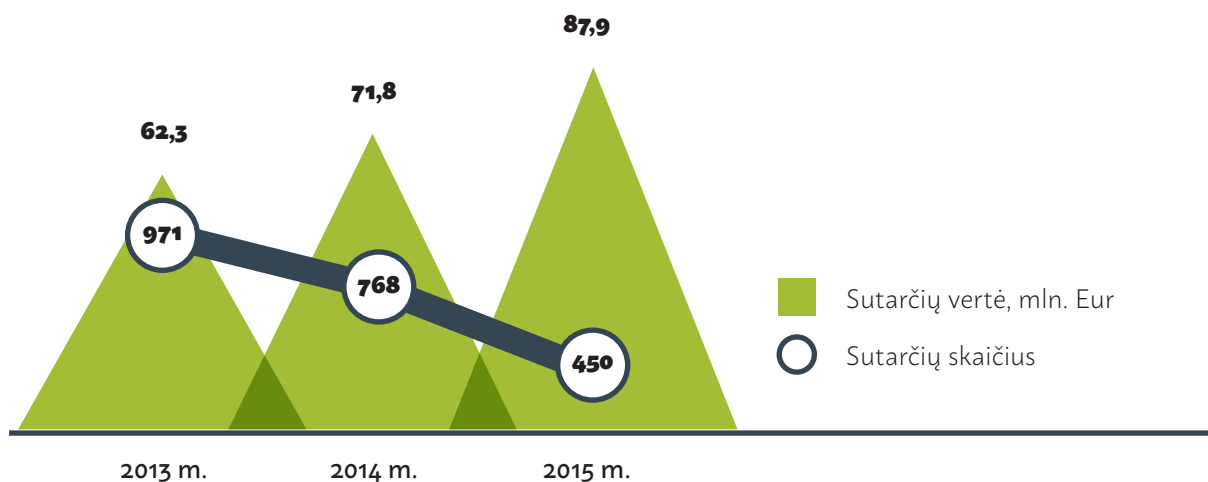
2013–2015 m. (iki gruodžio 7 d.) viešieji pirkimai

I. Bendroji informacija

Maisto produktų bei maitinimo paslaugų apžvalga parengta pagal viešųjų pirkimų procedūrų ataskaitų, kurias perkančiosios organizacijos pateikė Viešųjų pirkimų tarnybai ir paskelbė Centrinėje viešųjų pirkimų informacinėje sistemoje, duomenis. Maisto produktų bei maitinimo paslaugų pirkimai buvo atrinkti pagal Bendrojo viešųjų pirkimų žodyno (toliau – BVPŽ) kodus. Iš viso į sąrašą pateko 80 skirtingų BVPŽ kodų, kurių pagalba buvo identifikuoti viešųjų pirkimų būdu įsigyti maisto produktai ir paslaugos.

Analizuojamuoju laikotarpiu įvyko 799 maisto produktų ir maitinimo paslaugų viešieji pirkimai, po kurių buvo sudarytos 2 189 sutartys už 222,0 mln. Eur, iš jų – 320 viešųjų pirkimų už 119,4 mln. Eur įvyko siekiant įsigyti maitinimo paslaugas, 479 viešieji pirkimai už 102,6 mln. Eur – maisto produktus.¹

1 pav. Maisto produktų ir maitinimo paslaugų viešųjų pirkimų apimtis



1 Informacija pateikta su preliminariųjų sutarčių duomenimis ir be mažos vertės pirkimų, nes, vadovaujantis Viešųjų pirkimų įstatymo 19 straipsnio 4 dalies nuostatomis, perkančiosios organizacijos informaciją apie visus per kalendorinius metus atliktus mažos vertės pirkimus teikia sumine išraiška ir nėra galimybės ją detalizuoti pagal pirkimo objekto rūšis, pirkimo būdus, pirkime dalyvaujančių objektų dalyvių skaičius ir kitus informacijos kriterijus.

1 lent. Maisto produktų ir maitinimo paslaugų viešieji pirkimai pagal pirkimo objekto rūšis (prekės, paslaugos)

Metai	Bendra informacija			Prekių / Paslaugų pirkimai							
	Sutarčių vertė, mln. Eur	Sutarčių skaičius	Pirkimų skaičius	Prekių pirkimų sk.	Procentinė išraiška, proc.	Prekių pirkimų vertė, mln. Eur	Procentinė išraiška, proc.	Paslaugų pirkimų sk.	Procentinė išraiška, proc.	Paslaugų pirkimų vertė, mln. Eur	Procentinė išraiška, proc.
2013	62,3	971	329	216	27,0	39,1	17,6	113	14,1	23,2	10,5
2014	71,8	768	237	164	20,5	34,5	15,5	73	9,1	37,3	16,8
2015	87,9	450	233	99	12,4	29,0	13,1	134	16,8	58,9	26,5
Iš viso:	222,0	2 189	799	479	59,9	102,6	46,2	320	40,0	119,4	53,8

II. Konkurencinė aplinka

Analizuojamuoju laikotarpiu maisto produktų ir maitinimo paslaugų pirkimuose dalyvavo 255 skirtingi tiekėjai, įskaitant tiekėjus, susijungusius į ūkio subjektų grupes. Viename pirkime vidutiniškai dalyvavo 3 dalyviai. Pirkimams, kuriuose pirkimo objektai buvo suskaidyti į dalis, vidutiniškai teko 3,3 tiekėjo, neskaidant pirkimo objekto į dalis – 2,3.

Didžiojoje daugumoje pirkimų (78,5 proc.) dalyvavo daugiau nei vienas dalyvis, tačiau net 30 proc. maisto produktų ir maitinimo paslaugų pirkimų atskiroms pirkimo objekto dalims pasiūlymus pateikė tik vienas tiekėjas.

2 pav. Pirkimų skaičius pagal pasiūlymus vienai pirkimo objekto daliai pateikusių tiekėjų skaičių, proc.



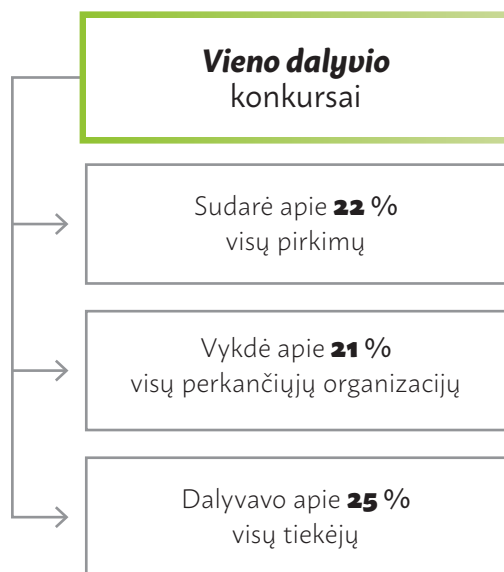
70 % pasiūlymų pateikė daugiau nei vienas tiekėjas

30 % pasiūlymų pateikė vienas tiekėjas

2 lent. Maisto produktų ir maitinimo paslaugų viešieji pirkimai pagal juose dalyvavusių tiekėjų skaičių

Viešųjų pirkimų dalyvių skaičius	Sutarčių vertė, mln. Eur	Procentinė išraiška, proc.	Pirkimų skaičius	Procentinė išraiška, proc.
Daugiau nei vienas dalyvis	200,6	90,4	627	78,5
Vienas dalyvis	21,4	9,6	172	21,5
Iš viso:	222,0	100,0	799	100,0

3 pav. Vieno dalyvio konkursų dalis visuose² įvykusiųose maisto produktų ir maitinimo paslaugų viešuosiuose pirkimuose, proc.



Didžioji dalis maisto produktų ir maitinimo paslaugų viešųjų pirkimų (60 proc.) buvo vykdomi, pirkimo objekto neskaidant į dalis. Atskirų pirkimo objektų skaidymas į dalis viešajame pirkime gali lemti didesnį dalyvių skaičių, nei jis būtų pirkimo metu sujungtas į vieną. Taip užtikrinama konkurencija ir tiekėjų nediskriminavimas, o perkančioji organizacija gali įsigyti reikalingų prekių ar paslaugų racionaliai naudojant tam skirtas lėšas.

2 Šiuo atveju „visi“ – maisto produktų ir maitinimo paslaugų viešieji pirkimai.

4 pav. Maisto produktų ir maitinimo paslaugų viešieji pirkimai pagal pirkimo objekto skaidymą į dalis



39,4 % Pirkimo objektas buvo skaidomas į dalis

60,6 % Pirkimo objektas nebuvo skaidomas į dalis

Didžiausios vertės sutartis konkursuose, kuriuose dalyvavo tik vienas tiekėjas, sudarė VĮ Lietuvos žemės ūkio ir maisto produktų rinkos reguliavimo agentūra, 2014 m. įvykdžiusi viešąjį pirkimą „Labiausiai skurstantiems asmenims skiriamų maisto produktų ir jų tiekimo pirkimas“, po kurio buvo sudarytos viešojo pirkimo–pardavimo sutartys su UAB „Sanitex“ už 3,5 mln. Eur.

3 lent. Didžiausios perkančiosios organizacijos, vykdžiusios maisto produktų ir maitinimo paslaugų viešuosius pirkimus iš vieno dalyvio, pagal sudarytų sutarčių vertę

Perkančiosios organizacijos kodas	Perkančiosios organizacijos pavadinimas	Sutarčių vertė, mln. Eur	Procentinė išraiška, proc.	Pirkimų skaičius	Procentinė išraiška, proc.
110073873	VĮ Lietuvos žemės ūkio ir maisto produktų rinkos reguliavimo agentūra	3,5	16,4	1	0,6
188732677	Lietuvos kariuomenė	2,9	13,6	2	1,2
190722117	Lietuvos žydų bendruomenė	2,4	11,2	1	0,6
188715222	Kretingos rajono savivaldybės administracija	1,5	7,0	2	1,2
124243848	VšĮ Respublikinė Vilniaus universitetinė ligoninė	1,4	6,5	3	1,7
188774441	Vilkaviškio rajono savivaldybės administracija	1,2	5,6	2	1,2
	Iš viso (6):	12,9	60,3	11	6,4
	Kitos (60):	8,5	39,7	161	93,6
	Iš viso (66):	21,4	100,0	172	100,0

4 lent. Didžiausios perkančiosios organizacijos, vykdžiusios maisto produktų ir maitinimo paslaugų viešuosius pirkimus, kai pasiūlymus pateikė tik vienas dalyvis, pagal viešųjų pirkimų skaičių

Perkančiosios organizacijos kodas	Perkančiosios organizacijos pavadinimas	Pirkimų skaičius	Procentinė išraiška, proc.	Sutarčių vertė, mln. Eur	Procentinė išraiška, proc.
188602751	Lietuvos Respublikos krašto apsaugos ministerija	54	31,4	0,1	0,5
124364561	VšĮ Vilniaus universiteto ligoninės Santariškių klinikos	11	6,4	0,9	4,2
135163499	Lietuvos sveikatos mokslų universiteto ligoninė VšĮ Kauno klinikos	8	4,7	0,2	0,9
	Iš viso (3):	73	42,4	1,1	5,1
	Kitos (63):	99	57,6	20,3	94,9
	Iš viso (66):	172	100,0	21,4	100,0

Daugiausia maisto produktų ir maitinimo paslaugų viešųjų pirkimų iš vieno tiekėjo vykdė trys perkančiosios organizacijos, kurių viešųjų pirkimų iš vieno tiekėjo dalis sudarė apie 42 proc. bendro analizuojamuoju laikotarpiu įvykdytų maisto produktų ir maitinimo paslaugų viešųjų pirkimų skaičiaus iš vieno tiekėjo.

5 lent. Tiekėjai, sudarę didžiausios vertės viešojo pirkimo–pardavimo sutartis vieno dalyvio konkursuose

Tiekėjo kodas	Tiekėjo pavadinimas	Sutarčių vertė, mln. Eur	Procentinė išraiška, proc.	Pirkimų skaičius	Procentinė išraiška, proc.
110443493	UAB „Sanitex“	3,7	17,3	6	3,5
151181991	UAB „Pakma“	2,9	13,6	2	1,2
221412030	UAB PONTEM	2,7	12,6	19	11,0
164687871	VšĮ „Kretingos maistas“	2,4	11,2	10	5,8
123033512	MAXIMA LT, UAB	2,4	11,2	1	0,6
111617783	UAB „Dussmann Service“	1,6	7,5	8	4,7
	Iš viso (6):	15,7	73,4	46	26,7
	Kitos (59):	5,7	26,6	126	73,3
	Iš viso (65):	21,4	100,0	172	100,0

6 lent. Didžiausi maisto produktų ir maitinimo paslaugų viešieji pirkimai, kuriuose dalyvavo vienas dalyvis, pagal sudarytų sutarčių vertę

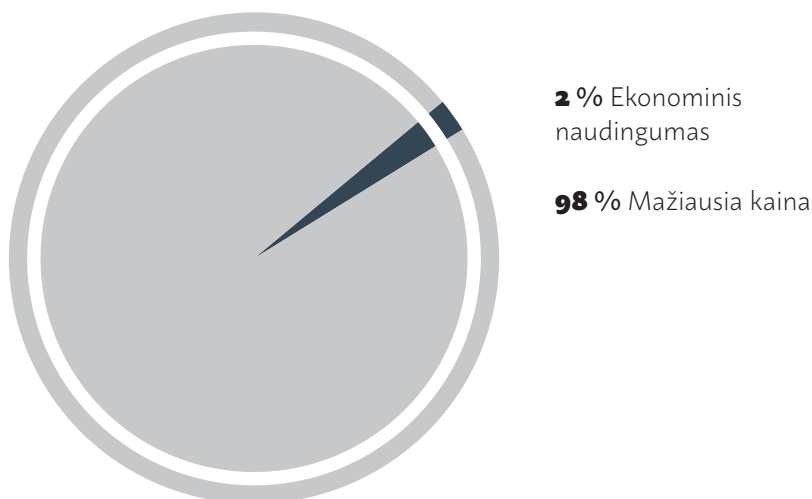
Eil. Nr.	Pirkimo numeris		Perkančioji organizacija	Pirkimo objekto pavadinimas	Pirkimo būdo pavadinimas	Vertinimo kriterijus	Sudarytos sutarties pirkimo objekto dalies numeris	Sutarties sudarymo data	Numatoma sutarties įvykdymo data	Tiekėjas, su kuriuo sudaryta sutartis		Sudarytos sutarties vertė, mln. Eur
	Kodas	Pavadinimas								Kodas	Pavadinimas	
1	154146	110073873	VĮ Lietuvos žemės ūkio ir maisto produktų rinkos reguliavimo agentūra	Labiausiai skurstantiems asmenims skiriamų maisto produktų ir jų tiekimo pirkimas	Atviras konkursas	Mažiausia kaina	1	2014.12.18	2015.12.31	110443493	UAB „SANITEX“	3,5
2	165265 ³	190722117	Lietuvos žydų bendruomenė	Maisto ir buitinių prekių pirkimas	Atviras konkursas	Mažiausia kaina	1	2015.09.01	2019.09.01	123035512	MAXIMA LT, UAB	2,4
3	161804	188732677	Lietuvos kariuomenė	Sausieji maisto daaviniai – Sausųjų maisto daavinių pirkimas	Atviras konkursas	Mažiausia kaina	1	2015.06.19	2017.07.22	151181991	UAB „Pakma“	2,0
							2	2015.06.17	2017.07.22	151181991	UAB „Pakma“	0,1
4	157107	188715222	Kretingos rajono savivaldybės administracija	Nemokamo mokinių maitinimo Kretingos rajono bendrojo ugdymo mokyklose paslaugų pirkimas	Atvira procedūra	Ekonomiškai naudingiausio pasiūlymo	1	2015.02.13	2018.02.13	UAB subjektų grupė	UAB „Maistas LT“ (303307776); VšĮ „Kretingos maistas“ (164687871)	1,4
5	142569	188774441	Vilkaviškio rajono savivaldybės administracija	Vilkaviškio rajono savivaldybės mokinių (vaikų) nemokamo maitinimo paslaugų pirkimas	Supaprastintos neskelbiamos derybos	Mažiausia kaina	1	2013.09.03	2014.09.03	164687871	VšĮ „Kretingos maistas“	0,9

3 Preliminariosios viešojo pirkimo-pardavimo sutartys.

III. Pasiūlymų vertinimo kriterijaus taikymas

Maisto produktų ir maitinimo paslaugų viešieji pirkimai – sritis, kur itin svarbi įsigyjamų produktų ir paslaugų kokybė, didžiąją šių prekių ir paslaugų dalį įsigyja gydymo, ikimokyklinio ir mokyklinio ugdymo įstaigos. Tačiau tik maža dalis pirkimų (2 proc.), siekiant įsigyti maisto prekes ar maitinimo paslaugas, vyko pagal ekonomiškai naudingiausio pasiūlymų vertinimo kriterijų. Vidutinis dalyvių skaičius viešuosiuose pirkimuose, vykdytuose pagal mažiausios kainos kriterijų siekė apie 3 dalyvius, pagal ekonominio naudingumo – apie 2 dalyvius.

5 pav. Viešieji pirkimai pagal pasiūlymų vertinimo kriterijaus taikymą, proc.



7 lent. Maisto produktų ir maitinimo paslaugų viešųjų pirkimų apimtis pagal pasiūlymų vertinimo kriterijus

Vertinimo kriterijus	Mažiausia kaina						Ekonomiškai naudingiausias					
	Metai	Sutarčių vertė, mln. Eur	Procentinė išraiška, proc.	Sutarčių skaičius	Procentinė išraiška, proc.	Pirkimų skaičius	Procentinė išraiška, proc.	Sutarčių vertė, mln. Eur	Procentinė išraiška, proc.	Sutarčių skaičius	Procentinė išraiška, proc.	Pirkimų skaičius
2013	59,9	27,0	964	44,0	323	40,4	2,4	1,1	7	0,3	6	0,8
2014	69,9	31,5	766	35,0	235	29,4	1,9	0,9	2	0,1	2	0,3
2015	82,3	37,1	443	20,2	226	28,3	5,6	2,5	7	0,3	7	0,9
Iš viso:	212,1	95,5	2173	99,3	784	98,1	9,9	4,5	16	0,7	15	1,9

IV. Didžiausi maisto produktų ir maitinimo paslaugų tiekėjai

2013–2015 m. maisto produktų ir maitinimo paslaugų viešuosiuose pirkimuose dalyvavo 255 skirtingi tiekėjai. Su dešimtimi iš jų per šį laikotarpį sudarytų sutarčių vertė sudarė apie 77 proc. bendros per šį laikotarpį maisto produktų ir maitinimo paslaugų sudarytų viešojo pirkimo–pardavimo sutarčių vertės, o viešojo pirkimo–pardavimo sutarčių skaičius – apie 54 proc. visų dėl maisto produktų ir maitinimo paslaugų sudarytų viešojo pirkimo pardavimo sutarčių.

8 lent. Didžiausi tiekėjai pagal viešojo pirkimo–pardavimo sutarčių, sudarytų dėl maisto produktų ir maitinimo paslaugų įsigijimo, vertę

Tiekėjo kodas	Tiekėjo pavadinimas	Sudarytų sutarčių vertė, mln. Eur					Sudarytų sutarčių skaičius				
		2013 m.	2014 m.	2015 m.	Iš viso:	Procentinė išraiška, proc.	2013 m.	2014 m.	2015 m.	Iš viso:	Procentinė išraiška, proc.
221412030	UAB PONTEM	9,1	11,9	47,7	68,7	30,9	103	104	64	271	12,4
164687871	VšĮ „Kretingos maistas“	6,1	23,5	8,9	38,5	17,3	40	19	26	85	3,9
110443493	UAB „Sanitex“	3,9	8,5	4,6	17,0	7,7	120	111	63	294	13,4
133818917	AB „Kauno grūdai“	6,3	3,2	-	9,5	4,3	1	1	0	2	0,1
166576122	UAB „Grūstė“	3,7	4,8	1,1	9,6	4,3	89	99	30	218	10,0
111617783	UAB „Dussmann Service“	0,2	1,3	6,9	8,4	3,8	2	4	6	12	0,5
180240752	AB „Žemaitijos pienas“	3,8	2,1	1,5	7,4	3,3	63	29	16	108	4,9
135541970	UAB „Niklita“	2,9	1,1	1,2	5,2	2,3	28	20	12	60	2,7
166779286	UAB „Vigesta“	1,3	1,6	0,6	3,5	1,6	22	19	7	48	2,2
159750366	UAB „Viržis“	1,3	1,5	0,5	3,3	1,5	35	27	26	88	4,0
	Iš viso (10):	38,6	59,5	73,0	171,1	77,1	503	433	250	1186	54,2
	Kiti (245):	23,7	12,3	14,9	50,9	22,9	468	335	200	1003	45,8
	Iš viso (255):	62,3	71,8	87,9	222,0	100,0	971	768	450	2189	100,0

6 pav. Tiekėjai pagal sudarytų viešojo pirkimo–pardavimo sutarčių vertes, proc.



30,9 % UAB PONTEM

17,3 % VšĮ Kretingos maistas

51,8 % Kiti

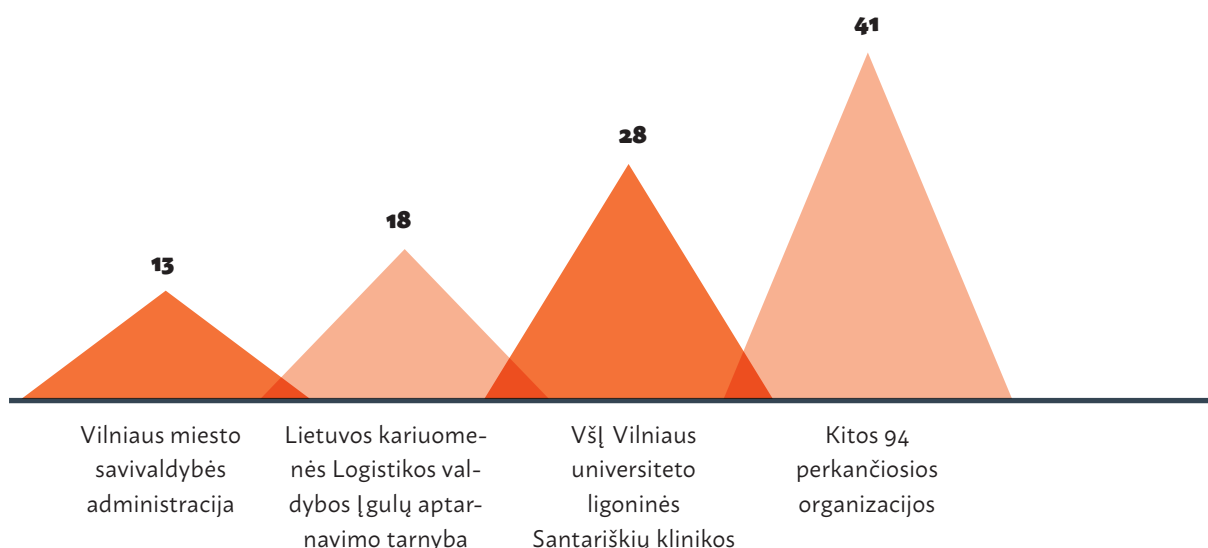
9 lent. UAB PONTEM sudarytos viešojo pirkimo–pardavimo sutartys pagal perkančiąsias organizacijas

Perkančiosios organizacijos kodas	Perkančiosios organizacijos pavadinimas	Sudarytų sutarčių vertė, mln. Eur					Sudarytų sutarčių skaičius				
		2013 m.	2014 m.	2015 m.	Iš viso:	Procentinė išraiška, proc.	2013 m.	2014 m.	2015 m.	Iš viso:	Procentinė išraiška, proc.
124364561	VšĮ Vilniaus universiteto ligoninės Santariškių klinikos	-	0,8	18,2	19,0	27,7	1	2	1	4	1,5
300066843	Lietuvos kariuomenės Logistikos valdybos įgulų aptarnavimo tarnyba	-	-	12,0	12,0	17,5	-	-	9	9	3,3
188710061	Vilniaus miesto savivaldybės administracija	0,1	-	8,8	8,9	13,0	1	-	1	2	0,7
188721990	Lukiškių tardymo izoliatorius - kalėjimas	-	5,8	-	5,8	8,4	-	2	-	2	0,7
124247526	VšĮ Respublikinė Vilniaus psichiatrijos ligoninė	5,4	-	-	5,4	7,9	2	-	-	2	0,7
111959420	Nacionalinis vėžio institutas	0,1	1,7	1,6	3,4	4,9	1	2	1	4	1,5
245386220	VšĮ Respublikinė Šiaulių ligoninė	0,5	-	1,1	1,6	2,3	1	-	1	2	0,7
188768545	Kėdainių rajono savivaldybės administracija	-	-	1,1	1,1	1,6	-	-	1	1	0,4
191715773	Šiaulių tardymo izoliatorius	-	-	1,0	1,0	1,5	-	-	1	1	0,4
135163499	Lietuvos sveikatos mokslų universiteto ligoninė VšĮ Kauno klinikos	0,1	0,1	0,6	0,8	1,2	4	5	4	13	4,8
191045561	VšĮ Kėdainių ligoninė	-	-	0,8	0,8	1,2	-	-	1	1	0,4
188721271	Vilniaus pataisos namai	-	0,1	0,3	0,4	0,6	-	1	1	2	0,7
171448341	VšĮ Radviliškio ligoninė	-	-	0,4	0,4	0,6	-	-	1	1	0,4
191340469	VšĮ Klaipėdos jūrininkų ligoninė	0,1	0,3	-	0,4	0,6	2	3	-	5	1,8

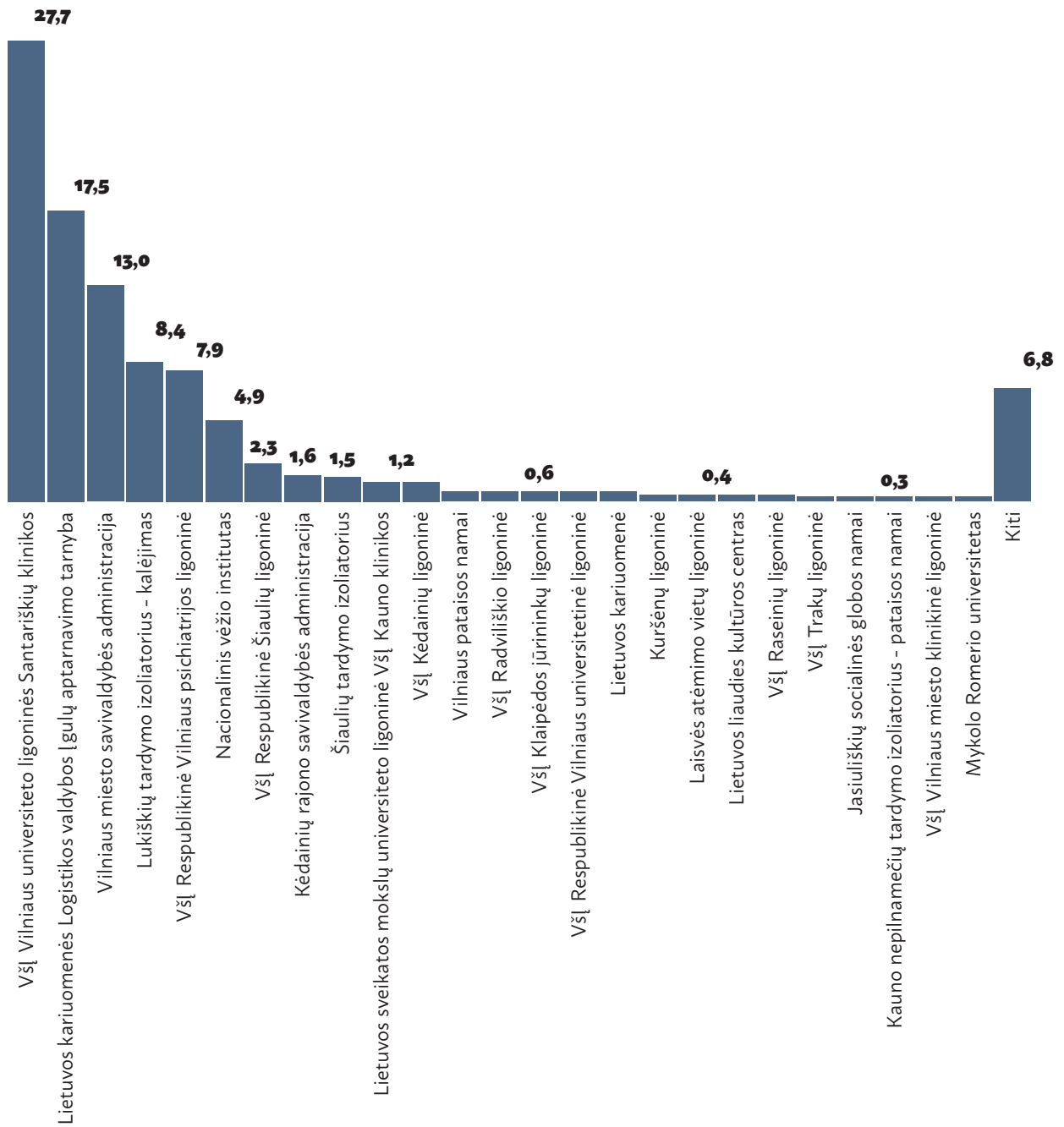
124243848	VšĮ Respublikinė Vilniaus universitetinė ligoninė	-	0,4	-	0,4	0,6	-	1	-	1	0,4
188732677	Lietuvos kariuomenė	0,1	0,1	0,2	0,4	0,6	3	2	2	7	2,6
175875052	Kuršėnų ligoninė	-	-	0,3	0,3	0,4	-	-	1	1	0,4
302561280	Laisvės atėmimo vietų ligoninė	-	0,3	-	0,3	0,4	-	1	-	1	0,4
190758519	Lietuvos liaudies kultūros centras	-	0,3	-	0,3	0,4	-	1	-	1	0,4
172415942	VšĮ Raseinių ligoninė	0,3	-	-	0,3	0,4	1	-	-	1	0,4
181383493	VšĮ Trakų ligoninė	0,1	0,1	-	0,2	0,3	1	1	-	2	0,7
190792884	Jasiuliškių socialinės globos namai	0,2	-	-	0,2	0,3	2	-	-	2	0,7
188722035	Kauno nepilnamečių tardymo izoliatorius - pataisos namai	-	-	0,2	0,2	0,3	-	-	1	1	0,4
302692454	VšĮ Vilniaus miesto klinikinė ligoninė	0,1	0,1	-	0,2	0,3	2	3	1	6	2,2
111951726	Mykolo Romerio universitetas	-	0,2	-	0,2	0,3	-	24	-	24	8,9
	Iš viso (25):	7,1	10,3	46,6	64,0	93,2	21	48	27	96	35,4
	Kitos (72):	2,0	1,6	1,1	4,7	6,8	82	56	37	175	64,6
	Iš viso (97):	9,1	11,9	47,7	68,7	100,0	103	104	64	271	100,0

Didžiąją dalį viešojo pirkimo-pardavimo sutarčių dėl maisto produktų ir maitinimo paslaugų įsigijimų UAB PONTEM sudarė su VšĮ Vilniaus universiteto ligoninės Santariškių klinikomis, Lietuvos kariuomenės Logistikos valdybos įguly aptarnavimo tarnyba ir Vilniaus miesto savivaldybės administracija. Viešojo pirkimo-pardavimo sutarčių, sudarytų tarp UAB PONTEM ir šių 3-jų perkančiųjų organizacijų, vertė sudarė apie 58 proc. visų UAB PONTEM sudarytų sutarčių dėl maisto produktų ir maitinimo paslaugų įsigijimų.

7 pav. Perkančiosios organizacijos, sudariusios didžiausios vertės sutartis su UAB PONTEM, proc.



8 pav. UAB PONTEM sudarytų sutarčių vertė pagal perkančiąsias organizacijas, proc.

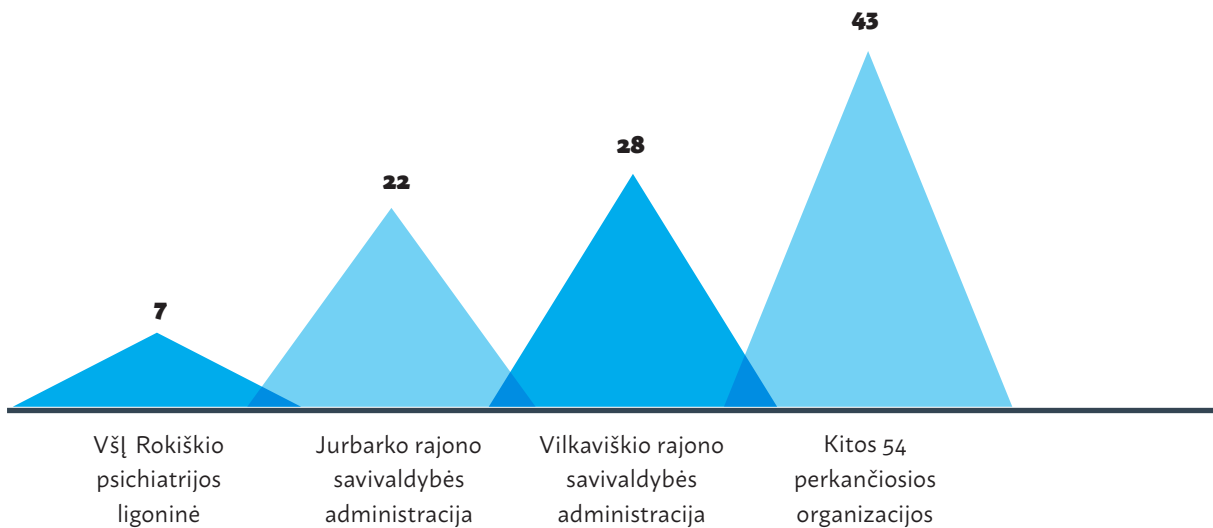


10 lent. VšĮ „Kretingos maistas“ sudarytos viešojo pirkimo–pardavimo sutartys pagal perkančiąsias organizacijas

Perkančiosios organizacijos kodas	Perkančiosios organizacijos pavadinimas	Sudarytų sutarčių vertė, mln. Eur					Sudarytų sutarčių skaičius				
		2013 m.	2014 m.	2015 m.	Iš viso:	Procentinė išraiška, proc.	2013 m.	2014 m.	2015 m.	Iš viso:	Procentinė išraiška, proc.
188774441	Vilkaviškio rajono savivaldybės administracija	0,9	7,8	2,1	10,8	28,1	1	4	5	10	11,8
188713933	Jurbarko rajono savivaldybės administracija	0,5	7,8	-	8,3	21,6	2	1	-	3	3,5
173222266	VšĮ Rokiškio psichiatrijos ligoninė	0,4	1,1	1,1	2,6	6,8	1	1	1	3	3,5
188774637	Anykščių rajono savivaldybės administracija	0,8	1,0	-	1,8	4,7	1	1	-	2	2,4
188752174	Ukmergės rajono savivaldybės administracija	-	1,3	-	1,3	3,4	-	1	-	1	1,2
188718528	Alytaus rajono savivaldybės administracija	-	1,2	-	1,2	3,1	-	1	-	1	1,2
188714469	Plungės rajono savivaldybės administracija	-	1,2	-	1,2	3,1	-	1	-	1	1,2
188721848	Panevėžio pataisos namai	-	1,1	-	1,1	2,9	-	1	-	1	1,2
191135578	VšĮ Plungės rajono savivaldybės ligoninė	-	-	0,6	0,6	1,6	-	-	1	1	1,2
158314921	VšĮ Jurbarko ligoninė	-	-	0,6	0,6	1,6	-	-	1	1	1,2
183854143	VšĮ Utenos ligoninė	0,6	-	-	0,6	1,6	1	-	-	1	1,2
173224274	VšĮ Rokiškio rajono ligoninė	0,6	-	-	0,6	1,6	1	-	-	1	1,2
124243848	VšĮ Respublikinė Vilniaus universitetinė ligoninė	-	-	0,5	0,5	1,3	-	-	1	1	1,2
166913899	VšĮ Mažeikių ligoninė	-	-	0,5	0,5	1,3	-	-	1	1	1,2
157659081	VšĮ Joniškio ligoninė	-	-	0,5	0,5	1,3	-	-	1	1	1,2
185332820	VšĮ Vilkaviškio ligoninė	-	0,5	-	0,5	1,3	-	1	-	1	1,2
302877129	Gerontologijos ir reabilitacijos centras	-	-	0,4	0,4	1,0	-	-	1	1	1,2
190570182	VšĮ Biržų ligoninė	-	-	0,3	0,3	0,8	-	-	1	1	1,2
190456976	Tauragės r. lopšelis-darželis „Žvaigždutė“	-	-	0,3	0,3	0,8	-	-	1	1	1,2
190597763	Telšių lopšelis-darželis „Eglutė“	-	-	0,3	0,3	0,8	-	-	1	1	1,2
187900976	Zarasų rajono savivaldybės VšĮ Zarasų ligoninė	0,3	-	-	0,3	0,8	1	-	-	1	1,2

190302622	Jonavos Senamiesčio gimnazija	0,3	-	-	0,3	0,8	2	-	-	2	2,4
195093984	Jonavos „Neries“ pagrindinė mokykla	0,3	-	-	0,3	0,8	2	-	-	2	2,4
190303343	Jonavos Raimundo Samulevičiaus pagrindinė mokykla	0,2	-	-	0,2	0,5	2	-	-	2	2,4
191553054	Telšių lopšelis-darželis „Žemaitukas“	-	-	0,2	0,2	0,5	-	-	1	1	1,2
Iš viso (25):		4,9	23,0	7,4	35,3	91,7	14	12	16	42	49,4
Kitos (32):		1,2	0,5	1,5	3,2	8,3	26	7	10	43	50,6
Iš viso (57):		6,1	23,5	8,9	38,5	100,0	40	19	26	85	100,0

9 pav. VšĮ „Kretingos maistas“ sudarytų sutarčių vertė pagal perkančiąsias organizacijas, proc.

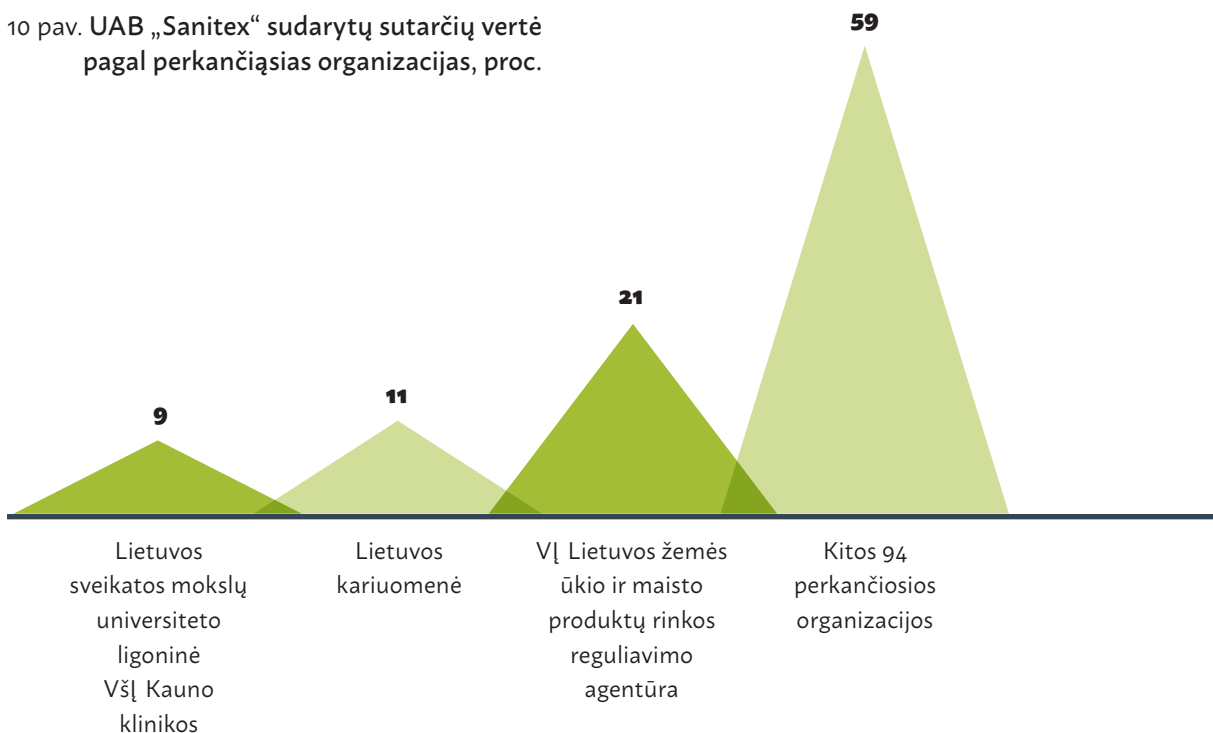


11 lent. UAB „Sanitex“ sudarytos viešojo pirkimo–pardavimo sutartys pagal perkančiąsias organizacijas

Perkančiosios organizacijos kodas	Perkančiosios organizacijos pavadinimas	Sudarytų sutarčių vertė, mln. Eur					Sudarytų sutarčių skaičius				
		2013 m.	2014 m.	2015 m.	Iš viso:	Procentinė išraiška, proc.	2013 m.	2014 m.	2015 m.	Iš viso:	Procentinė išraiška, proc.
110073873	VĮ Lietuvos žemės ūkio ir maisto produktų rinkos reguliavimo agentūra	-	3,5	-	3,5	20,6	-	5	-	5	1,7
188732677	Lietuvos kariuomenė	-	0,9	0,9	1,8	10,6	-	5	2	7	2,4
135163499	Lietuvos sveikatos mokslų universiteto ligoninė VŠĮ Kauno klinikos	0,3	0,8	0,5	1,6	9,4	7	9	8	24	8,2
188756386	Kauno rajono savivaldybės administracija	-	-	1,6	1,6	9,4	-	-	3	3	1,0
188726051	Šiaulių rajono savivaldybės administracija	0,3	0,2	0,2	0,7	4,1	7	6	6	19	6,5
90002	AB „Lietuvos geležinkeliai“ Keleivių vežimo direkcija	-	-	0,6	0,6	3,5	-	-	8	8	2,7
288697120	Kalėjimų departamentas prie Lietuvos Respublikos teisingumo ministerijos	0,5	-	-	0,5	2,9	3	-	-	3	1,0
190468035	VŠĮ Klaipėdos universitetinė ligoninė	0,1	0,3	0,1	0,5	2,9	1	3	1	5	1,7
191340120	VŠĮ Respublikinė Panevėžio ligoninė	0,2	0,2	-	0,4	2,4	3	2	1	6	2,0
302583800	VŠĮ Kauno klinikinė ligoninė	-	0,3	-	0,3	1,8	-	2	-	2	0,7
152814478	AB Birštono sanatorija „Versmė“	0,1	0,1	0,1	0,3	1,8	2	3	4	9	3,1
302692454	VŠĮ Vilniaus miesto klinikinė ligoninė	0,1	0,2	-	0,3	1,8	2	2	-	4	1,4
152696784	VŠĮ Palangos reabilitacijos ligoninė	0,1	0,2	-	0,3	1,8	4	6	3	13	4,4
191325175	Vilniaus r. Nemenčinės vaikų lopšelis-darželis	0,2	-	-	0,2	1,2	1	-	-	1	0,3
191340469	VŠĮ Klaipėdos jūrininkų ligoninė	0,2	0,1	-	0,3	1,8	5	2	-	7	2,4
190797098	Utenos socialinės globos namai	-	0,2	-	0,2	1,2	-	3	-	3	1,0
120864074	VĮ Lietuvos oro uostai	0,1	0,1	-	0,2	1,2	4	5	-	9	3,1
111951726	Mykolo Romerio universitetas	-	0,2	-	0,2	1,2	-	9	-	9	3,1
191340088	VŠĮ Respublikinė Klaipėdos ligoninė	0,1	-	-	0,1	0,6	3	4	1	8	2,7

302683277	UAB „Vilniaus viešasis transportas“	0,2	-	-	0,2	1,2	1	-	-	1	0,3
191342858	VšĮ Visagino ligoninė	0,1	0,1	-	0,2	1,2	2	1	-	3	1,0
190468188	VšĮ Klaipėdos vaikų ligoninė	0,1	0,1	-	0,2	1,2	2	1	1	4	1,4
141954233	BĮ Klaipėdos miesto globos namai	-	-	0,1	0,1	0,6	-	-	3	3	1,0
135042056	VšĮ Respublikinė Kauno ligoninė	0,1	-	-	0,1	0,6	1	-	-	1	0,3
188721990	Lukiškių tardymo izoliatorius - kalėjimas	-	0,1	-	0,1	0,6	-	1	-	1	0,3
Iš viso (25):		2,8	7,6	4,1	14,5	85,3	48	69	41	158	53,7
Kitos (72):		1,1	0,9	0,5	2,5	14,7	72	42	22	136	46,3
Iš viso (97):		3,9	8,5	4,6	17,0	100,0	120	111	63	294	100,0

10 pav. UAB „Sanitex“ sudarytų sutarčių vertė pagal perkančiąsias organizacijas, proc.



V. Didžiausi maisto produktų ir maitinimo paslaugų pirkėjai

12 lent. Didžiausios perkančiosios organizacijos pagal maisto produktų ir maitinimo paslaugų viešojo pirkimo–pardavimo sutarčių vertės

Perkančiosios organizacijos kodas	Perkančiosios organizacijos pavadinimas	Sudarytų sutarčių vertė, mln. Eur					Sudarytų sutarčių skaičius				
		2013 m.	2014 m.	2015 m.	Iš viso:	Procentinė išraiška, proc.	2013 m.	2014 m.	2015 m.	Iš viso:	Procentinė išraiška, proc.
124364561	VšĮ Vilniaus universiteto ligoninės Santariškių klinikos	0,1	0,9	18,3	19,3	8,7	5	5	6	16	0,7
110073873	VĮ Lietuvos žemės ūkio ir maisto produktų rinkos reguliavimo agentūra	9,1	6,8	-	15,9	7,2	4	6	-	10	0,5
300066843	Lietuvos kariuomenės Logistikos valdybos įgulų aptarnavimo tarnyba	-	-	12,0	12,0	5,4	-	-	9	9	0,4
188732677	Lietuvos kariuomenė	3,1	3,2	4,9	11,2	5,0	12	19	13	44	2,0
188774441	Vilkaviškio rajono savivaldybės administracija	0,9	7,8	2,1	10,8	4,9	1	4	5	10	0,5
188710061	Vilniaus miesto savivaldybės administracija	0,1	-	8,8	8,9	4,0	1	-	1	2	0,1
188713933	Jurbarko rajono savivaldybės administracija	0,5	7,8	-	8,3	3,7	2	1	-	3	0,1
135163499	Lietuvos sveikatos mokslų universiteto ligoninė VšĮ Kauno klinikos	1,5	3,1	2,9	7,5	3,4	38	51	47	136	6,2
188721990	Lukiškių tardymo izoliatorius - kalėjimas	0,5	6,3	-	6,8	3,1	3	12	-	15	0,7
124243848	VšĮ Respublikinė Vilniaus universitetinė ligoninė	-	0,4	5,9	6,3	2,8	-	1	5	6	0,3
124247526	VšĮ Respublikinė Vilniaus psichiatrijos ligoninė	5,5	-	-	5,5	2,5	3	-	-	3	0,1
11959420	Nacionalinis vėžio institutas	0,1	1,7	1,6	3,4	1,5	1	2	1	4	0,2
191340120	VšĮ Respublikinė Panevėžio ligoninė	0,9	2,0	-	2,9	1,3	12	19	4	35	1,6
135042056	VšĮ Respublikinė Kauno ligoninė	1,7	-	1,1	2,8	1,3	11	-	4	15	0,7
173222266	VšĮ Rokiškio psichiatrijos ligoninė	0,4	1,1	1,1	2,6	1,2	1	1	1	3	0,1
	Iš viso (15):	24,4	41,1	58,7	124,2	55,9	94	121	96	311	14,2
	Kitos (304):	37,9	30,7	29,2	97,8	44,1	877	647	354	1878	85,8
	Iš viso (319):	62,3	71,8	87,9	222,0	100,0	971	768	450	2189	100,0

13 lent. Tiekėjai, sudarę didžiausios vertės viešojo pirkimo–pardavimo maisto produktų įsigijimo sutartis

Tiekėjo kodas	Tiekėjo pavadinimas	Sudarytų sutarčių vertė, mln. Eur				Procentinė išraiška, proc.			
		2013 m.	2014 m.	2015 m.	Iš viso:	2013 m.	2014 m.	2015 m.	Iš viso:
110443493	UAB „Sanitex“	3,9	8,5	4,6	17,0	10,0	21,7	11,8	16,6
221412030	UAB PONTEM	2,3	2,4	9,8	14,5	5,9	6,1	25,1	14,1
133818917	AB „Kauno grūdai“	6,3	3,2	-	9,5	16,1	8,2	0,0	9,3
166576122	UAB „Grūstė“	3,5	4,6	1,1	9,2	9,0	11,8	2,8	9,0
180240752	AB „Žemaitijos pienas“	3,8	2,1	1,5	7,4	9,7	5,4	3,8	7,2
166779286	UAB „Vigesta“	1,3	1,6	0,6	3,5	3,3	4,1	1,5	3,4
159750366	UAB „Viržis“	1,3	1,5	0,5	3,3	3,3	3,8	1,3	3,2
163712994	UAB „Kretingalės mėsa“	1,7	0,9	0,5	3,1	4,3	2,3	1,3	3,0
151181991	UAB „Pakma“	-	0,9	2,1	3,0	0,0	2,3	5,4	2,9
123033512	MAXIMA LT, UAB	-	-	2,4	2,4	0,0	0,0	6,1	2,3
162403450	AB Kelmės pieninė	1,0	0,8	0,3	2,1	2,6	2,0	0,8	2,0
171259312	S. Krivicko įmonė „Fasma“	1,9	-	-	1,9	4,9	0,0	0,0	1,9
158977674	Pravieniškių VĮ prie pataisos namų	1,5	-	-	1,5	3,8	0,0	0,0	1,5
185472669	UAB „Damsa“	0,7	0,4	0,3	1,4	1,8	1,0	0,8	1,4
140946874	UAB „Solvingė“	0,6	0,3	0,4	1,3	1,5	0,8	1,0	1,3
	Iš viso (15):	29,8	27,2	24,1	81,1	76,2	69,6	61,6	79,0
	Kiti (122):	9,3	7,3	4,9	21,5	23,8	18,7	12,5	21,0
	Iš viso (137):	39,1	34,5	29,0	102,6	100,0	88,2	74,2	100,0

14 lent. Tiekėjai, sudarę didžiausios vertės viešojo pirkimo–pardavimo maitinimo paslaugų įsigijimo sutartis

Tiekėjo kodas	Tiekėjo pavadinimas	Sudarytų sutarčių vertė, mln. Eur				Procentinė išraiška, proc.			
		2013 m.	2014 m.	2015 m.	Iš viso:	2013 m.	2014 m.	2015 m.	Iš viso:
221412030	UAB PONTEM	6,7	9,5	37,9	54,1	28,9	25,5	64,3	45,3
164687871	VšĮ „Kretingos maistas“	6,1	23,5	8,9	38,5	26,3	63,0	15,1	32,2
111617783	UAB „Dussmann Service“	0,2	1,3	6,9	8,4	0,9	3,5	11,7	7,0
135541970	UAB „Niklita“	2,6	0,8	0,7	4,1	11,2	2,1	1,2	3,4
121099182	UAB „Taurakalnis“	1,5	-	0,2	1,7	6,5	0,0	0,3	1,4
Ūkio subjektų grupė	UAB „Maistas LT“ (303307776); VšĮ „Kretingos maistas“ (164687871)	-	-	1,4	1,4	0,0	0,0	2,4	1,2
301681743	UAB „Sotega“	0,9	0,1	0,2	1,2	3,9	0,3	0,3	1,0
179486536	UAB „Vilartina“	0,7	-	-	0,7	3,0	0,0	0,0	0,6
303307776	UAB „Maistas LT“	-	-	0,7	0,7	0,0	0,0	1,2	0,6
152045396	UAB „Minolga“	0,2	-	0,4	0,6	0,9	0,0	0,7	0,5
	Iš viso (10) tiekėjų:	18,9	35,2	57,3	111,4	81,5	94,4	97,3	93,3
	Kiti (113) tiekėjai:	4,3	2,1	1,6	8,0	18,5	5,6	2,7	6,7
	Iš viso (123):	23,2	37,3	58,9	119,4	100,0	100,0	100,0	100,0

15 lent. 10 didžiausių maisto produktų ir maitinimo paslaugų viešųjų pirkimų, įvykusių 2013–2015 m., pagal sudarytų sutarčių vertę

Nr.	Pirkimo numeris	Pirkimo objekto pavadinimas	Perkančioji organizacija	
			Kodas	Pavadinimas
1	165887	Dietinio maisto gamybos ir pristatymo pacientams į skyrius paslaugos	124364561	VšĮ Vilniaus universiteto ligoninės Santariškių klinikos
2	163609	Maitinimo paslaugos	300066843	Lietuvos kariuomenės Logistikos valdybos įguly aptarnavimo tarnyba
3	130183	Labiausiai nepasiturintiems asmenims skiriamų maisto produktų ir jų tiekimo pirkimas	110073873	VĮ Lietuvos žemės ūkio ir maisto produktų rinkos reguliavimo agentūra
4	145988	Maisto produktų Vilniaus miesto ikimokyklinio ugdymo įstaigoms pirkimas	188710061	Vilniaus miesto savivaldybės administracija
5	139744	Jurbarko rajono bendrojo ugdymo įstaigų vaikų saugaus ir kokybiško maitinimo 2013–2023 metų programos įgyvendinimo paslaugų pirkimas	188713933	Jurbarko rajono savivaldybės administracija
6	139822	Vilkaviškio rajono savivaldybės mokinių (vaikų) nemokamo maitinimo paslaugų pirkimas	188774441	Vilkaviškio rajono savivaldybės administracija
7	157948	Suimtųjų, nuteistųjų maitinimo paslaugos pirkimas	188721990	Lukiškių tardymo izoliatorius - kalėjimas
			302561280	Laisvės atėmimo vietų ligoninė
8	133254	Pacientų (dietinio) maitinimo perkančiosios organizacijos patalpose (su investicijomis į virtuvės įrangą ir kitus reikmenis bei vėdinimo sistemos atnaujinimą maisto gamybos patalpose) paslaugų pirkimas	124247526	VšĮ Respublikinė Vilniaus psichiatrijos ligoninė
9	160314	Ligonių dietinio maitinimo paslaugos	124243848	VšĮ Respublikinė Vilniaus universitetinė ligoninė
10	154146	Labiausiai skurstantiems asmenims skiriamų maisto produktų ir jų tiekimo pirkimas	110073873	VĮ Lietuvos žemės ūkio ir maisto produktų rinkos reguliavimo agentūra

Pirkimo būdo pavadinimas	Pirkimo objekto rūšis	Tiekėjas, su kuriuo sudaryta sutartis		Sutarties sudarymo data	Numatoma sutarties įvykdymo data	Trukmė (dienomis)	Sudarytos sutarties vertė, mln. Eur
		Kodas	Pavadinimas				
Apklauso procedūra	Paslaugos	221412030	UAB PONTEM	2015.01.14	2022.01.14	2557	18,2
Atviras konkursas	Paslaugos	221412030	UAB PONTEM	2015.08.20	2018.08.19	1095	12,0
Atviras konkursas	Prekės	133818917	AB „Kauno grūdai“	2013.02.28	2013.12.31	306	6,3
		151453167	UAB „MARIJAMPOLĖS PIENO KONSERVAI“	2013.03.01		305	0,9
		171259312	S. Krivicko įmonė „Fasma“			305	1,9
Iš viso:							9,1
Atviras konkursas	Prekės	221412030	UAB PONTEM	2015.11.23	2016.11.22	365	8,8
Supaprastintos skelbiamos derybos	Paslaugos	164687871	VšĮ „Kretingos maistas“	2014.04.18	2023.12.31	3544	7,8
Supaprastintas atviras konkursas	Paslaugos	164687871	VšĮ „Kretingos maistas“	2014.04.01	2015.05.01	395	7,8
Supaprastintas atviras konkursas	Paslaugos	221412030	UAB PONTEM	2014.12.31	2017.12.31	1096	5,5
Supaprastintas atviras konkursas				2014.12.29		1098	0,3
Iš viso:							5,9
Supaprastintas atviras konkursas	Paslaugos	221412030	UAB PONTEM	2013.06.13	2019.06.13	2191	5,4
Supaprastintas atviras konkursas	Paslaugos	111617783	UAB „Dussmann Service“	2015.07.02	2018.07.02	1096	3,9
Atviras konkursas	Prekės	110443493	UAB „Sanitex“	2014.12.18	2015.12.31	378	3,5
Iš viso (TOP 10 pirkimų):							82,4
Kiti (789) pirkimai:							139,6
Iš viso (799):							222,0

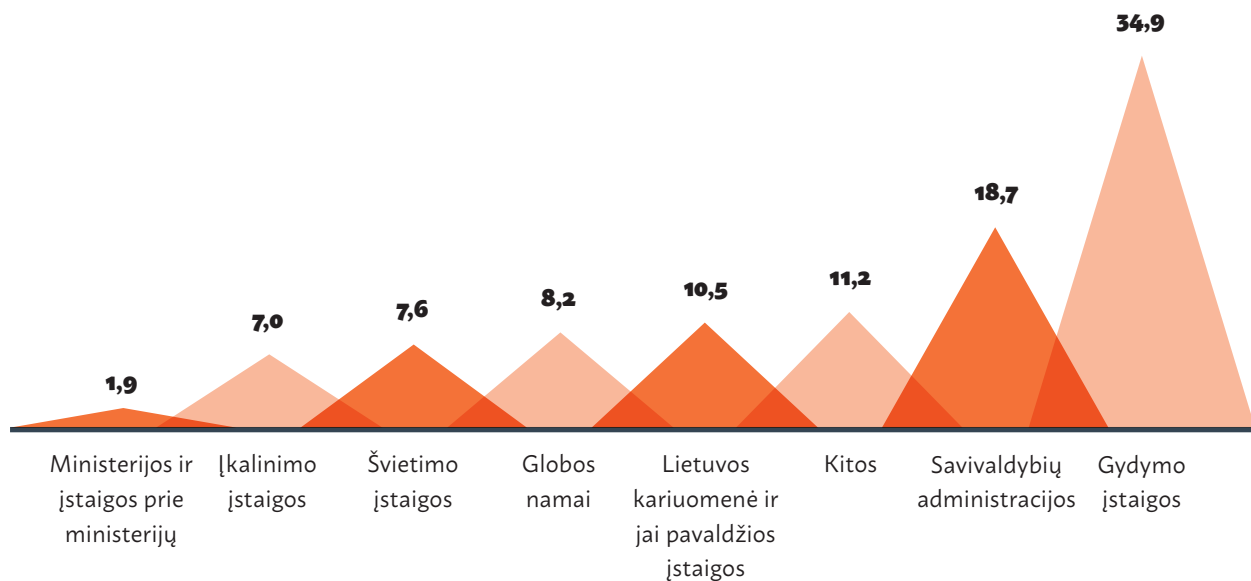
VI. Maisto produktų ir maitinimo paslaugų viešieji pirkimai pagal perkančiųjų organizacijų veiklos sritis

16 lent. Maisto produktų ir maitinimo paslaugų viešieji pirkimai pagal sritis

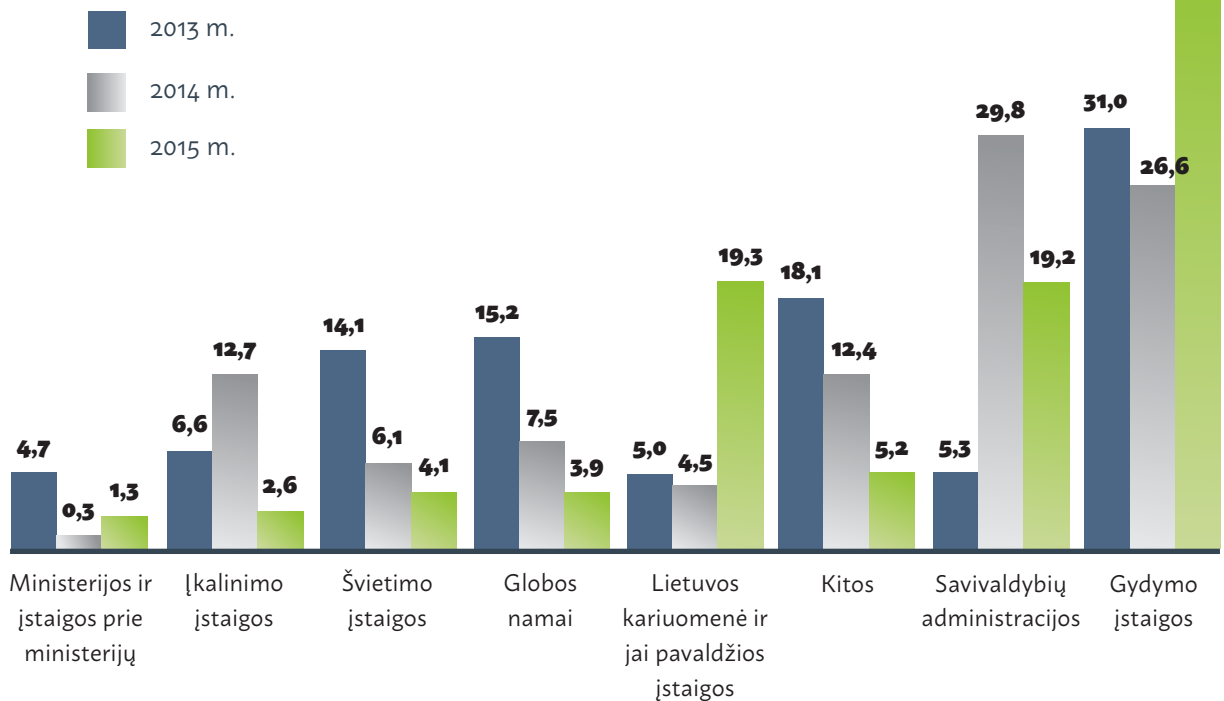
Sritis	Sudarytų sutarčių vertė, mln. Eur				Procentinė išraiška, proc.			
	2013 m.	2014 m.	2015 m.	Iš viso:	2013 m.	2014 m.	2015 m.	Iš viso:
Gydymo įstaigos	19,3	19,1	39,1	77,5	31,0	26,6	44,5	34,9
Savivaldybių administracijos	3,3	21,4	16,9	41,6	5,3	29,8	19,2	18,7
Lietuvos kariuomenė ir jai pavaldžios įstaigos	3,1	3,2	17,0	23,3	5,0	4,5	19,3	10,5
Globos namai	9,5	5,4	3,4	18,3	15,2	7,5	3,9	8,2
Švietimo įstaigos	8,8	4,4	3,6	16,8	14,1	6,1	4,1	7,6
Įkalinimo įstaigos	4,1	9,1	2,3	15,5	6,6	12,7	2,6	7,0
Ministerijos ir įstaigos prie ministerijų	2,9	0,2	1,1	4,2	4,7	0,3	1,3	1,9
Kitos	11,3	8,9	4,6	24,8	18,1	12,4	5,2	11,2
Viso:	62,3	71,8	87,9	222,0	100,0	100,0	100,0	100,0

Dažniausia maisto produktų ir maitinimo paslaugų viešuosius pirkimus vykdė gydymo įstaigos, savivaldybių administracijos, siekdamos įsigyti maisto produktus ar maitinimo paslaugas bendrojo ugdymo įstaigoms savo apskrityje bei Lietuvos kariuomenė ir jai pavaldžios įstaigos. Šiose srityse veikiančių įstaigų maisto produktų ir maitinimo paslaugų viešųjų pirkimų vertė sudarė apie 64 proc. visų maisto produktų ir maitinimo paslaugų viešųjų pirkimų vertės.

11 pav. Maisto produktų ir maitinimo paslaugų viešųjų pirkimų vertė pagal sritis, proc.



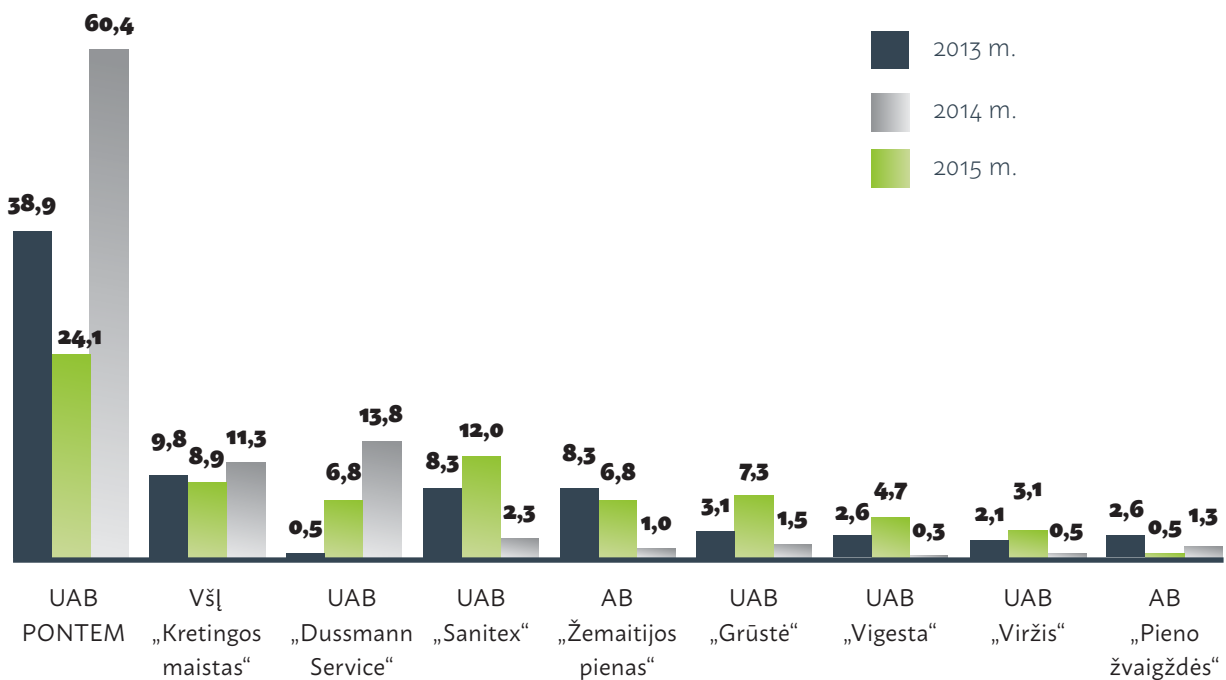
12 pav. Maisto produktų ir maitinimo paslaugų viešųjų pirkimų vertė pagal sritis, proc.



17 lent. Tiekėjai, sudarę maisto produktų ir maitinimo paslaugų viešojo pirkimo–pardavimo sutartis su gydymo įstaigomis, pagal sutarčių vertę

Tiekėjo kodas	Tiekėjo pavadinimas	Sudarytų sutarčių vertė, mln. Eur				Procentinė išraiška, proc.			
		2013 m.	2014 m.	2015 m.	Iš viso:	2013 m.	2014 m.	2015 m.	Iš viso:
221412030	UAB PONTEM	7,5	4,6	23,6	35,7	38,9	24,1	60,4	46,1
164687871	VšĮ „Kretingos maistas“	1,9	1,7	4,4	8,0	9,8	8,9	11,3	10,3
111617783	UAB „Dussmann Service“	0,1	1,3	5,4	6,8	0,5	6,8	13,8	8,8
110443493	UAB „Sanitex“	1,6	2,3	0,9	4,8	8,3	12,0	2,3	6,2
180240752	AB „Žemaitijos pienas“	1,6	1,3	0,4	3,3	8,3	6,8	1,0	4,3
166576122	UAB „Grūstė“	0,6	1,4	0,6	2,6	3,1	7,3	1,5	3,4
166779286	UAB „Vigesta“	0,5	0,9	0,1	1,5	2,6	4,7	0,3	1,9
159750366	UAB „Viržis“	0,4	0,6	0,2	1,2	2,1	3,1	0,5	1,5
124665536	AB „Pieno žvaigždės“	0,5	0,1	0,5	1,1	2,6	0,5	1,3	1,4
Iš viso (10) tiekėjų:		14,7	14,2	36,1	65,0	76,2	74,3	92,3	83,9
Kiti (75) tiekėjai:		4,6	4,9	3,0	12,5	23,8	25,7	7,7	16,1
Iš viso (85):		19,3	19,1	39,1	77,5	100,0	100,0	100,0	100,0

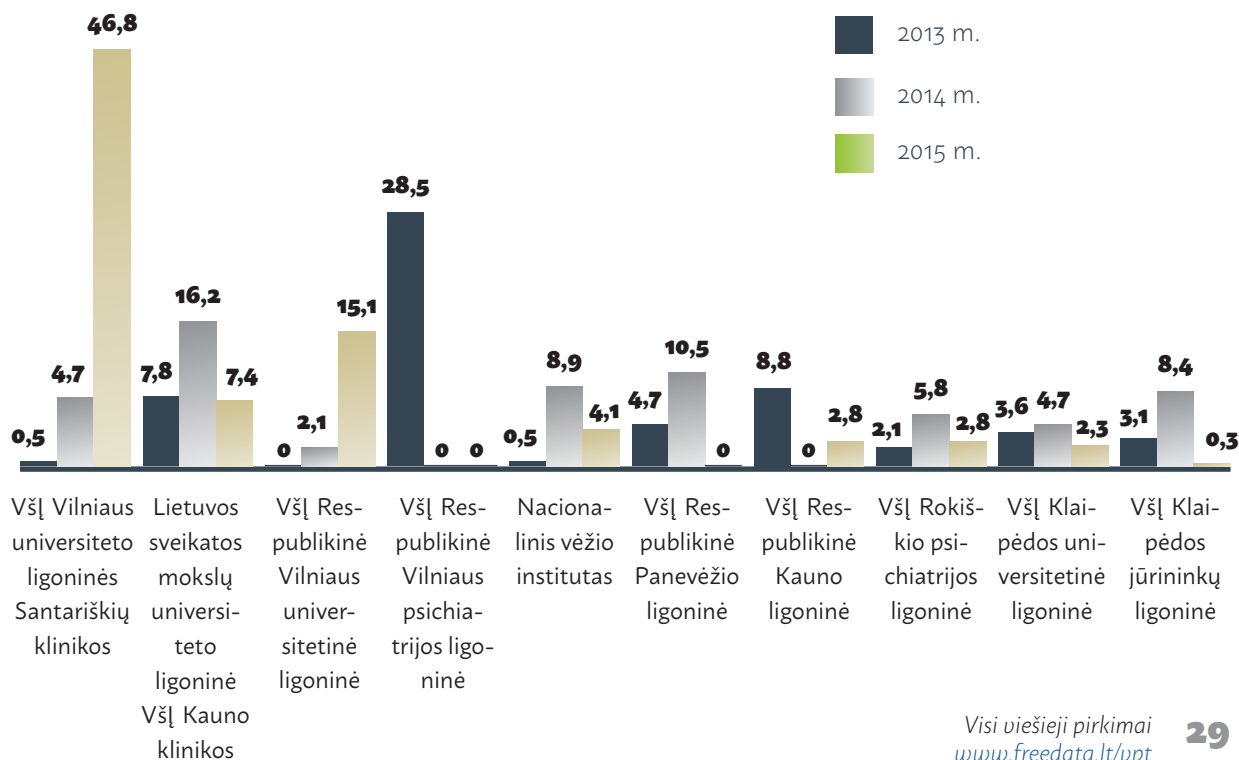
13 pav. Tiekėjai, sudarę maisto produktų ir maitinimo paslaugų viešojo pirkimo–pardavimo sutartis su gydymo įstaigomis, pagal sutarčių vertę, proc.



18 lent. Gydomo srityje veikiančios perkančiosios organizacijos, pagal sudarytų viešojo pirkimo–pardavimo sutarčių vertes

Perkančiosios organizacijos kodas	Perkančiosios organizacijos pavadinimas	Sudarytų sutarčių vertė, mln. Eur				Procentinė išraiška, proc.			
		2013 m.	2014 m.	2015 m.	Iš viso:	2013 m.	2014 m.	2015 m.	Iš viso:
124364561	VšĮ Vilniaus universiteto ligoninės Santariškių klinikos	0,1	0,9	18,3	19,3	0,5	4,7	46,8	24,9
135163499	Lietuvos sveikatos mokslų universiteto ligoninė VšĮ Kauno klinikos	1,5	3,1	2,9	7,5	7,8	16,2	7,4	9,7
124243848	VšĮ Respublikinė Vilniaus universitetinė ligoninė	-	0,4	5,9	6,3	0,0	2,1	15,1	8,1
124247526	VšĮ Respublikinė Vilniaus psichiatrijos ligoninė	5,5	-	-	5,5	28,5	0,0	0,0	7,1
111959420	Nacionalinis vėžio institutas	0,1	1,7	1,6	3,4	0,5	8,9	4,1	4,4
191340120	VšĮ Respublikinė Panevėžio ligoninė	0,9	2,0	-	2,9	4,7	10,5	0,0	3,7
135042056	VšĮ Respublikinė Kauno ligoninė	1,7	-	1,1	2,8	8,8	0,0	2,8	3,6
173222266	VšĮ Rokiškio psichiatrijos ligoninė	0,4	1,1	1,1	2,6	2,1	5,8	2,8	3,4
190468035	VšĮ Klaipėdos universitetinė ligoninė	0,7	0,9	0,9	2,5	3,6	4,7	2,3	3,2
191340469	VšĮ Klaipėdos jūrininkų ligoninė	0,6	1,6	0,1	2,3	3,1	8,4	0,3	3,0
Iš viso (15):		11,5	11,7	31,9	55,1	59,6	61,3	81,6	71,1
Kitos (304):		7,8	7,4	7,2	22,4	40,4	38,7	18,4	28,9
Iš viso (319):		19,3	19,1	39,1	77,5	100,0	100,0	100,0	100,0

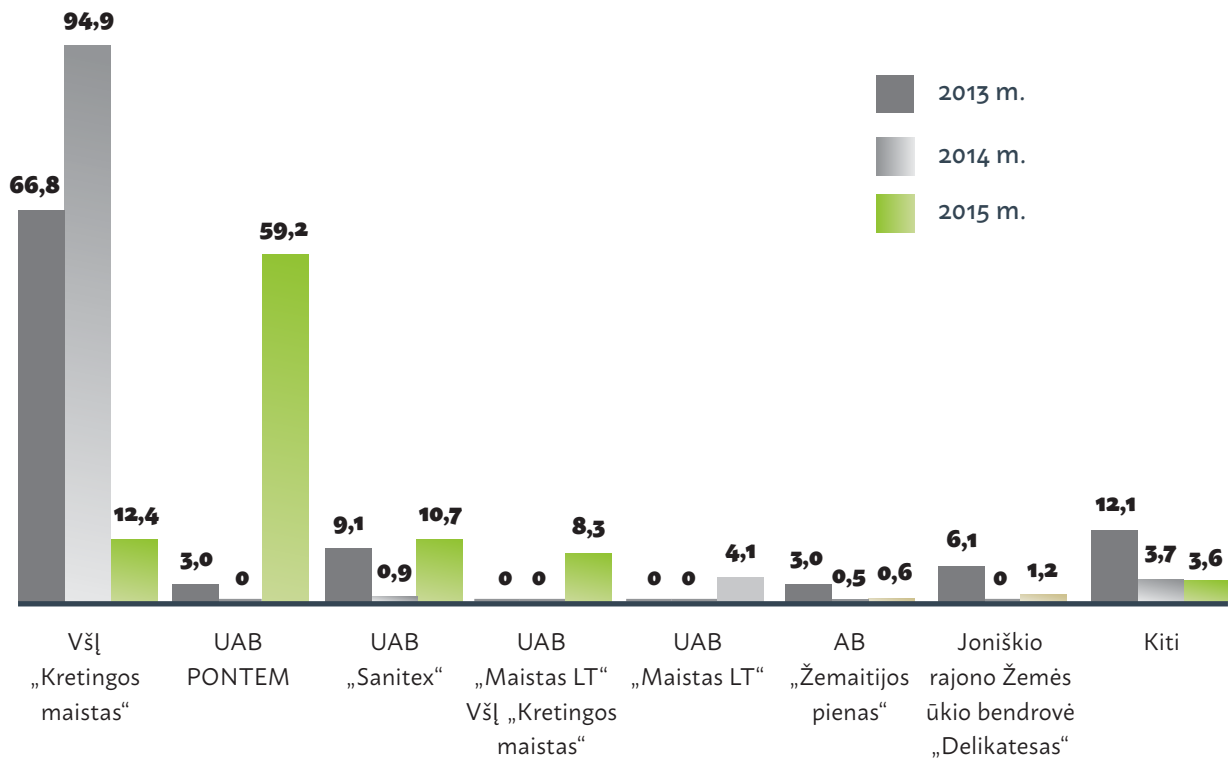
14 pav. Gydomo srityje veikiančių perkančiųjų organizacijų sudarytų viešojo pirkimo–pardavimo sutarčių verčių pasiskirstymas, proc.



19 lent. Tiekėjai, sudarę didžiausias sutartis su savivaldybių administracijomis

Tiekėjo kodas	Tiekėjo pavadinimas	Sudarytų sutarčių vertė, mln. Eur				Procentinė išraiška, proc.			
		2013 m.	2014 m.	2015 m.	Iš viso:	2013 m.	2014 m.	2015 m.	Iš viso:
164687871	VšĮ „Kretingos maistas“	2,2	20,3	2,1	24,6	66,8	94,9	12,4	59,1
221412030	UAB PONTEM	0,1	-	10,0	10,1	3,0	0,0	59,2	24,3
110443493	UAB „Sanitex“	0,3	0,2	1,8	2,3	9,1	0,9	10,7	5,5
Ūkio subjektų grupė	UAB „Maistas LT“ (303307776); VšĮ „Kretingos maistas“ (164687871)	-	-	1,4	1,4	0,0	0,0	8,3	3,4
303307776	UAB „Maistas LT“	-	-	0,7	0,7	0,0	0,0	4,1	1,7
180240752	AB „Žemaitijos pienas“	0,1	0,1	0,1	0,3	3,0	0,5	0,6	0,7
157547221	Joniškio rajono Žemės ūkio bendrovė „Delikatesas“	0,2	-	0,2	0,4	6,1	0,0	1,2	1,0
Iš viso (9) tiekėjų:		2,9	20,6	16,3	39,8	87,9	96,3	96,4	95,7
Kiti (75) tiekėjai:		0,4	0,8	0,6	1,80	12,1	3,7	3,6	4,3
Iš viso (84):		3,3	21,4	16,9	41,6	100,0	100,0	100,0	100,0

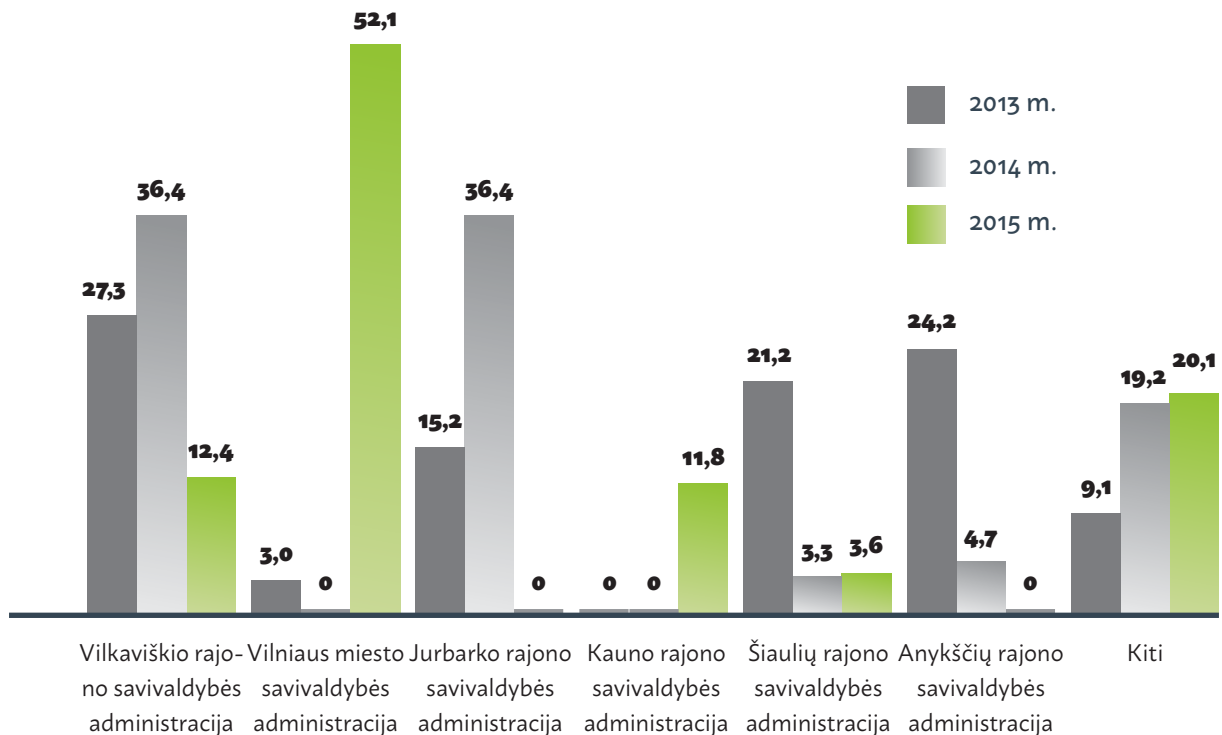
15 pav. Tiekėjų, sudariusių didžiausias sutartis su savivaldybių administracijomis, pasiskirstymas, proc.



20 lent. Savivaldybių administracijos, sudariusios didžiausios vertės viešojo pirkimo–pardavimo sutartis

Perkančio- sios orga- nizacijos kodas	Perkančiosios organizacijos pavadinimas	Sudarytų sutarčių vertė, mln. Eur				Procentinė išraiška, proc.			
		2013 m.	2014 m.	2015 m.	Iš viso:	2013 m.	2014 m.	2015 m.	Iš viso:
188774441	Vilkaviškio rajono savivaldybės administracija	0,9	7,8	2,1	10,8	27,3	36,4	12,4	26,0
188710061	Vilniaus miesto savivaldybės administracija	0,1	-	8,8	8,9	3,0	0,0	52,1	21,4
188713933	Jurbarko rajono savivaldybės administracija	0,5	7,8	-	8,3	15,2	36,4	0,0	20,0
188756386	Kauno rajono savivaldybės administracija	-	-	2,0	2,0	0,0	0,0	11,8	4,8
188726051	Šiaulių rajono savivaldybės administracija	0,7	0,7	0,6	2,0	21,2	3,3	3,6	4,8
188774637	Anykščių rajono savivaldybės administracija	0,8	1,0	-	1,8	24,2	4,7	0,0	4,3
	Iš viso (6):	3,0	17,3	13,5	33,8	90,9	80,8	79,9	81,3
	Kitos (10):	0,3	4,1	3,4	7,8	9,1	19,2	20,1	18,7
	Iš viso (16):	3,3	21,4	16,9	41,6	100,0	100,0	100,0	100,0

16 pav. Savivaldybių administracijų, sudariusios didžiausios vertės viešojo pirkimo–pardavimo sutartis, pasiskirstymas, proc.



4 2014 m. Vilkaviškio rajono savivaldybės administracija vykdė pirkimą, kurio metu pirkė Vilkaviškio rajono savivaldybės mokinių nemokamo maitinimo paslaugas Vilkaviškio rajono savivaldybės mokyklose (iš viso 20 mokyklų) – apie 5 628 mokinius.

VII. Miltų įsigijimo kainos viešuosiuose pirkimuose

Siekiant palyginti miltų įsigijimo vidutines kainas 2011–2015 m. laikotarpiu įvykdytuose maisto produktų viešuosiuose pirkimuose, buvo atrinkti 25 perkančiųjų organizacijų įvykdyti 73 viešieji pirkimai.⁵

21 lent. Vidutinė miltų kaina viešuosiuose pirkimuose, Eur/t

Metai	2011	2012	2013	2014	2015	Iš viso:
Vidurkis Eur/t	489,6	454,9	528,0	497,1	451,6	485,1
Įvykusių viešųjų pirkimų skaičius	20	18	13	14	8	73

Vidutinė miltų tonos įsigijimo kaina analizuojamuoju laikotarpiu siekė 485,1 eurų.

22 lent. Kvietinių miltų kaina Lietuvos grūdų perdirbimo įmonėse 2011–2015 m., Eur/t⁶

Metai	2011	2012	2013	2014	2015	Iš viso:
Vidurkis Eur/t	423,7	397,1	415,9	385,8	364,0	397,3

23 lent. Vidutinė mažmeninė miltų kaina Lietuvoje 2011–2015 m., Eur/t⁷

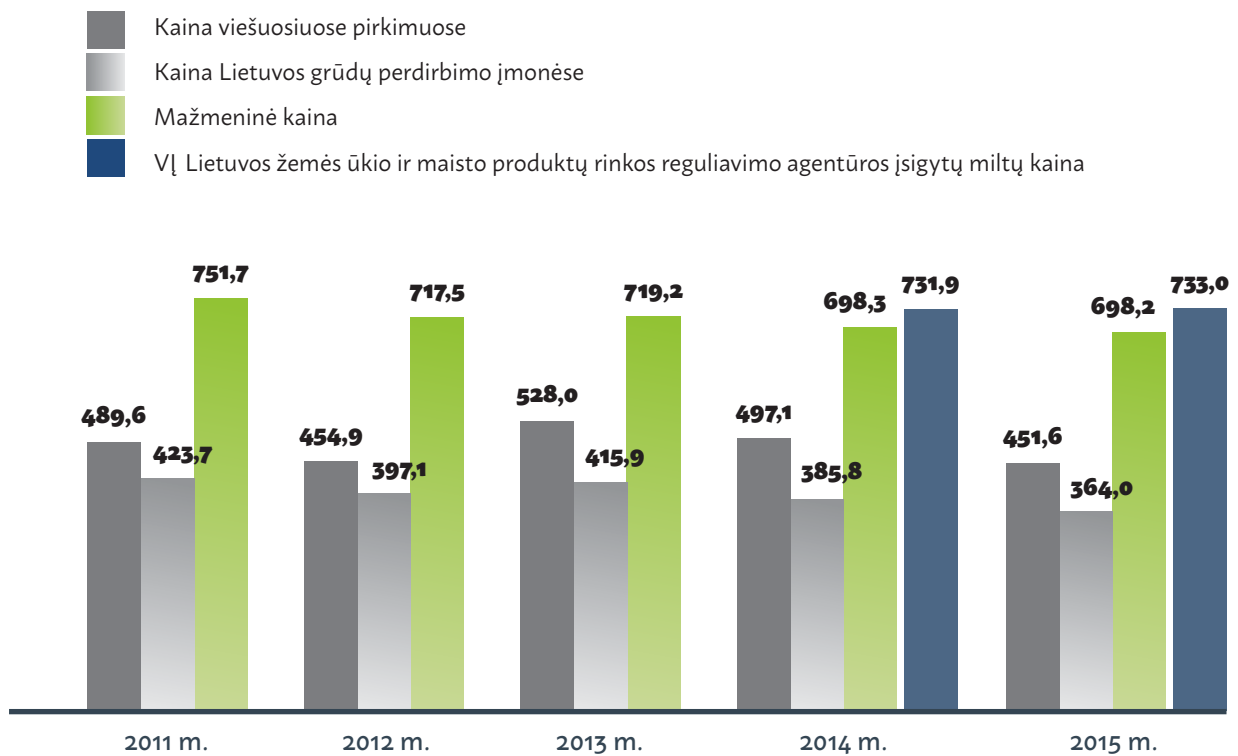
Metai	2011	2012	2013	2014	2015	Iš viso:
Vidurkis Eur/t	751,7	717,5	719,2	698,3	689,2	715,2

5 Kadangi didžioji dalis maisto produktų ir maitinimo paslaugų viešųjų pirkimų dalis (apie 60 proc.) buvo vykdomi neskaidant pirkimo objekto į dalis, daugeliu atvejų miltai buvo perkami kartu su kitais maisto produktais ir nebuvo galimybės išskirti atskirų maisto produktų įsigijimo kainos.

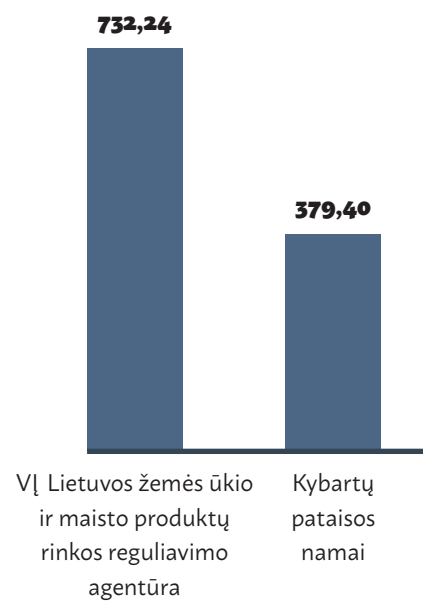
6 Šaltinis: ŽŪIKVC (ŽŪMPRIS)

7 Šaltinis: Lietuvos statistikos departamentas

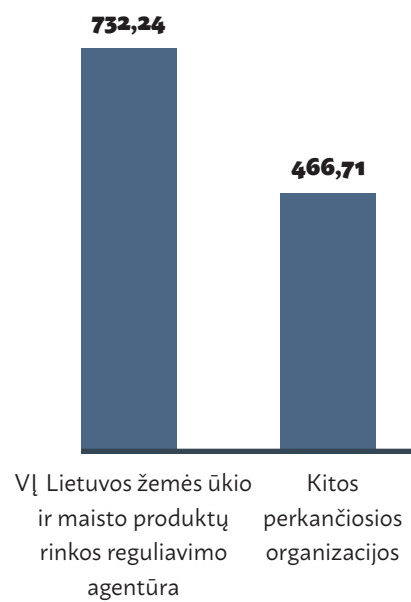
17 pav. Miltų kainų palyginimas Lietuvos grūdų perdirbimo įmonėse ir viešuosiuose pirkimuose 2011–2015 m., Eur/t



18 pav. Perkančiųjų organizacijų, brangiausiai ir pigiausiai įsigijusių miltus 2011–2015 m., kainų vidurkių palyginimas, Eur/t



19 pav. Perkančiosios organizacijos, brangiausiai įsigijusios miltus, vidutinės kainos palyginimas su kitų (24) perkančiųjų organizacijų vidutine miltų įsigijimo kaina 2013–2015 m., Eur/t



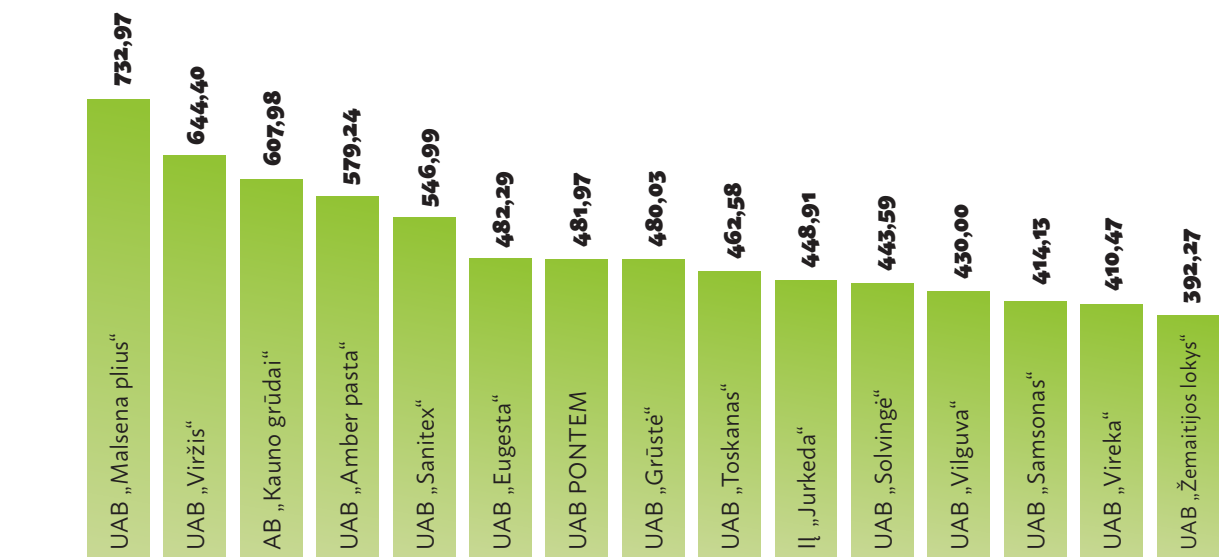
24 lent. 2011–2015 m. laikotarpiu įvykdytų viešųjų pirkimų miltams įsigyti kainų vidurkių palyginimas pagal perkančiąsias organizacijas

Perkančioji organizacija		Vidurkis, Eur/t					
Kodas	Pavadinimas	2011	2012	2013	2014	2015	Viso:
110073873	VĮ Lietuvos žemės ūkio ir maisto produktų rinkos reguliavimo agentūra	-	-	-	731,87	732,97	732,24
181370656	VšĮ Abromiškių reabilitacijos ligoninė	673,37	490,91	625,58	-	-	590,82
190326865	VšĮ Jonavos ligoninė	579,24	637,16	709,57	506,84	430,00	572,56
158971835	VšĮ Kaišiadorių ligoninė	477,87	631,37	605,31	-	428,64	535,80
191342858	VšĮ Visagino ligoninė	-	-	532,90	-	-	532,90
190272175	VšĮ Alytaus apskrities S. Kudirkos ligoninė	631,37	454,70	564,76	448,91	420,00	503,95
181383493	VšĮ Trakų ligoninė	489,46	-	-	-	-	489,46
288697120	Kalėjimų departamentas prie Lietuvos Respublikos teisingumo ministerijos	489,46	-	-	-	-	489,46
135163499	Lietuvos sveikatos mokslų universiteto ligoninė VšĮ Kauno klinikos	579,24	417,05	446,01	462,58	-	476,22
120404485	VšĮ Žirmūnų darbo rinkos mokymo centras	482,29	549,97	627,44	328,32	391,67	475,94
277329430	VšĮ Šilutės ligoninė	-	463,39	483,61	-	-	473,50
181383721	VšĮ Elektrėnų ligoninė	477,87	-	-	463,39	-	470,63
135042241	VšĮ Kauno 2-oji klinikinė ligoninė	469,18	-	-	-	-	469,18
165220415	VšĮ Lazdijų ligoninė	-	-	454,70	-	-	454,70
188721990	Lukiškių tardymo izoliatorius - kalėjimas	379,40	391,82	-	577,72	-	449,65
188722220	Marijampolės pataisos namai	379,40	392,80	-	569,97	-	447,39
191340120	VšĮ Respublikinė Panevėžio ligoninė	460,50	382,30	489,46	-	-	444,08
188721271	Vilniaus pataisos namai	379,40	391,03	-	549,45	-	439,96
190468188	VšĮ Klaipėdos vaikų ligoninė	506,84	434,43	431,53	379,40	410,00	432,44
111951726	Mykolo Romerio universitetas	-	443,15	-	410,47	-	426,81
190468035	VšĮ Klaipėdos universitetinė ligoninė	446,34	413,51	431,21	405,15	435,56	426,35
180707024	Telšių rajono senelių globos namai	-	419,10	-	-	-	419,10
140199874	VšĮ Klaipėdos profesinio mokymo ir reabilitacijos centras	457,68	388,25	461,80	392,78	363,61	412,82
188657363	Alytaus pataisos namai	379,40	396,62	-	-	-	388,01
188720027	Kybartų pataisos namai	379,40	-	-	-	-	379,40
Iš viso (25):		489,55	454,92	527,99	497,05	451,55	485,13

25 lent. Tiekėjų, laimėjusių viešuosius pirkimus, skirtus miltams įsigyti, įsigijimo kainų vidurkių palyginimas

Tiekėjas, su kuriuo sudaryta sutartis		Vidurkis, Eur/t					
Kodas	Pavadinimas	2011	2012	2013	2014	2015	Viso:
301673928	UAB „Malsena plius“	-	-	-	-	732,97	732,97
159750366	UAB „Viržis“	579,24	-	709,57	-	-	644,40
133818917	AB „Kauno grūdai“	-	-	-	607,98	-	607,98
134790132	UAB „Amber pasta“	579,24	-	-	-	-	579,24
110443493	UAB „Sanitex“	584,45	477,66	482,22	681,30	428,64	546,99
121539735	UAB „Eugesta“	482,29	-	-	-	-	482,29
221412030	UAB PONTEM	505,39	455,90	542,80	483,65	396,94	481,97
166576122	UAB „Grūstė“	468,48	469,19	515,42	463,39	-	480,03
302738453	UAB „Toskanas“	-	-	-	462,58	-	462,58
165237083	IĮ „Jurkeda“	-	-	-	448,91	-	448,91
140946874	UAB „Solvingė“	446,34	434,43	483,61	-	410,00	443,59
144952312	UAB „Vilguva“	-	-	-	-	430,00	430,00
133140587	UAB „Samsonas“	379,40	436,78	446,01	-	420,00	414,13
302486358	UAB „Vireka“	-	-	-	410,47	-	410,47
161746930	UAB „Žemaitijos lokys“	-	-	-	392,27	-	392,27
Iš viso:		489,55	454,92	527,99	497,05	451,55	485,13

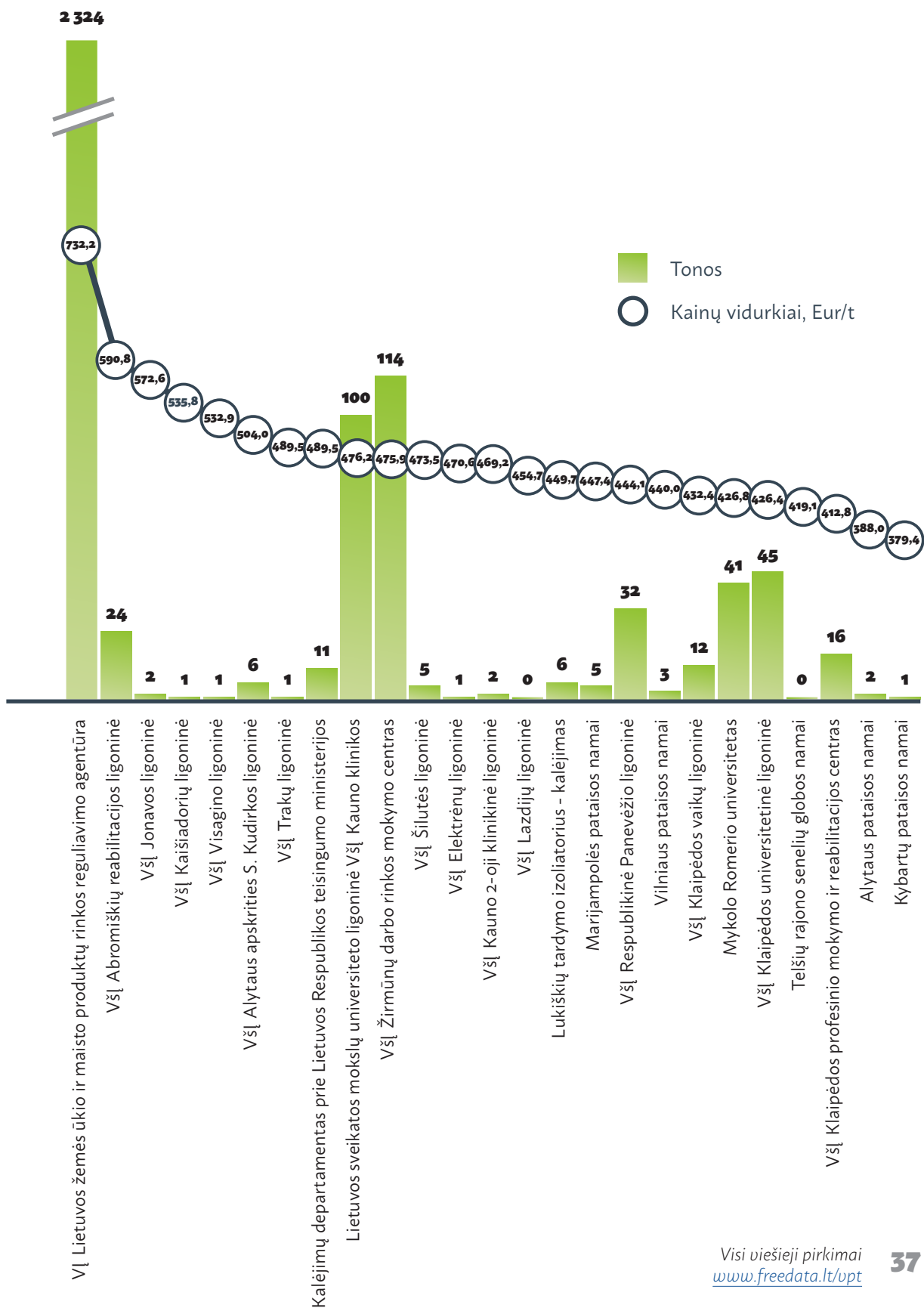
20 pav. Tiekėjų, laimėjusių viešuosius pirkimus, skirtus miltams įsigyti, įsigijimo kainų vidurkiai, Eur/t



26 lent. Perkančiųjų organizacijų viešųjų pirkimų, įvykdytų miltams įsigyti, kiekio ir kainų vidurkių palyginimas

Perkančioji organizacija		Kiekis, tonomis	Kainos vidurkis, Eur/t
Kodas	Pavadinimas		
110073873	VĮ Lietuvos žemės ūkio ir maisto produktų rinkos reguliavimo agentūra	2 324	732,2
181370656	VšĮ Abromiškių reabilitacijos ligoninė	24	590,8
190326865	VšĮ Jonavos ligoninė	2	572,6
158971835	VšĮ Kaišiadorių ligoninė	1	535,8
191342858	VšĮ Visagino ligoninė	1	532,9
190272175	VšĮ Alytaus apskrities S. Kudirkos ligoninė	6	504,0
181383493	VšĮ Trakų ligoninė	1	489,5
288697120	Kalėjimų departamentas prie Lietuvos Respublikos teisingumo ministerijos	11	489,5
135163499	Lietuvos sveikatos mokslų universiteto ligoninė VšĮ Kauno klinikos	100	476,2
120404485	VšĮ Žirmūnų darbo rinkos mokymo centras	114	475,9
277329430	VšĮ Šilutės ligoninė	5	473,5
181383721	VšĮ Elektrėnų ligoninė	1	470,6
135042241	VšĮ Kauno 2-oji klinikinė ligoninė	2	469,2
165220415	VšĮ Lazdijų ligoninė	0	454,7
188721990	Lukiškių tardymo izoliatorius - kalėjimas	6	449,7
188722220	Marijampolės pataisos namai	5	447,4
191340120	VšĮ Respublikinė Panevėžio ligoninė	32	444,1
188721271	Vilniaus pataisos namai	3	440,0
190468188	VšĮ Klaipėdos vaikų ligoninė	12	432,4
111951726	Mykolo Romerio universitetas	41	426,8
190468035	VšĮ Klaipėdos universitetinė ligoninė	45	426,4
180707024	Telšių rajono senelių globos namai	0	419,1
140199874	VšĮ Klaipėdos profesinio mokymo ir reabilitacijos centras	16	412,8
188657363	Alytaus pataisos namai	2	388,0
188720027	Kybartų pataisos namai	1	379,4
		Iš viso:	2 752
			485,1

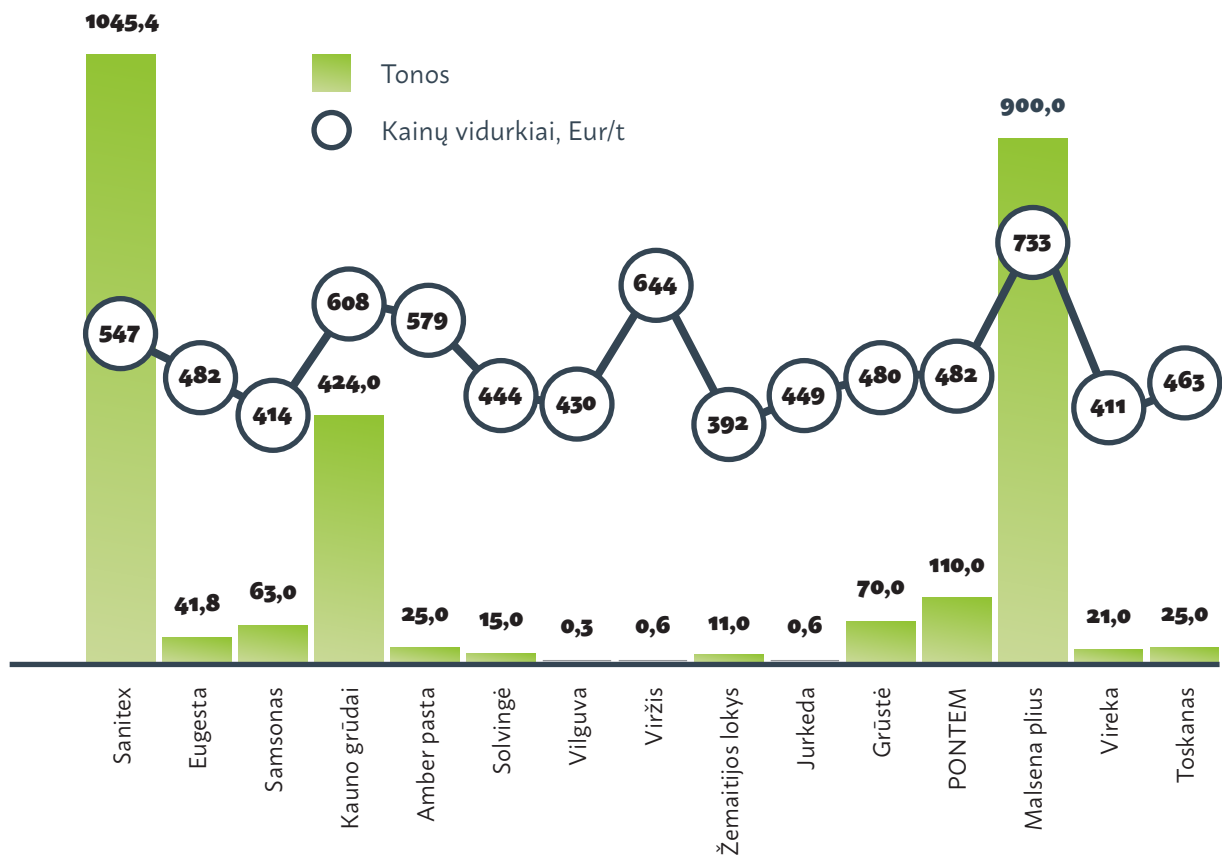
21 pav. Perkančiųjų organizacijų viešųjų pirkimų, įvykdytų miltams įsigyti, kiekio ir kainų vidurkių palyginimas



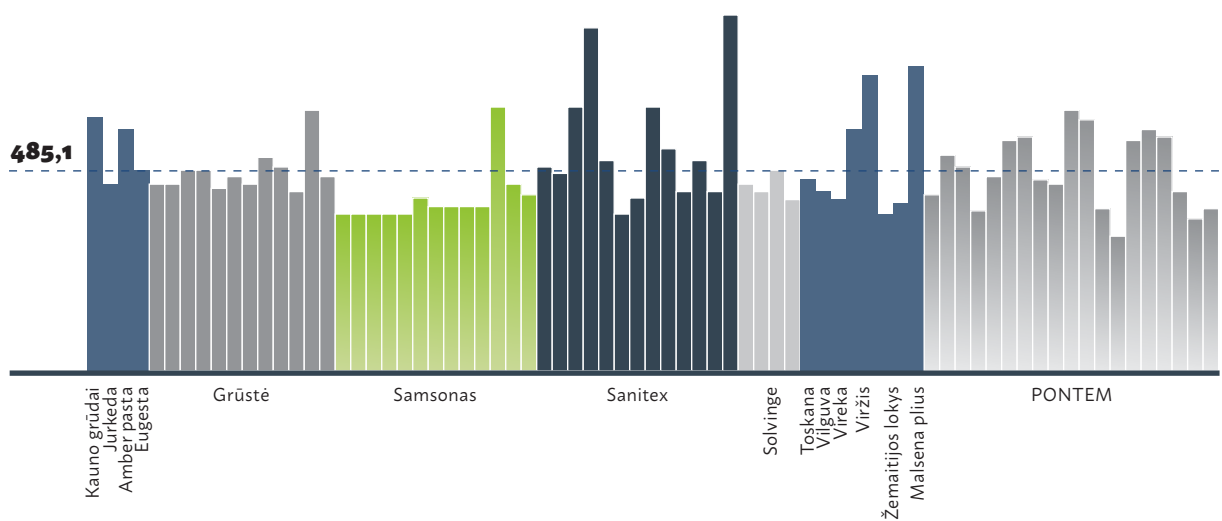
27 lent. Tiekėjų, laimėjusių viešuosius pirkimus, skirtus miltams įsigyti, įsigijimo kiekio ir kainų vidurkių palyginimas

Laimėjęs tiekėjas		Kiekis, tonomis	Kainų vidurkiai, Eur/t
Kodas	Pavadinimas		
110443493	UAB „Sanitex“	1 045	547,0
121539735	UAB „Eugesta“	42	482,3
133140587	UAB „Samsonas“	63	414,1
133818917	AB „Kauno grūdai“	424	608,0
134790132	UAB „Amber pasta“	25	579,2
140946874	UAB „Solvingė“	15	443,6
144952312	UAB „Vilguva“	0	430,0
159750366	UAB „Viržis“	1	644,4
161746930	UAB „Žemaitijos lokys“	11	392,3
165237083	UAB „Jurkeda“	1	448,9
166576122	UAB „Grūstė“	70	480,0
221412030	UAB PONTEM	110	482,0
301673928	UAB „Malsena plus“	900	733,0
302486358	UAB „Vireka“	21	410,5
302738453	UAB „Toskanas“	25	462,6
		Iš viso: 2 752	485,1

22 pav. Tiekėjų, laimėjusių viešuosius pirkimus, skirtus miltams įsigyti, įsigijimo kiekio ir kainų vidurkių palyginimas



23 pav. Tiekėjų, laimėjusių viešuosius pirkimus, skirtus miltams įsigyti, kainų vidurkių palyginimas 2013–2015 m., Eur/t



Viešųjų pirkimų tarnyba
Kareivių g. 1, 08221 Vilnius

Tel. (8 5) 219 7001
Faks. (8 5) 213 6213
El. p. info@vpt.lt
www.vpt.lt