

KELIŲ PRIEŽIŪROS AUTOMOBILINĖS TECHNIKOS VIEŠIEJI PIRKIMAI

2003–2016



VIEŠŲJŲ
PIRKIMŲ
TARNYBĄ

TURINYS

- 4 Kelių priežiūros automobilinės technikos viešieji pirkimai 2003–2016 m.
- 10 Konkurencinė aplinka kelių priežiūros automobilinės technikos viešuosiuose pirkimuose
- 17 Autogreiderių viešieji pirkimai
- 20 Autogreiderių kainos viešuosiuose pirkimuose Lietuvoje ir kitose ES šalyse

VIEŠŲJŲ PIRKIMŲ TARNYBA (TOLIAU – TARNYBA) PRISTATO KELIŲ PRIEŽIŪROS
AUTOMOBILINĖS TECHNIKOS VIEŠŲJŲ PIRKIMŲ APŽVALGĄ.



APŽVALGA TRUMPAI

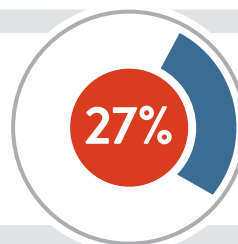
2003–2016 m. kelių priežiūros automobilinės technikos viešuosiuose pirkimuose **BUVO SUDARYTA SUTARČIŲ UŽ 78 mln. eurų SU 113 SKIRTINGŲ TIEKĖJŲ. SU TRIMIS IŠ JŲ SUDARYTŲ SUTARČIŲ VERTĖ SIEKĖ BEVEIK PUSĘ (47 proc.) VISŲ TOKIŲ SUTARČIŲ VERTĖS.**



50%
pirkimų -
vieno tiekėjo

APIE 50 proc. KELIŲ PRIEŽIŪROS AUTOMOBILINĖS TECHNIKOS VIEŠŲJŲ PIRKIMŲ – „VIENO TIEKĖJO“ PIRKIMAI, kai atskiroms pirkimo objekto dalims pasiūlymus pateikė vienas tiekėjas arba, atmetus kitų dalyvių pasiūlymus, pasiūlymų eilėje liko vienas tiekėjas.

Kelių priežiūros automobilinės technikos pirkimuose **DAUGIAUSIAI IŠLEIDŽIAMA KROVININIAMS SAVIVARČIAMS – APIE 27 proc. VISOS DĖL AUTOMO BILINĖS TECHNIKOS SUDARYTŲ SUTARČIŲ VERTĖS.**



1,5
tiekėjo

MAŽIAUSIA KONKURENCIJA VYRAUJA AUTOGREIDERIŲ PIRKIMUOSE – PIRKIMŲ OBJEKTŲ DALIAI PASIŪLYMUS TEIKIA VIDUTINIŠKAI VOS 1,5 TIEKĖJO, kai visuose viešuosiuose pirkimuose vidutiniškai dalyvauja apie 2,3 tiekėjo.

Kelių priežiūros institucijų organizuotuose autogreiderių viešuosiuose konkursuose **BE KONKURENCIJOS DOMINUOJA UAB „KELUVA“, SUDARIUSI SUTARČIŲ BEVEIK UŽ 16 mln. Eur, KAS SUDARO 99 proc. VISŲ AUTOGREIDERIŲ VIEŠŲJŲ PIRKIMŲ VERTĖS.**

VIDUTINĖ ES ŠALIŲ VIEŠŲJŲ PIRKIMŲ BŪDU ĮSIGYJAMŲ AUTOGREIDERIŲ KAINA

8% mažesnė
nei Lietuvoje



LIETUVA ĮSIGYJA AUTOGREIDERIUS
42% brangiau nei Lenkija
16% brangiau nei Latvija

KELIŲ PRIEŽIŪROS AUTOMOBILINĖS TECHNIKOS VIEŠIEJI PIRKIMAI 2003–2016 m.

Ši apžvalga¹ parengta pagal 2003–2016 m.² vykdytų viešųjų pirkimų procedūrų ataskaitų, kurias perkančiosios organizacijos paskelbė Centrinėje viešųjų pirkimų informacinėje sistemoje (CVP IS), duomenis³. Joje taip pat naudojami ES šalių apklausos dėl įsigyjamų autotechnikos kainų duomenys bei ES viešiesiems pirkimams skirto leidinio „Europos Sąjungos oficialusis leidinys“ internetiniame priede TED (angl. „Tenders Electronic Daily“) skelbiami duomenys apie ES šalių viešuosius pirkimus.

1 lentelė. Kelių priežiūros automobilinės technikos viešųjų pirkimų skaičius ir vertės 2003–2016 m. pagal perkančiąsias organizacijas

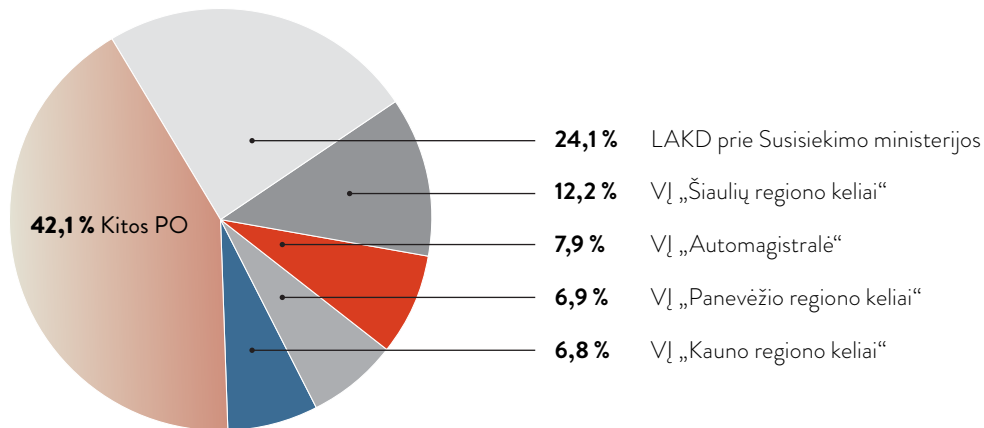
Perkančioji organizacija	Sudarytų sutarčių vertė, mln. Eur	Procentinė išraiška, proc.	Pirkimų skaičius	Procentinė išraiška, proc.
Lietuvos automobilių kelių direkcija prie Susisiekimo ministerijos	18,8	24,1	17	4,2
VĮ „Šiaulių regiono keliai“	9,5	12,2	37	9,1
VĮ „Automagistralė“	6,2	7,9	41	10,0
VĮ „Panevėžio regiono keliai“	5,4	6,9	39	9,6
VĮ „Kauno regiono keliai“	5,3	6,8	35	8,6
VĮ „Alytaus regiono keliai“	4,2	5,4	38	9,3
VĮ „Utenos regiono keliai“	3,7	4,7	24	5,9
VĮ „Vilniaus regiono keliai“	3,6	4,6	19	4,7
UAB „Grinda“	3,4	4,4	11	2,7
VĮ „Marijampolės regiono keliai“	3,4	4,4	16	3,9
VĮ „Telšių regiono keliai“	3,1	4,0	27	6,6
VĮ „Tauragės regiono keliai“	2,9	3,7	24	5,9
VĮ „Klaipėdos regiono keliai“	2,4	3,1	19	4,7
Visagino savivaldybės administracija	2,3	2,9	6	1,5
UAB „Kauno švara“	1,3	1,7	12	2,9
Iš viso (15)	75,5	96,8	365	89,5
Iš viso kiti (24)	2,5	3,2	43	10,5
Iš viso (39)	78,0	100,0	408	100,0

1 Neįtraukti miškų kelių priežiūros automobilinės technikos viešieji pirkimai.

2 2003–2016 (iki spalio 7 d.) m. įvykę viešieji pirkimai.

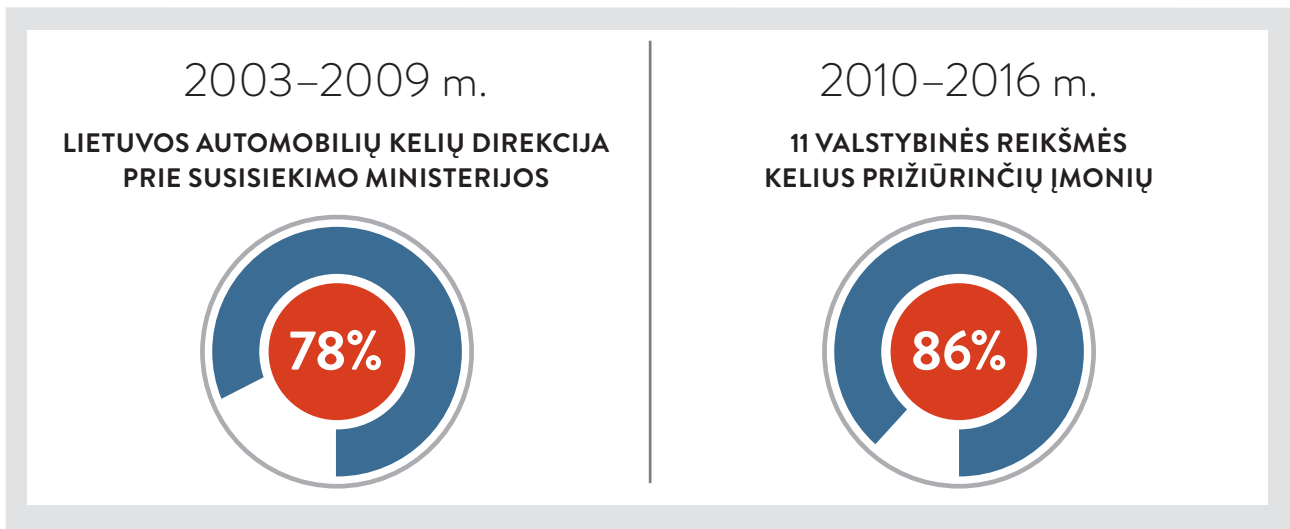
3 Informacija pateikta be mažos vertės pirkimų, nes, vadovaujantis Viešųjų pirkimų įstatymo 19 straipsnio 4 dalies nuostatomis, perkančiosios organizacijos informaciją apie visus per kalendorinius metus atliktus mažos vertės pirkimus teikia sumine išraiška, ir nėra galimybės ją detaliau sužinoti pagal pirkimo objekto rūšis, pirkimo būdus, pirkime dalyvaujančių objektų dalyvių skaičius ir kitus informacijos kriterijus.

Didžiausios perkančiosios organizacijos pagal kelių priežiūros automobilinės technikos pirkimų sudarytų sutarčių vertes 2003–2016 m., mln. Eur, proc.



2003–2016 m. 39 perkančiosios organizacijos įvykdė 408 kelių priežiūros automobilinės technikos viešuosius pirkimus, po kurių buvo sudaryta sutarčių už 78 mln. Eur.

Kelių priežiūros automobilinės technikos viešuosius pirkimus 2003–2016 m. galima išskirti į du laikotarpius, nes 2003–2009 m. didžiausias tokios technikos pirkėjas buvo Lietuvos automobilių kelių direkcija prie Susisiekimo ministerijos (toliau – LAKD), o nuo 2010 m. didžiąją dalį tokių pirkimų vertės sudarė 11 valstybinės reikšmės kelių prižiūrinių įmonių pirkimai.



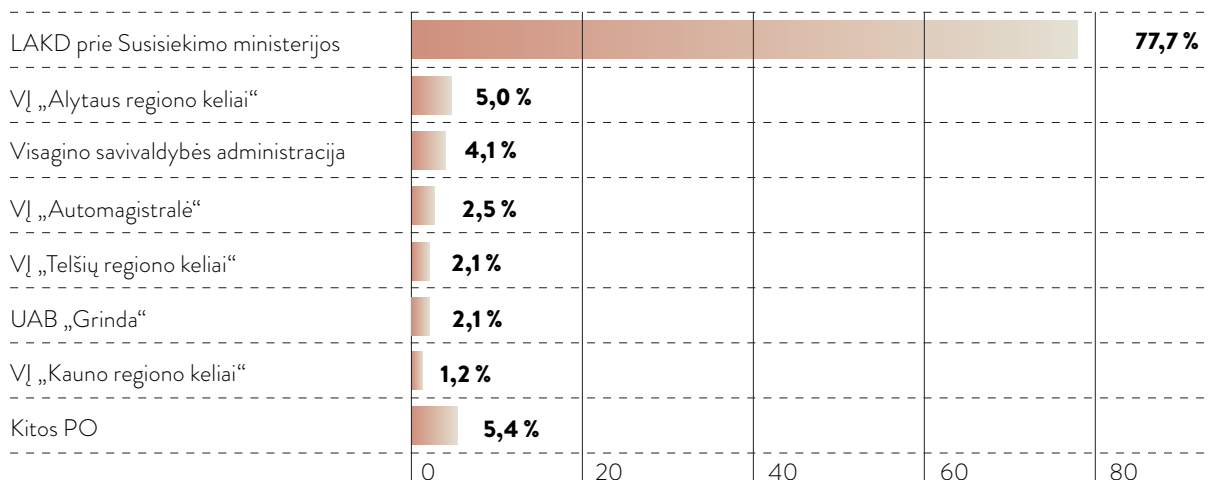
2 lentelė. Kelių priežiūros automobilinės technikos viešųjų pirkimų vertė pagal perkančiąsias organizacijas 2003–2016 m., mln. Eur

Perkančioji organizacija	Sudarytų sutarčių vertė, mln. Eur														
	2003	2004	2005	2006	2007	2008	2009	2010	2011	2012	2013	2014	2015	2016	Iš viso
Lietuvos automobilių kelių direkcija prie Susisiekimo ministerijos	0,3	5,1	4,6	4,4	2,2	2,2	-	-	-	-	-	-	-	-	18,8
VĮ „Šiaulių regiono keliai“	-	-	0,1	-	-	0,1	-	0,9	1,7	0,6	0,8	1,8	0,7	2,7	9,5
VĮ „Automagistralė“	-	-	-	-	-	0,6	-	0,9	0,9	0,2	0,7	0,7	1,1	1,2	6,2
VĮ „Panevėžio regiono keliai“	-	-	-	-	-	-	-	0,3	1,0	0,8	1,0	0,8	0,9	0,6	5,4
VĮ „Kauno regiono keliai“	0,3	-	-	-	-	-	-	0,5	1,1	0,7	1,0	0,9	0,9	-	5,3
VĮ „Alytaus regiono keliai“	0,6	-	-	-	0,2	0,4	-	0,2	0,5	0,6	0,3	0,4	0,4	0,6	4,2
VĮ „Utenos regiono keliai“	-	-	-	-	-	-	-	0,5	0,5	0,4	0,4	0,6	0,6	0,6	3,7
VĮ „Vilniaus regiono keliai“	-	-	-	-	-	-	-	0,1	0,6	0,7	0,6	0,4	0,6	0,5	3,6
UAB „Grinda“	-	-	-	-	0,2	0,3	-	-	1,9	0,1	-	-	0,9	-	3,4
VĮ „Marijampolės regiono keliai“	-	-	-	-	0,2	-	-	0,4	0,8	0,4	0,6	0,5	0,3	0,3	3,4
VĮ „Telšių regiono keliai“	0,3	0,1	-	-	0,1	-	-	0,2	0,3	0,2	0,4	0,2	0,6	0,6	3,1
VĮ „Tauragės regiono keliai“	0,1	-	-	-	-	-	-	0,5	0,3	-	0,2	0,6	0,6	0,6	2,9
VĮ „Klaipėdos regiono keliai“	-	-	-	-	-	-	-	0,4	0,2	0,4	0,6	0,3	0,3	0,1	2,4
Visagino savivaldybės administracija	-	-	-	0,3	-	0,2	0,5	-	-	0,6	-	-	0,7	-	2,3
UAB „Kauno švara“	-	-	-	-	-	-	-	-	-	0,1	0,2	0,2	0,4	0,4	1,3
Iš viso (15)	1,6	5,2	4,7	4,7	2,9	3,8	0,5	4,9	9,8	5,8	6,8	7,4	9,0	8,2	75,5
Iš viso kiti (24)	-	0,1	0,1	0,2	0,1	0,2	0,1	0,1	0,4	0,3	0,5	-	0,4	0,4	2,5
Iš viso (39)	1,6	5,3	4,8	4,9	3,0	4,0	0,6	5,0	10,2	6,1	7,3	7,4	9,4	8,6	78,0

2003–2009 m. KELIŲ PRIEŽIŪROS AUTOMOBILINEI TECHNIKAI IŠLEISTA **24** mln. eurų



Didžiausių kelių priežiūros automobilinės technikos pirkėjų pasiskirstymas pagal sudarytų sutarčių vertes 2003–2009 m., mln. Eur/proc.

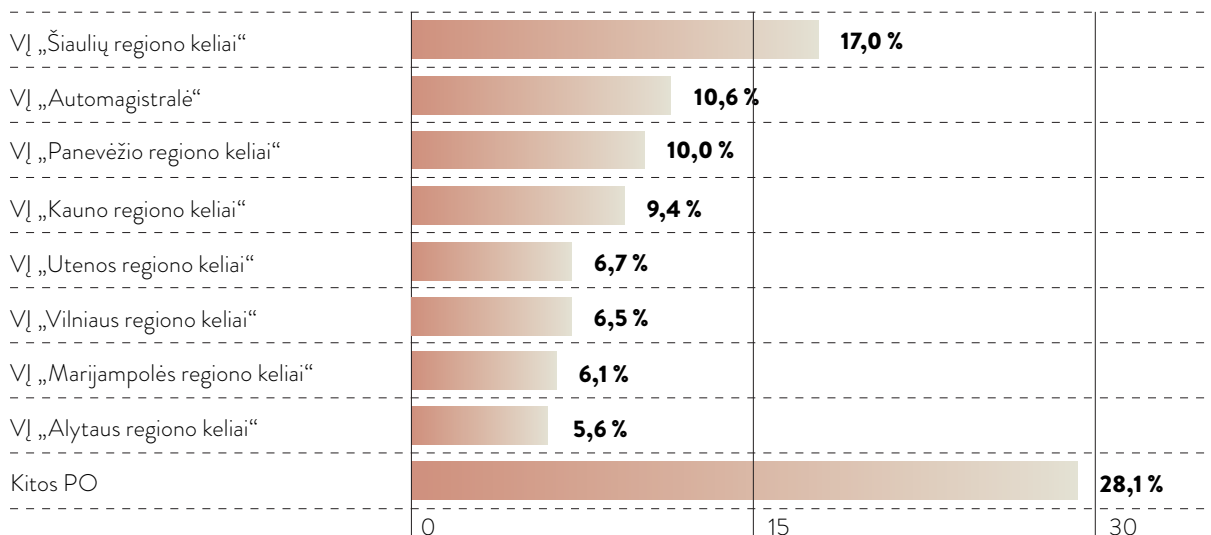


Pirmuoju laikotarpiu pagrindinis kelių priežiūrai skirtos autotechnikos pirkėjas – LAKD, o antruoju – 11 valstybinės reikšmės kelių priežiūros įmonių, iš kurių didžiausios vertės autotechnikos pirkimų sutartis sudarė VĮ „Šiaulių regiono keliai“.

2010–2015 m. KELIŲ PRIEŽIŪROS AUTOMOBILINEI TECHNIKAI IŠLEISTA **54** mln. eurų



Didžiausios kelių priežiūros automobilinės technikos pirkėjos pagal sudarytų sutarčių vertes 2010–2016 m., mln. Eur/proc.



3 lentelė. Kelių priežiūros automobilinės technikos viešųjų pirkimų vertės procentinis pasiskirstymas pagal perkančiąsias organizacijas

Perkančioji organizacija	Sudarytų sutarčių verčių procentinis pasiskirstymas														
	2003	2004	2005	2006	2007	2008	2009	2010	2011	2012	2013	2014	2015	2016	Iš viso:
Lietuvos automobilių kelių direkcija prie Susisiekimo ministerijos	18,8	96,2	95,8	89,8	73,3	55,0	0,0	0,0	0,0	0,0	0,0	0,0	0,0	0,0	24,1
VĮ „Šiaulių regiono keliai“	0,0	0,0	2,1	0,0	0,0	2,5	0,0	18,0	16,7	9,8	11,0	24,3	7,4	31,4	12,2
VĮ „Automagistralė“	0,0	0,0	0,0	0,0	0,0	15,0	0,0	18,0	8,8	3,3	9,6	9,5	11,7	14,0	7,9
VĮ „Panevėžio regiono keliai“	0,0	0,0	0,0	0,0	0,0	0,0	0,0	6,0	9,8	13,1	13,7	10,8	9,6	7,0	6,9
VĮ „Kauno regiono keliai“	18,8	0,0	0,0	0,0	0,0	0,0	0,0	10,0	10,8	11,5	13,7	12,2	9,6	0,0	6,8
VĮ „Alytaus regiono keliai“	37,5	0,0	0,0	0,0	6,7	10,0	0,0	4,0	4,9	9,8	4,1	5,4	4,3	7,0	5,4
VĮ „Utenos regiono keliai“	0,0	0,0	0,0	0,0	0,0	0,0	0,0	10,0	4,9	6,6	5,5	8,1	6,4	7,0	4,7
VĮ „Vilniaus regiono keliai“	0,0	0,0	0,0	0,0	0,0	0,0	0,0	2,0	5,9	11,5	8,2	5,4	6,4	5,8	4,6
UAB „Grinda“	0,0	0,0	0,0	0,0	6,7	7,5	0,0	0,0	18,6	1,6	0,0	0,0	9,6	0,0	4,4
VĮ „Marijampolės regiono keliai“	0,0	0,0	0,0	0,0	6,7	0,0	0,0	8,0	7,8	6,6	8,2	6,8	3,2	3,5	4,4
VĮ „Telšių regiono keliai“	18,8	1,9	0,0	0,0	3,3	0,0	0,0	4,0	2,9	3,3	5,5	2,7	6,4	7,0	4,0
VĮ „Tauragės regiono keliai“	6,3	0,0	0,0	0,0	0,0	0,0	0,0	10,0	2,9	0,0	2,7	8,1	6,4	7,0	3,7
VĮ „Klaipėdos regiono keliai“	0,0	0,0	0,0	0,0	0,0	0,0	0,0	8,0	2,0	6,6	8,2	4,1	3,2	1,2	3,1
Visagino savivaldybės administracija	0,0	0,0	0,0	6,1	0,0	5,0	83,3	0,0	0,0	9,8	0,0	0,0	7,4	0,0	2,9
UAB „Kauno švara“	0,0	0,0	0,0	0,0	0,0	0,0	0,0	0,0	0,0	1,6	2,7	2,7	4,3	4,7	1,7
Iš viso (15)	100,0	98,1	97,9	95,9	96,7	95,0	83,3	98,0	96,1	95,1	93,2	100,0	95,7	95,3	96,8
Iš viso kiti (24)	0,0	1,9	2,1	4,1	3,3	5,0	16,7	2,0	3,9	4,9	6,8	0,0	4,3	4,7	3,2
Iš viso (39)	100,0	100,0	100,0	100,0	100,0	100,0	100,0	100,0	100,0	100,0	100,0	100,0	100,0	100,0	100,0

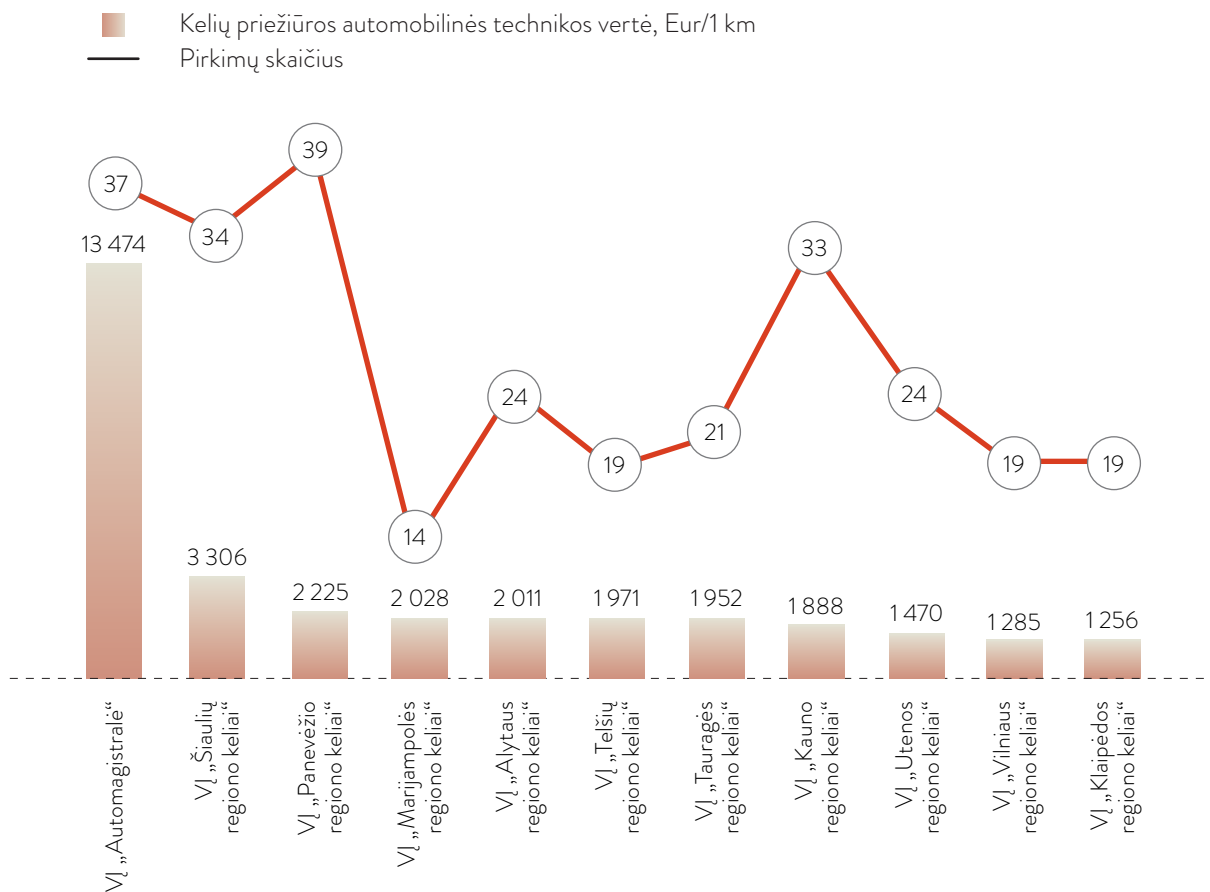
4 lentelė. Valstybinių įmonių prižiūrimų kelių ilgis, km⁴

Valstybės įmonė	Valstybinės reikšmės keliai, km			
	Magistraliniai	Krašto	Rajoniniai	Iš viso
VĮ „Šiaulių regiono keliai“	218,95	603,33	1963,97	2 786,25
VĮ „Vilniaus regiono keliai“	207,56	700,64	1869,14	2 777,34
VĮ „Kauno regiono keliai“	187,08	620,05	1867,58	2 674,72
VĮ „Utenos regiono keliai“	157,78	572,17	1764,01	2 493,96
VĮ „Panevėžio regiono keliai“	134,83	506,94	1795,91	2 437,68
VĮ „Klaipėdos regiono keliai“	76,85	448,05	1349,33	1 874,24
VĮ „Marijampolės regiono keliai“	120,08	364,43	1087,15	1571,66
VĮ „Alytaus regiono keliai“	94,52	389,97	989,61	1474,10
VĮ „Tauragės regiono keliai“	65,97	376,48	994,50	1436,95
VĮ „Telšių regiono keliai“	67,23	344,49	898,04	1309,77
„Automagistralė“	415,40	-	-	415,40
Iš viso	1746,26	4 926,55	14 579,24	21 252,05

4 http://www.lakd.lt/lt.php/lietuvos_keliai/keliu_dangos/31

Už ilgiausią kelių ruožą Lietuvoje atsakinga VĮ „Šiaulių regionų keliai“ įmonė, antroje vietoje – „Vilniaus regionų keliai“. Už trumpiausią ruožą atsakinga VĮ „Automagistralė“.

Valstybinės reikšmės kelius prižiūrinčių įmonių 2010–2016 m. įsigytos kelių priežiūros automobilinės technikos vertė, tenkanti 1 km prižiūrimo kelio, Eur/1 km



KONKURENCINĖ APLINKA

KELIŲ PRIEŽIŪROS AUTOMOBILINĖS TECHNIKOS VIEŠUOSIUOSE PIRKIMUOSE

5 lentelė. Kelių priežiūros automobilinės technikos viešųjų pirkimų vertė ir pirkimų skaičius 2003–2016 m. pagal laimėjusius tiekėjus

Laimėjęs tiekėjas	Sudarytų sutarčių vertė, mln. Eur	Procentinė išraiška, proc.	Pirkimų skaičius ⁵	Procentinė išraiška, proc.
UAB „Keluva“	18,3	23,5	36	8,9
UAB „Skuba“	9,8	12,6	37	9,2
UAB transporto firma „Transmitto“	8,8	11,3	33	8,2
UAB „Adampolis“	5,5	7,1	14	3,5
UAB „Silberauto“	4,6	5,9	13	3,2
UAB „Rovaltra“	2,9	3,7	7	1,7
UAB „Embesta“	2,3	2,9	2	0,5
AS Baltem Vilniaus filialas	2,0	2,6	15	3,7
UAB „Adampolis“ Vilniaus filialas	1,3	1,7	3	0,7
UAB „Technikos uostas“	1,1	1,4	11	2,7
UAB „Baltijos statybinės mašinos“	1,0	1,3	2	0,5
UAB „Kelių mašinos“	1,0	1,3	14	3,5
Iš viso tiekėjų (12)	58,6	75,1	187	46,3
Kiti tiekėjai (101)	19,4	24,9	217	53,7
Iš viso tiekėjų (113)	78,0	100,0	404	100,0

Kelių priežiūros automobilinės technikos viešuosiuose pirkimuose labiausiai sekėsi UAB „Keluva“, kuri sudarė sutarčių daugiau kaip 18 mln. Eur – tai beveik 24 proc. visų sudarytų sutarčių vertės. Antrą ir trečią vietą pagal sudarytų sutarčių vertes pasidalina UAB „Skuba“ (12,6 proc.) ir UAB transporto firma „Transmitto“ (11,3 proc.).

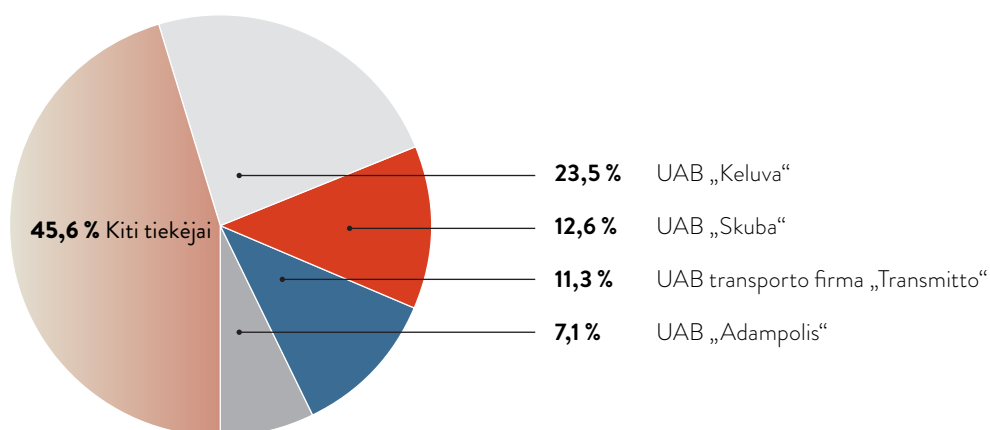
47%



UAB „KELUVA“
UAB „SKUBA“
UAB TRANSPORTO FIRMA „TRANSMITTO“

5 Pirkimų skaičius nesutampa su 1-oje lentelėje nurodytu pirkimų skaičiumi, nes kai kurie tiekėjai sudarė sutartis centralizuotai vykdytuose pirkimuose su keliomis perkančiosiomis organizacijomis.

Didžiausi kelių priežiūros automobilinės technikos tiekėjai pagal sudarytų sutarčių vertes, mln. Eur/proc.



6 lentelė. Kelių priežiūros automobilinės technikos viešųjų pirkimų vertė (Eur) pagal laimėjusius tiekėjus

Laimėjęs tiekėjas	Sudarytų sutarčių vertė, mln. Eur														
	2003	2004	2005	2006	2007	2008	2009	2010	2011	2012	2013	2014	2015	2016	Iš viso
UAB „Keluva“	0,1	4,5	1,1	2,4	0,1	0,1	-	0,2	0,6	0,2	0,7	2,4	3,0	3,0	18,3
UAB „Skuba“	-	-	-	-	-	-	-	0,3	3,2	1,6	2,9	1,1	0,6	-	9,8
UAB transporto firma „Transmitto“	-	-	-	0,5	1,8	-	-	1,2	2,2	1,1	0,8	0,3	0,2	0,5	8,8
UAB „Adampolis“	-	-	-	-	-	-	-	0,6	0,6	0,1	-	2,0	0,8	1,5	5,5
UAB „Silberauto“	-	-	-	-	-	2,7	-	0,9	0,4	-	-	-	0,2	0,4	4,6
UAB „Roaltra“	-	-	1,0	0,5	0,8	-	-	-	0,1	0,2	-	-	0,2	0,2	2,9
UAB „Embesta“	0,1	-	2,2	-	-	-	-	-	-	-	-	-	-	-	2,3
AS Baltem Vilniaus filialas	-	-	-	-	-	-	-	-	0,9	0,1	0,4	0,1	0,5	-	2,0
UAB „Adampolis“ Vilniaus filialas	-	-	-	1,0	-	0,2	-	-	-	-	-	-	-	-	1,3
UAB „Technikos uostas“	-	-	-	-	-	-	-	0,1	0,2	0,4	0,1	-	-	0,2	1,1
UAB „Baltijos statybinės mašinos“	-	0,6	0,4	-	-	-	-	-	-	-	-	-	-	-	1,0
UAB „Kelių mašinos“	-	-	-	-	-	-	-	0,3	0,2	-	0,3	0,1	0,1	-	1,0
Iš viso (12)	0,2	5,1	4,7	4,4	2,7	3,0	-	3,6	8,4	3,7	5,2	6,0	5,6	5,8	58,6
Iš viso kiti (101)	1,4	0,2	0,1	0,5	0,3	1,0	0,6	1,4	1,8	2,4	2,1	1,4	3,8	2,8	19,4
Iš viso (113)	1,6	5,3	4,8	4,9	3,0	4,0	0,6	5,0	10,2	6,1	7,3	7,4	9,4	8,6	78,0

7 lentelė Kelių priežiūros automobilinės technikos viešųjų pirkimų vertės procentinis pasiskirstymas pagal laimėjusius tiekėjus

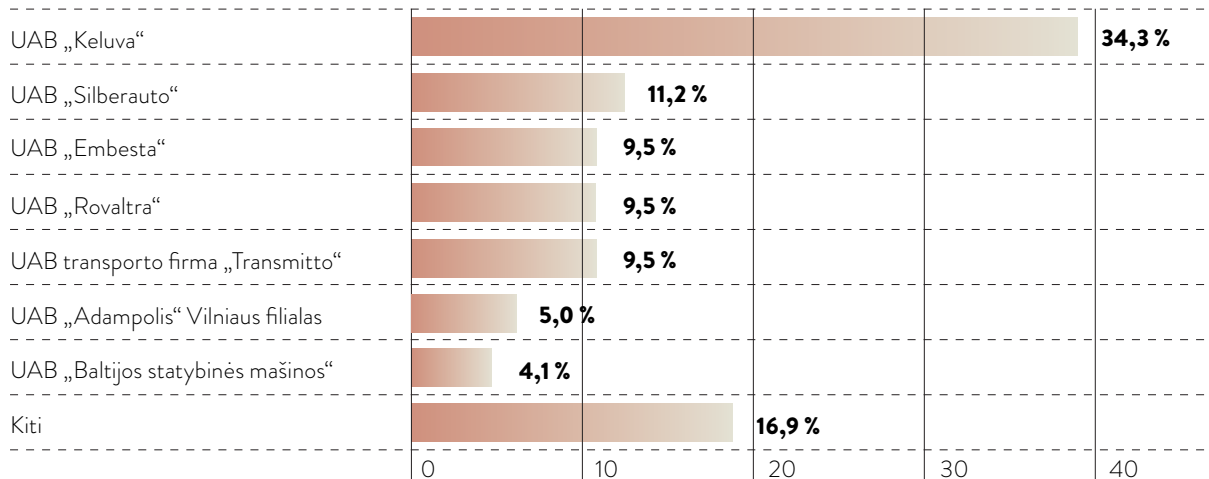
Perkančioji organizacija	Sudarytų sutarčių verčių procentinis pasiskirstymas, proc.														
	2003	2004	2005	2006	2007	2008	2009	2010	2011	2012	2013	2014	2015	2016	Iš viso
UAB „Keluva“	6,3	84,9	22,9	49,0	3,3	2,5	0,0	4,0	5,9	3,3	9,6	32,4	31,9	34,9	23,5
UAB „Skuba“	0,0	0,0	0,0	0,0	0,0	0,0	0,0	6,0	31,4	26,2	39,7	14,9	6,4	0,0	12,6
UAB transporto firma „Transmitto“	0,0	0,0	0,0	10,2	60,0	0,0	0,0	24,0	21,6	18,0	11,0	4,1	2,1	5,8	11,3
UAB „Adampolis“	0,0	0,0	0,0	0,0	0,0	0,0	0,0	12,0	5,9	1,6	0,0	27,0	8,5	17,4	7,1
UAB „Silberauto“	0,0	0,0	0,0	0,0	0,0	67,5	0,0	18,0	3,9	0,0	0,0	0,0	2,1	4,7	5,9
UAB „Rovaltra“	0,0	0,0	20,8	10,2	26,7	0,0	0,0	0,0	1,0	3,3	0,0	0,0	2,1	2,3	3,7
UAB „Embesta“	6,3	0,0	45,8	0,0	0,0	0,0	0,0	0,0	0,0	0,0	0,0	0,0	0,0	0,0	2,9
AS Baltem Vilniaus filialas	0,0	0,0	0,0	0,0	0,0	0,0	0,0	0,0	8,8	1,6	5,5	1,4	5,3	0,0	2,6
UAB „Adampolis“ Vilniaus filialas	0,0	0,0	0,0	20,4	0,0	5,0	0,0	0,0	0,0	0,0	0,0	0,0	0,0	0,0	1,7
UAB „Technikos uostas“	0,0	0,0	0,0	0,0	0,0	0,0	0,0	2,0	2,0	6,6	1,4	0,0	0,0	2,3	1,4
UAB „Baltijos statybinės mašinos“	0,0	11,3	8,3	0,0	0,0	0,0	0,0	0,0	0,0	0,0	0,0	0,0	0,0	0,0	1,3
UAB „Kelių mašinos“	0,0	0,0	0,0	0,0	0,0	0,0	0,0	6,0	2,0	0,0	4,1	1,4	1,1	0,0	1,3
Iš viso (12)	12,5	96,2	97,9	89,8	90,0	75,0	0,0	72,0	82,4	60,7	71,2	81,1	59,6	67,4	75,1
Iš viso kiti (101)	87,5	3,8	2,1	10,2	10,0	25,0	100,0	28,0	17,6	39,3	28,8	18,9	40,4	32,6	24,9
Iš viso (113)	100,0	100,0	100,0	100,0	100,0	100,0	100,0	100,0	100,0	100,0	100,0	100,0	100,0	100,0	100,0

Iš viso 2003–2016 m. automobilinės technikos, skirtos kelių priežiūrai, viešuosiuose pirkimuose buvo sudarytos su 113 skirtingų tiekėjų, o su trimis iš jų – UAB „Keluva“, UAB „Skuba“ ir UAB Transporto firma „Transmitto“ sudarytų sutarčių vertė siekė apie pusę (47 proc.) visų dėl kelių priežiūrai skirtos automobilinės technikos sudarytų sutarčių vertės

2003–2009 m. **UAB „KELUVA“** UŽĖMĖ DIDŽIAUSIĄ KELIŲ
PRIEŽIŪROS AUTOMOBILINĖS TECHNIKOS RINKOS DALĮ – **34 proc.**

34%

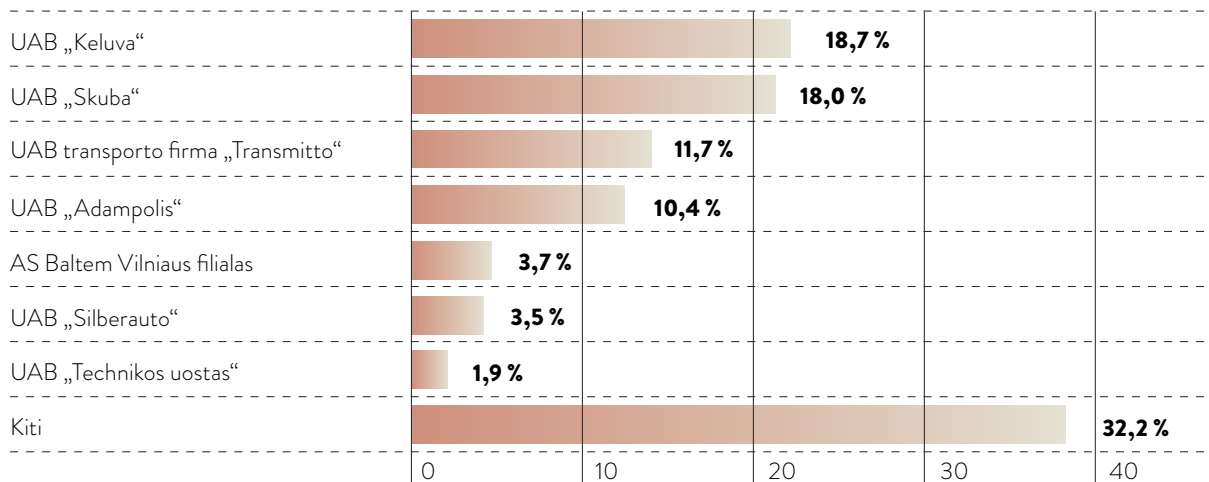
Didžiausi kelių priežiūros automobilinės technikos tiekėjai
pagal sudarytų sutarčių vertes 2003–2009 m., mln. Eur/proc.



2010–2016 m. **3 TIEKĖJAI** UŽĖMĖ BEVEIK PUSĖ KELIŲ
PRIEŽIŪROS AUTOMOBILINĖS TECHNIKOS RINKOS

50%

Didžiausi kelių priežiūros automobilinės technikos tiekėjai
pagal sudarytų sutarčių vertes 2010–2016 m., mln. Eur/proc.



8 lentelė. „Vieno tiekėjo“ pirkimai perkančiosiose organizacijose

Perkančioji organizacija	Pirkimų skaičius, vnt.	Vidutinis pasiūlymą pateikusių tiekėjų skaičius atskirai pirkimo daliai	Pirkimo objekto dalių skaičius	Pirkimo objekto dalių, kurioms pasiūlymą teikė 1 tiekėjas, skaičius	Procentinis pasiskirstymas, proc.
Visagino savivaldybės administracija	6	1,68	80	42	52,5
VĮ „Automagistrālė“	41	1,85	61	27	44,3
VĮ „Kauno regiono keliai“	35	2,15	39	25	64,1
VĮ „Alytaus regiono keliai“	38	2,05	41	20	48,8
VĮ „Utenos regiono keliai“	24	1,54	33	20	60,6
VĮ „Panevėžio regiono keliai“	39	1,95	46	19	41,3
VĮ „Telšių regiono keliai“	27	1,70	33	18	54,5
VĮ „Šiaulių regiono keliai“	37	1,48	38	15	39,5
VĮ „Vilniaus regiono keliai“	19	2,42	23	13	56,5
VĮ „Marijampolės regiono keliai“	16	1,43	18	13	72,2
VĮ „Klaipėdos regiono keliai“	19	1,47	19	11	57,9
VĮ „Tauragės regiono keliai“	24	1,50	31	10	32,3
UAB „Grinda“	11	2,24	11	7	63,6
UAB „Kauno švara“	12	1,50	12	7	58,3
Lietuvos automobilių kelių direkcija prie Susisiekimo ministerijos	17	1,64	17	6	35,3
15 didžiausių perkančiųjų organizacijų pagal „vieno tiekėjo“ pirkimo objekto dalių skaičių	365	1,77	502	253	50,4
Kitos (24)	43	1,73	46	21	45,7
Iš viso (39)	408	1,75	548	274	50,0

50 proc. KELIŲ PRIEŽIŪROS AUTOMOBILINĖS TECHNIKOS VIEŠŪJŲ PIRKIMŲ – „VIENO TIEKĖJO“ PIRKIMAI, KAI ATSKIROMS PIRKIMO OBJEKTO DALIMS PASIŪLYMUS PATEIKĖ VIENAS TIEKĖJAS ARBA, ATMETUS KITŲ DALYVIŲ PASIŪLYMUS, PASIŪLYMŲ EILĖJE LIKO VIENAS TIEKĖJAS. 1,75 – VIDUTINIS PASIŪLYMĄ PATEIKUSIŲ TIEKĖJŲ SKAIČIUS ATSKIRAI PIRKIMO DALIAI.



Pagal „vieno tiekėjo“ pirkimų dalį nuo bendro įvykusių pirkimų dalių skaičiaus (proc.) pirmauja:

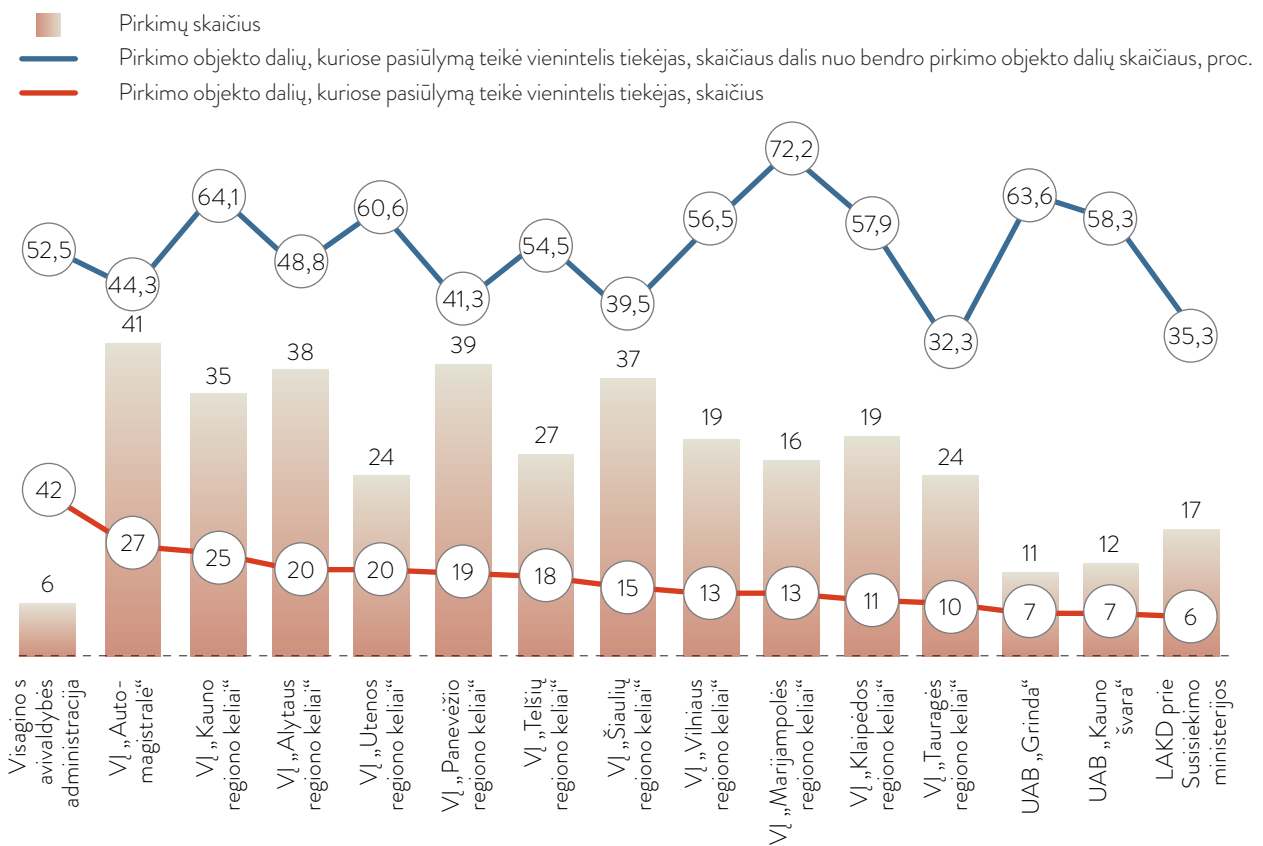
1 VIETA
VĮ „MARIJAMPOLĖS REGIONO KELIAI“

2 VIETA
VĮ „KAUNO REGIONO KELIAI“

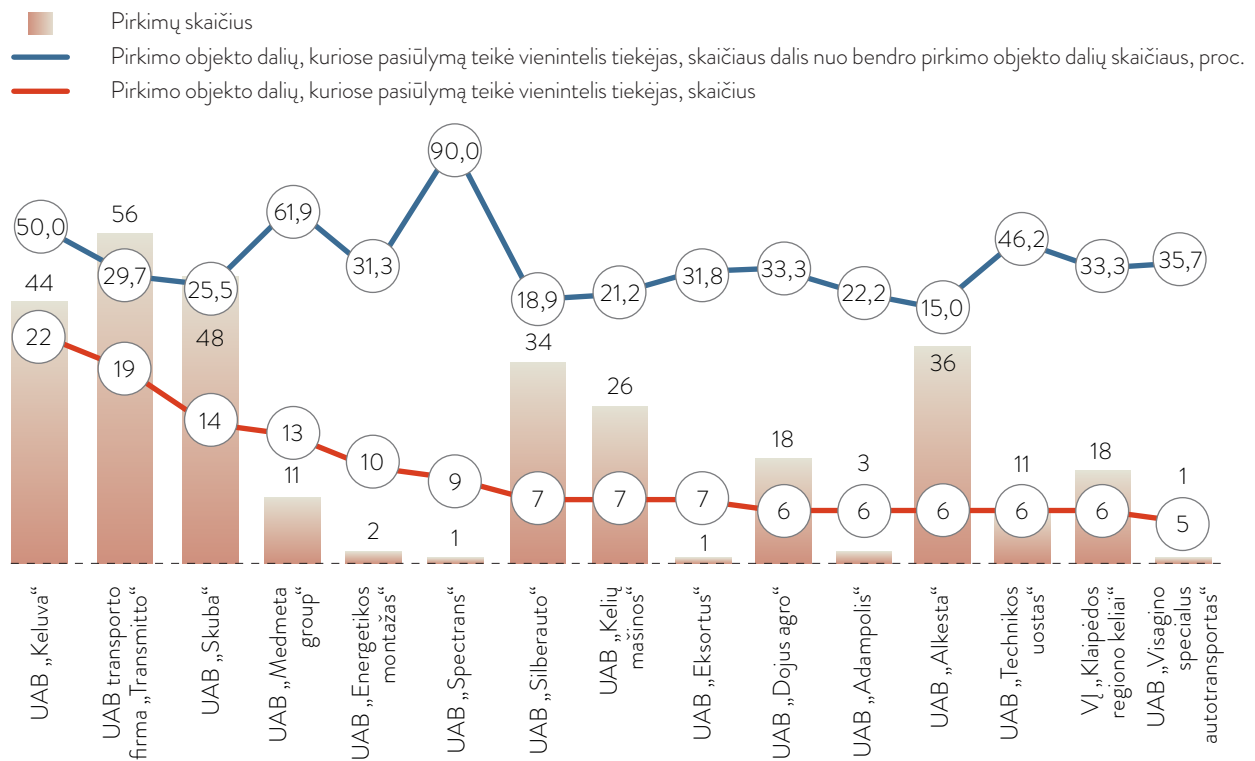
3 VIETA
UAB „GRINDA“

DAUGIAUSIAI AUTOMOBILINĖS TECHNIKOS „VIENO TIEKĖJO“ PIRKIMŲ LAIMĖJO UAB „KELUVA“ – 50 proc. VISŲ DALYVAUTŲ „VIENO TIEKĖJO“ PIRKIMŲ

15 didžiausių perkančiųjų organizacijų pagal „vieno tiekėjo“ pirkimus



15 didžiausių tiekėjų „vieno tiekėjo“ pirkimuose



9 lentelė. Kelių priežiūros automobilinės technikos sudarytų sutarčių vertė pagal technikos rūšį, mln. Eur

Sritis	Sutarčių vertės, mln. Eur	Procentinė išraiška, proc.	Vidutinis dalyvių, pateikusių pasiūlymą objekto daliai, skaičius
Autogreideriai	16,1	20,6	1,5
Krovininiai automobiliai	10,5	13,5	1,7
Krovininiai savivarčiai	20,7	26,5	1,8
Kiti	11,6	14,9	1,9
Traktoriai	6,8	8,7	1,9
Druskos barstytuvai	5,6	7,2	1,9
Krautuvai	6,7	8,6	2,1
Iš viso	78,0	100,0	1,8

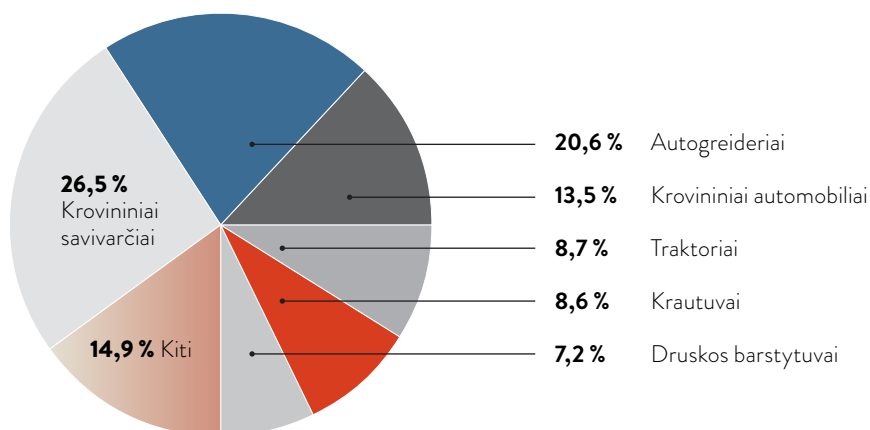


DAUGIAUSIAI PERKANČIOSIOS ORGANIZACIJOS IŠLEIDŽIA KROVININIAMS SAVIVARČIAMS – APIE 27 proc. **MAŽIAUSIA KONKURENCIJA VYRAUJA AUTOGREIDERIŲ PIRKIMUOSE: JUOSE VIDUTINIS DALYVIŲ SKAIČIUS YRA 1,5 TIEKĖJO, KAI VISUOSE VIEŠUOSIUOSE PIRKIMUOSE DALYVAUJA VIDUTINIŠKAI 2,3 TIEKĖJO.**



1,5 – VIDUTINIS DALYVIŲ SKAIČIUS AUTOGREIDERIŲ PIRKIMUOSE

Kelių priežiūros automobilinės technikos sudarytų sutarčių vertė pagal technikos rūšį, proc./mln. Eur



AUTOGREIDERIŲ VIEŠIEJI PIRKIMAI

Autogreideris - kelių mašina, kuria lyginama ir taisoma smėlio, žvyro ar grunto kelių danga, valomas sniegas, stumdomos birios statybinės medžiagos, kasami grioviai ir atliekami kiti darbai.

DIDŽIAUSI AUTOGREIDERIŲ PIRKĖJAI

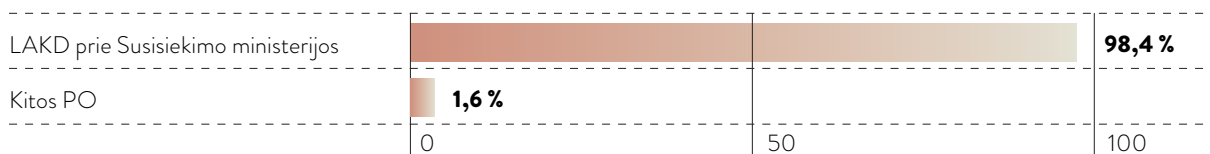
2003–2009 m.
LIETUVOS AUTOMOBILIŲ KELIŲ DIREKCIJA
PRIE SUSISIEKIMO MINISTERIJOS

2010–2016 m.
11 VALSTYBINĖS REIKŠMĖS
KELIUS PRIŽIŪRINČIŲ ĮMONIŲ

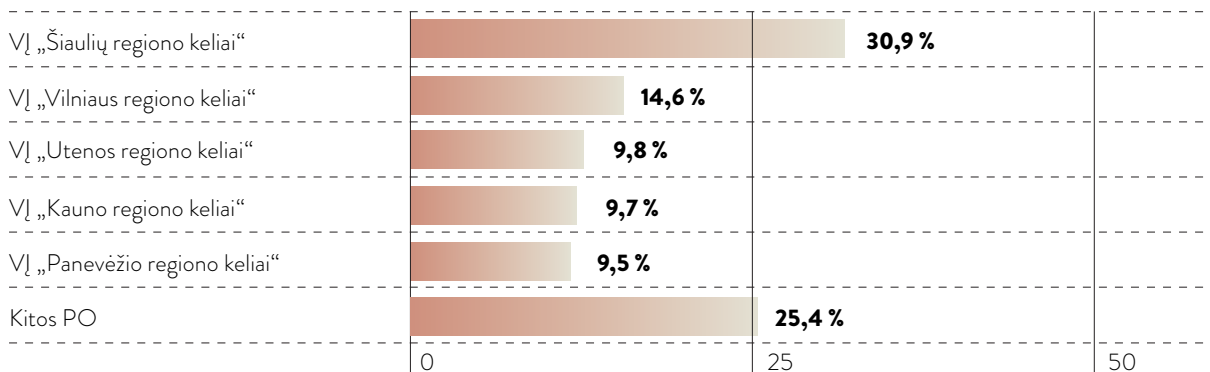
10 lentelė. Dėl autogreiderių sudarytų sutarčių verčių pasiskirstymas pagal perkančiąsias organizacijas, mln. Eur

Perkančioji organizacija	Sudarytų sutarčių vertė, mln. Eur															
	2003	2004	2005	2006	2007	2008	2009	2010	2011	2012	2013	2014	2015	2016	Iš viso	Procentinė išraiška, proc.
LAKD prie Susisiekimo ministerijos	-	4,5	1,1	2,4	-	-	-	-	-	-	-	-	-	-	8,0	49,9
VĮ „Šiaulių regiono keliai“	-	-	-	-	-	-	-	-	-	-	-	0,8	-	1,7	2,5	15,2
VĮ „Vilniaus regiono keliai“	-	-	-	-	-	-	-	-	-	-	-	0,4	0,5	0,3	1,2	7,3
VĮ „Utenos regiono keliai“	-	-	-	-	-	-	-	-	-	-	-	0,3	0,3	0,3	0,8	4,9
VĮ „Kauno regiono keliai“	-	-	-	-	-	-	-	-	-	-	-	0,3	0,5	-	0,8	4,8
VĮ „Panevėžio regiono keliai“	-	-	-	-	-	-	-	-	-	-	0,3	-	0,5	-	0,8	4,7
VĮ „Marijampolės regiono keliai“	-	-	-	-	-	-	-	-	-	-	-	-	0,3	0,3	0,5	3,2
VĮ „Telšių regiono keliai“	-	-	-	-	-	-	-	-	-	-	-	-	0,5	-	0,5	2,9
VĮ „Alytaus regiono keliai“	0,0	-	-	-	-	-	-	-	-	-	-	-	-	0,3	0,3	1,9
VĮ „Tauragės regiono keliai“	-	-	-	-	-	-	-	0,0	-	-	-	0,3	-	-	0,3	1,9
VĮ „Automagistralė“	-	-	-	-	-	-	-	-	-	-	-	-	-	0,2	0,2	1,5
VĮ „Klaipėdos regiono keliai“	-	-	-	-	-	-	-	-	-	-	-	-	0,2	-	0,2	1,4
UAB „GRINDA“	-	-	-	-	-	0,1	-	-	-	-	-	-	-	-	0,1	0,6
Iš viso	0,0	4,5	1,1	2,4	-	0,1	-	0,0	-	-	0,3	1,9	2,7	3,0	16,1	100,0

Daugiausiai autogreiderių įsigijusios perkančiosios organizacijos pagal sudarytų sutarčių vertes 2003–2009 m., proc.

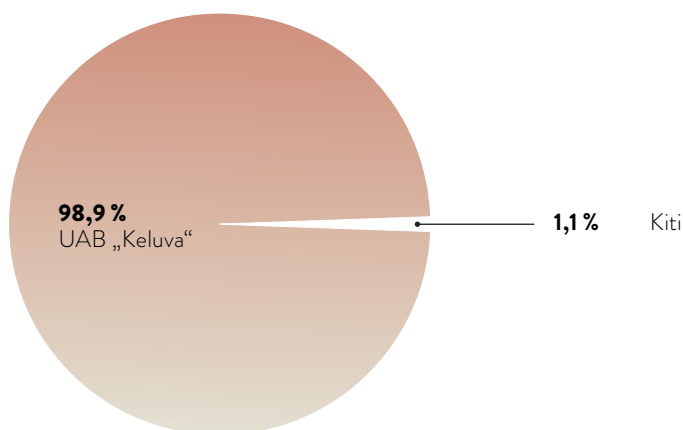


Daugiausiai autogreiderių įsigijusios perkančiosios organizacijos pagal sudarytų sutarčių vertes 2010–2016 m., proc.



Kelių priežiūros institucijose organizuotose viešuosiuose konkursuose be konkurencijos dominuoja UAB „Keluva“, sudariusi sutarčių beveik už 16 mln. Eur. (99 proc.). Kitų 3 tiekėjų sudarytų sutarčių sumą tesiekia 0,2 mln. Eur (1 proc.).

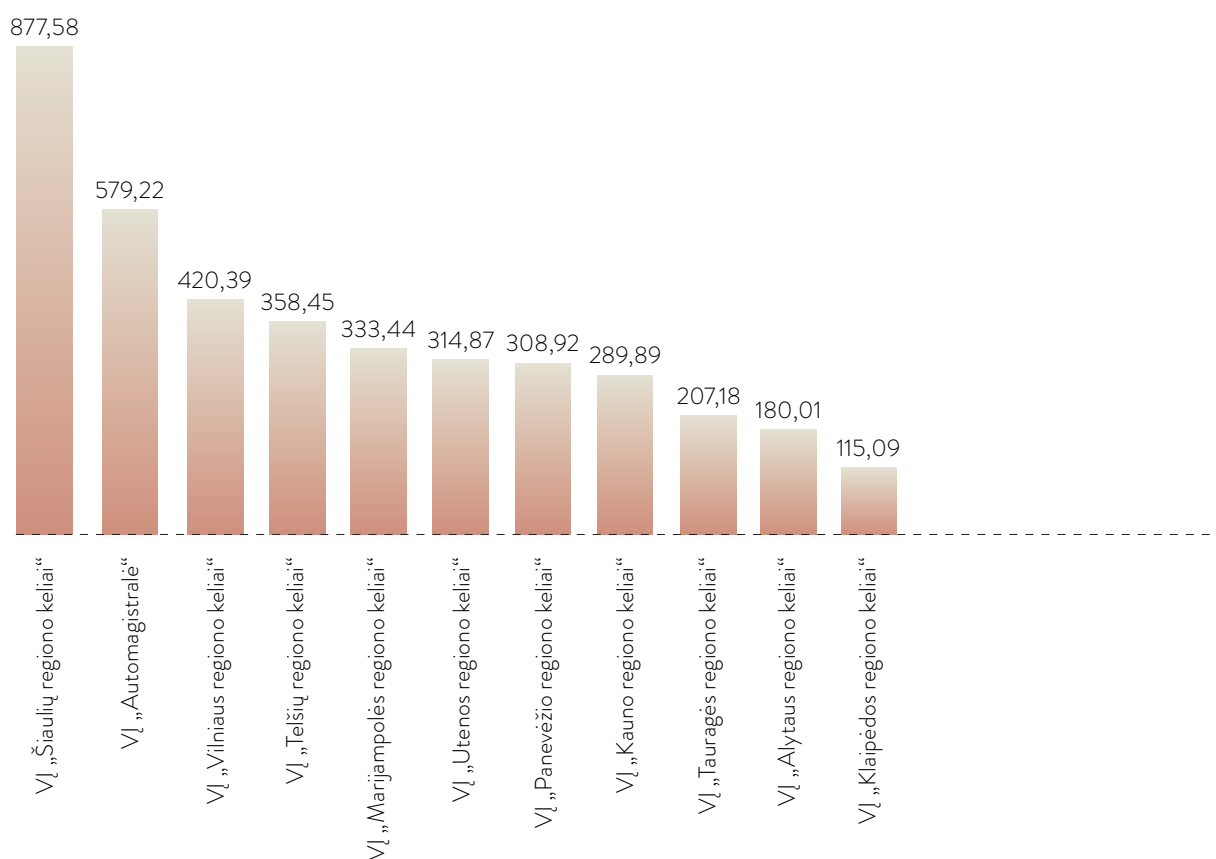
Didžiausi autogreiderių tiekėjai pagal sudarytų sutarčių vertes 2003–2016 m., proc.



11 lentelė. Didžiausi autogreiderių tiekėjai pagal sudarytų sutarčių vertes, mln. Eur

Tiekėjas	Sudarytų sutarčių vertė, mln. Eur															Iš viso	Proc.
	2003	2004	2005	2006	2007	2008	2009	2010	2011	2012	2013	2014	2015	2016			
UAB „Keluva“	-	4,5	1,1	2,4	-	-	-	-	-	-	0,3	1,9	2,7	3,0	15,9	98,9	
UAB „Keltika“	-	-	-	-	-	0,1	-	-	-	-	-	-	-	-	0,1	0,6	
UAB „Medmeta group“	-	-	-	-	-	-	-	0,0	-	-	-	-	-	-	0,0	0,2	
UAB „Žiemgalos automobiliai“	0,0	-	-	-	-	-	-	-	-	-	-	-	-	-	0,0	0,2	
Iš viso	0,0	4,5	1,1	2,4	-	0,1	-	0,0	-	-	0,3	1,9	2,7	3,0	16,1	100,0	

Valstybinių įmonių prižiūrimų kelių vienam kilometrui tenkanti autogreiderių kainos dalis 2010-2016 m., Eur/1 km



**2003–2016 m. – 14 metų – UAB „KELUVA“ SUDARĖ KELIŲ PRIEŽIŪROS
AUTOMOBILINĖS TECHNIKOS SUTARČIŲ UŽ 18,3 mln. Eur**

2003–2009 m.

UAB „KELUVA“ SUDARĖ SUTARČIŲ UŽ

8,4 mln. Eur

2010–2016 m.

UAB „KELUVA“ SUDARĖ SUTARČIŲ UŽ

9,9 mln. Eur



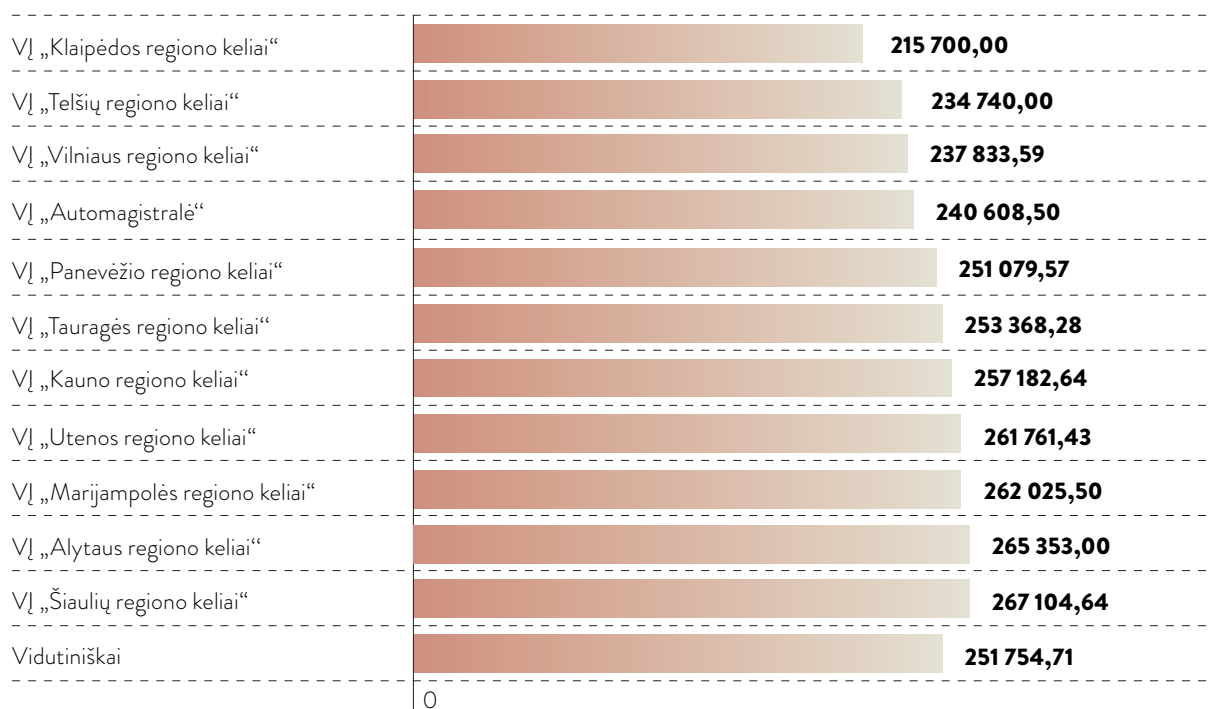
**UAB „KELUVA“ 2003–2016 m. UŽIMA
99 proc. AUTOGREIDERIŲ RINKOS**

AUTOGREIDERIŲ KAINOS VIEŠUOSIUOSE PIRKIMUOSE LIETUVOJE IR KITOSE ES ŠALYSE

Viešųjų pirkimų būdu įsigytų autogreiderių vidutinės kainos Lietuvoje buvo nustatytos pagal CVP IS kaupiamų skelbimų apie pirkimus, viešųjų pirkimų procedūrų ataskaitų bei sutarčių duomenis. Palyginimui buvo analizuojami TED'e skelbti ES šalių autogreiderių viešųjų pirkimų skelbimų apie sudarytas sutartis duomenys bei ES šalių atliktos apklausos apie viešųjų pirkimų būdu įsigytų autogreiderių kainas duomenys. ES šalių duomenys apie autogreiderių kainas apima 2012–2016 metus, todėl jos buvo lyginamos su to paties laikotarpio autogreiderių kainomis viešuosiuose pirkimuose Lietuvoje.

Buvo lyginamos tik naujų autogreiderių kainos.

Lietuvos kelių priežiūros perkančiųjų organizacijų 2012-2016 vidutinė įsigyto autogreiderio kaina, Eur



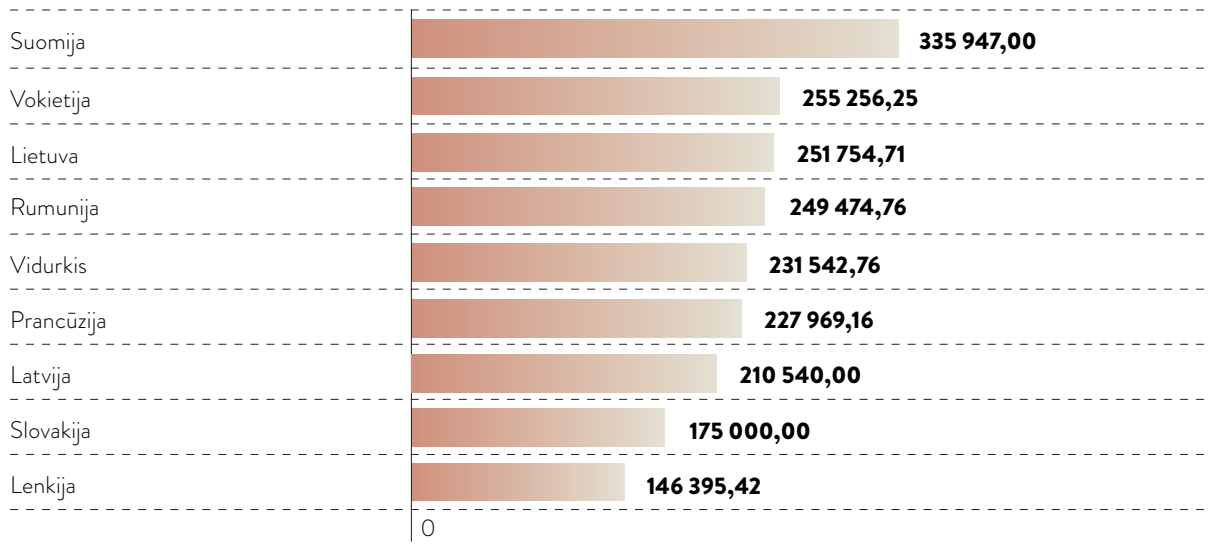
Analizės rezultatai parodė, kad 2012–2016 m. kelių priežiūros įstaigų įsigytų autogreiderių vidutinė kaina svyruoja nuo 216 iki 267 tūkst. Eur. Pigiausiai pirko VĮ „Klaipėdos regiono keliai“, brangiausiai – VĮ „Šiaulių regiono keliai“. Vidutinė Lietuvoje per viešuosius pirkimus įsigyjamo autogreiderio kaina - daugiau nei ketvirtis milijono eurų.

LIETUVA ĮSIGYJA AUTOGREIDERIUS **42 proc. BRANGIAU NEI KAIMYBINĖ LENKIJA IR 16 proc. BRANGIAU NEI LATVIJA.**

42%

16%

Lietuvos ir kitų ES šalių perkančiųjų organizacijų 2012-2016 vidutinė įsigyto autogreiderio kaina, Eur

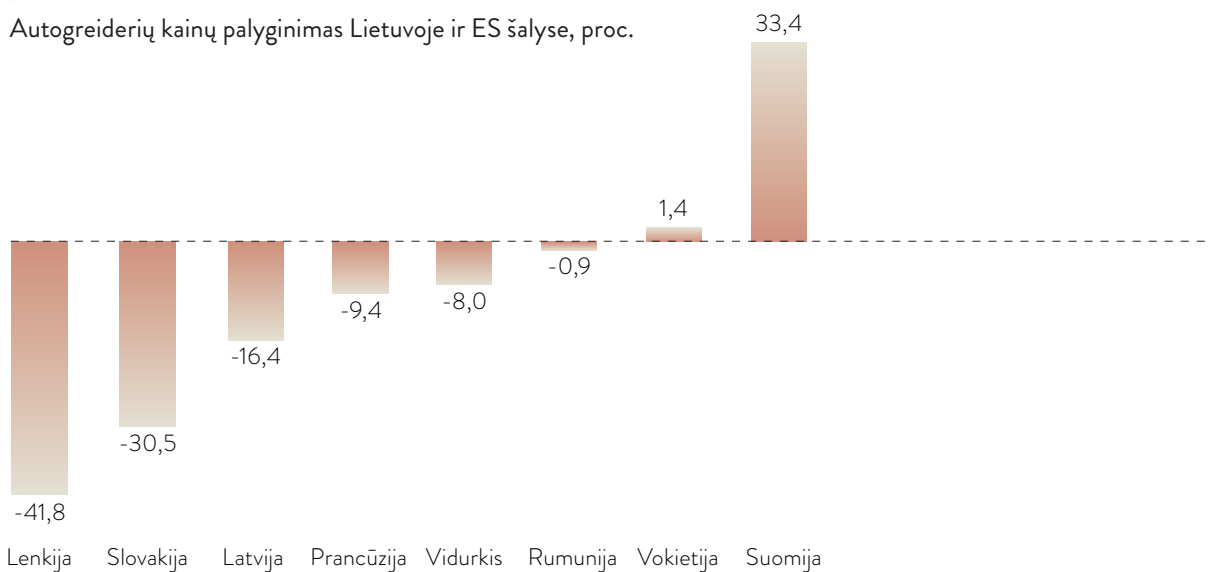


2012 – 2016 m. Europos Sąjungoje įvykusių viešuosiuose pirkimuose vidutinė vieno autogreiderio kaina siekė apie 232 tūkst. Eur. Lietuvoje įsigytų greiderių kaina ES vidurkį viršija apie 20 tūkst. Eur.

LIETUVA
252 tūkst. Eur

ES VIDURKIS
232 tūkst. Eur

Autogreiderių kainų palyginimas Lietuvoje ir ES šalyse, proc.





VIEŠŲJŲ
PIRKIMŲ
TARNYBA

Kareivių g. 1, 08221 Vilnius

Tel. (8 5) 219 7001

Faks. (8 5) 213 6213

El. p. info@vpt.lt

www.vpt.lt