



V I E Š Ū J Ū
P I R K I M Ū
T A R N Y B A

**INFORMACIJA APIE 2015 M.
VYKDYTUOSE VIEŠUOSIUOSE
PIRKIMUOSE GYNYBOS IR SAUGUMO
SRITYJE DALYVAVUSIUS TIEKĖJUS**

2016 m. gegužės 3 d.

Vilnius

Turinys

VIEŠIEJI PIRKIMAI GYNYBOS IR SAUGUMO SRITYJE PAGAL PIRKIMŲ OBJEKTUS IR TIEKĖJŲ SKAIČIŲ	3
TIEKĖJŲ, DALYVAVUSIŲ VIEŠUOSIUOSE PIRKIMUOSE GYNYBOS IR SAUGUMO SRITYJE, PASISKIRSTYMAS PAGAL JŲ ŠALĮ.....	4
TIEKĖJŲ, DALYVAVUSIŲ VIEŠUOSIUOSE PIRKIMUOSE GYNYBOS IR SAUGUMO SRITYJE, PASISKIRSTYMAS PAGAL JŲ ŠALĮ.....	5
SUDARYTŲ PIRKIMO SUTARČIŲ GYNYBOS IR SAUGUMO SRITYJE SKAIČIUS PAGAL SUTARTIS PASIRAŠIUSIŲ TIEKĖJŲ ŠALĮ IR SUTARČIŲ VERTĘ	5
SUDARYTŲ PIRKIMO SUTARČIŲ GYNYBOS IR SAUGUMO SRITYJE SKAIČIUS PAGAL SUTARTIS PASIRAŠIUSIŲ TIEKĖJŲ ŠALĮ.....	6
VIEŠIEJI PIRKIMAI GYNYBOS IR SAUGUMO SRITYJE PAGAL TIEKĖJŲ SKAIČIŲ VIENAME PIRKIME IR PIRKIMO BŪDĄ	6
2015 M. SUDARYTŲ PIRKIMO SUTARČIŲ GYNYBOS IR SAUGUMO SRITYJE SKAIČIUS PAGAL JŲ ĮVYKDYMO TERMINĄ IR TIEKĖJŲ ŠALĮ.....	7
VIEŠIEJI PIRKIMAI GYNYBOS IR SAUGUMO SRITYJE PAGAL PIRKIMO OBJEKTĄ IR PIRKIMUOSE DALYVAVUSIŲ TIEKĖJŲ ŠALĮ.....	8

VIEŠIEJI PIRKIMAI GYNYBOS IR SAUGUMO SRITYJE PAGAL PIRKIMŲ OBJEKTUS IR TIEKĖJŲ SKAIČIŲ

<i>Eil. Nr.</i>	<i>BVPŽ kategorija (pagal pagrindinį pirkimo objekto kodą)</i>	<i>Bendras pirkimų skaičius</i>	<i>Skirtingų tiekėjų skaičius pirkimuose</i>
1.	Spausdinimo ir susijusios paslaugos	22	7
2.	Šaudmenys	13	19
3.	Apsaugos paslaugos	8	6
4.	Orlaivių dalys	6	9
5.	Avariniai ir apsaugos įrenginiai	5	8
6.	Remonto, priežiūros ir kitos paslaugos, susijusios su orlaiviais ir kitais įrenginiais	5	8
7.	Kompiuterinė įranga ir reikmenys	4	5
8.	Kėlimo ir krovimo įrenginiai ir dalys	4	6
9.	Remonto ir priežiūros paslaugos, susijusios su pastatais	4	4
10.	Sprogstamosios medžiagos	3	7
11.	Šaunamieji ginklai	3	4
12.	Šaunamųjų ginklų ir šaudmenų dalys	3	3
13.	Pertvarkymo darbai	3	6
14.	Programinės įrangos paketai ir informacinės sistemos	3	3
15.	Televizijos ir radijo imtuvai ir garso ar vaizdo įrašymo arba atkūrimo aparatai	2	6
16.	Karinės elektroninės sistemos	2	9
17.	Statybos darbai	2	5
18.	Ginklų remonto ir priežiūros paslaugos	2	2
19.	Inžinerijos paslaugos	2	3
20.	Elektroninės lempos	1	2
21.	Transporto priemonių ir jų variklių dalys ir pagalbiniai reikmenys	1	7
22.	Motociklai	1	3
23.	Nepilotuojami orlaiviai	1	3
24.	Įvairūs ginklai	1	2
25.	Kariniai šalmai	1	6
26.	Neperšaunamosios liemenės	1	12
27.	Tikrinimo ir bandymo aparatai	1	1
28.	Jūriniai povandeniniai įrenginiai	1	1
29.	Tinklo serverių programinės įrangos paketai	1	1
30.	Duomenų bazių ir operacinių sistemų programinės įrangos paketai	1	1
31.	Gaisrų gesinimo įrenginių priežiūros paslaugos	1	2
32.	Vadovavimo ir valdymo sistemų įrengimo paslaugos	1	1
33.	Architektūros, inžinerijos ir planavimo paslaugos	1	2
34.	Kalvystės paslaugos	1	1
35.	Valymo ir sanitarinės paslaugos	1	3
Iš viso:		112	122*

Pastaba. *Skirtingų tiekėjų skaičius vertinant visus 2015 m. vykdytus pirkimus.

Perkančiosios organizacijos 2015 m. vykdė 116 viešųjų pirkimų gynybos ir saugumo srityje, iš jų 96,6 proc. pirkimų dalyvavo bent vienas potencialus tiekėjas ir 3,4 proc. pirkimų paraiškos dalyvauti pirkime nepateikė nei vienas tiekėjas.

Išanalizavus viešųjų pirkimų procedūrų ataskaitų duomenis, už pirkimus vykdytus 2015 m., paaiškėjo, kad daugiausiai viešųjų pirkimų buvo vykdyta perkant spausdinimo ir susijusias paslaugas.

Nustatyta, kad perkančiosioms organizacijoms vykdant pirkimą, kurio pirkimo objektas yra šaudmenys, galimas didžiausias potencialių tiekėjų skaičius. Taip pat nemažai tiekėjų pateikia paraiškas dalyvauti konkurse, kai pirkimo objektas yra neperšauamosios liemenės.

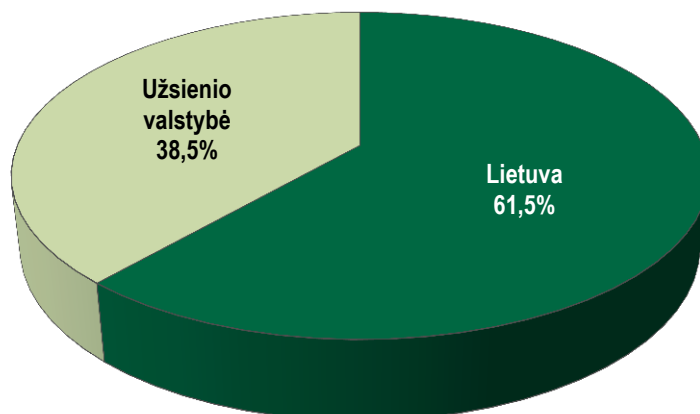
Aukščiau pateiktoje lentelėje matyti, kokiose srityse tiekėjų, galinčių pateikti pasiūlymus organizuojamiems pirkimams, skaičius yra didesnis ir kokiose srityse – mažesnis. Mažesni tiekėjų, galinčių dalyvauti konkrečiame pirkime, skaičių gali lemti reikalavimas turėti įmonės patikimumo pažymėjimą, pirkimo objekto specifika ar išimtinės tiekėjų teisės.

TIEKĖJŲ, DALYVAVUSIŲ VIEŠUOSIUOSE PIRKIMUOSE GYNYBOS IR SAUGUMO SRITYJE, PASISKIRSTYMAS PAGAL JŲ ŠALĮ

<i>Eil. Nr.</i>	<i>Tiekėjo šalis</i>	<i>Skirtingų tiekėjų skaičius pirkimuose</i>
1.	Lietuva	75
2.	Vokietija	8
3.	Jungtinė Karalystė	5
4.	Estija	4
5.	Latvija	4
6.	Izraelis	3
7.	Švedija	3
8.	Danija	2
9.	Ispanija	2
10.	Italija	2
11.	JAV	2
12.	Norvegija	2
13.	Prancūzija	2
14.	Austrija	1
15.	Belgija	1
16.	Brazilija	1
17.	Čekija	1
18.	Kanada	1
19.	Lenkija	1
20.	Singapūras	1
21.	Ukraina	1
<i>Iš viso:</i>		122

2015 m. viešuosiuose pirkimuose gynybos ir saugumo srityje dalyvavo 122 skirtingi tiekėjai iš įvairių pasaulio šalių. 61,5 proc. visų 2015 m. pirkimuose dalyvavusių tiekėjų sudaro Lietuvos Respublikoje registruoti tiekėjai. 38,5 proc. visų pirkimuose dalyvavusių tiekėjų sudaro užsienio valstybėse registruoti tiekėjai. Aukščiau pateiktoje lentelėje matomas tiekėjų pasiskirstymas pagal jų šalį.

TIEKĖJŲ, DALYVAVUSIŲ VIEŠUOSIUOSE PIRKIMUOSE GYNYBOS IR SAUGUMO SRITYJE, PASISKIRSTYMAS PAGAL JŲ ŠALĮ



SUDARYTŲ PIRKIMO SUTARČIŲ GYNYBOS IR SAUGUMO SRITYJE SKAIČIUS PAGAL SUTARTIS PASIRAŠIUSIŲ TIEKĖJŲ ŠALĮ IR SUTARČIŲ VERTĘ

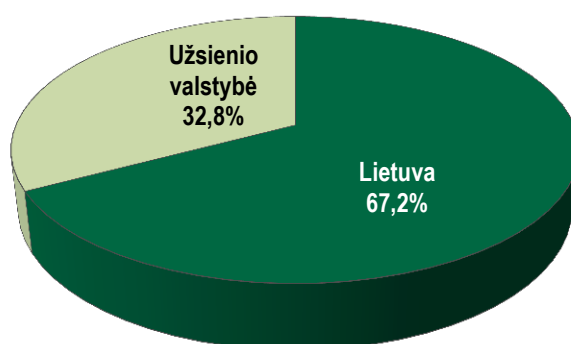
Eil. Nr.	Sutartį pasirašiusio tiekėjo šalis	Sudarytų sutarčių skaičius	Sudarytų sutarčių vertė, EUR
1.	Lietuva	80	45.455.078,23
2.	Jungtinė Karalystė	5	3.419.258,94
3.	Vokietija	5	2.040.228,00
4.	Ispanija	4	10.113.290,00
5.	Austrija	3	5.920.500,00
6.	Norvegija	3	13.588.960,00
7.	Prancūzija	3	6.266.500,00
8.	Švedija	3	1.868.187,00
9.	Belgija	2	114.155,17
10.	Brazilija	2	7.227.230,00
11.	Danija	2	10.768.705,00
12.	Estija	2	66.014,10
13.	Italija	2	9.835.640,00
14.	Latvija	2	250.280,24

15.	Čekija	1	2.031.803,00
Iš viso:		119	118.965.829,68*

Pastaba. *Bendra sudarytų sutarčių (įskaitant preliminarąsias sutartis) vertė gauta susumavus visas tiekėjų sudarytas sutartis. Bendra pirkimų vertė apima visus pirkimų sutarčių įvykdymo terminus, atsižvelgiant į visus galimus pratėsimus.

2015 m. tarp perkančiųjų organizacijų ir tiekėjų buvo sudarytos 119 pirkimo – pardavimo sutarčių. Bendra sudarytų pirkimo – pardavimo sutarčių vertė siekė beveik 119 mln. eurų. 67,2 proc. visų sudarytų pirkimo – pardavimo sutarčių sudarė sutartys, sudarytos su Lietuvos Respublikoje registruotais tiekėjais. 32,8 proc. visų sudarytų pirkimo – pardavimo sutarčių sudarė sutartys, sudarytos su užsienio valstybėse registruotais tiekėjais. Aukščiau pateiktoje lentelėje matyti sudarytų pirkimo – pardavimo sutarčių skaičius ir jų bendra vertė pagal tiekėjo šalį.

SUDARYTŲ PIRKIMO SUTARČIŲ GYNYBOS IR SAUGUMO SRITYJE SKAIČIUS PAGAL SUTARTIS PASIRAŠIUSIŲ TIEKĖJŲ ŠALĮ



VIEŠIEJI PIRKIMAI GYNYBOS IR SAUGUMO SRITYJE PAGAL TIEKĖJŲ SKAIČIŲ VIENAME PIRKIME IR PIRKIMO BŪDĄ

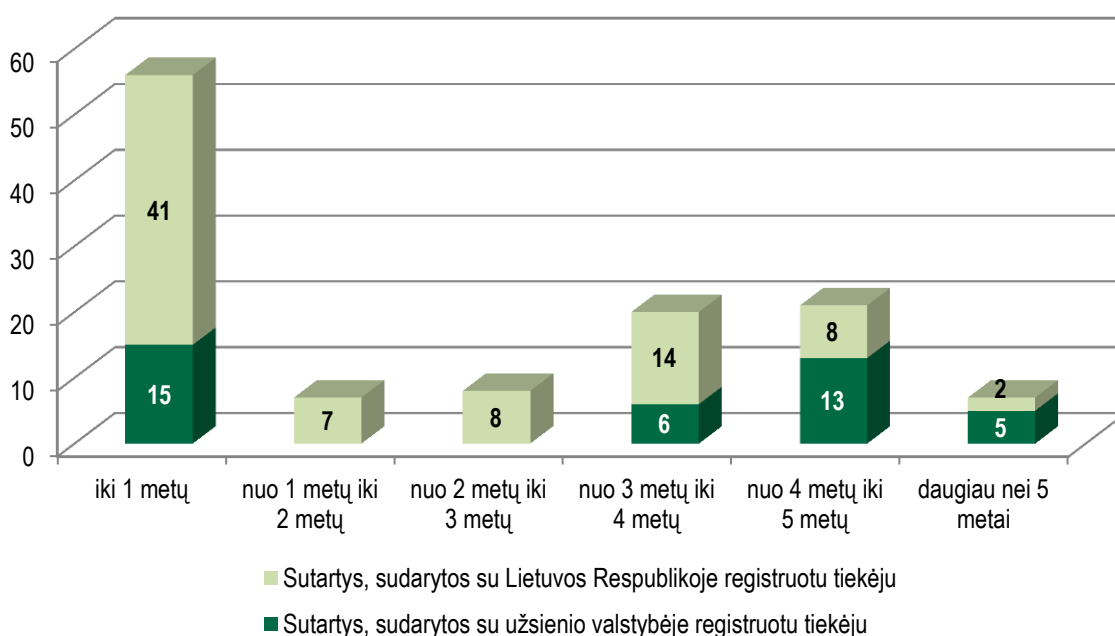
Eil. Nr.	Tiekėjų, dalyvavusių viename pirkime, skaičius	Pirkimų skaičius					
		Atviras konkursas*	Ribotas konkursas	Skelbiamos derybos	Neskelbiamos derybos	Iš viso	Proc.
1.	Tiekėjų neatsirado	2	1	1	0	4	3,4%
2.	1 tiekėjas	3	16	6	25	50	43,1%
3.	2 tiekėjai	3	12	4	2	21	18,1%
4.	3 tiekėjai	3	13	5	0	21	18,1%
5.	4 tiekėjai	2	3	2	0	7	6,0%
6.	5 ir daugiau tiekėjų	0	10	3	0	13	11,2%
Iš viso:		13	55	21	27	116	100,0%

Pastaba. *Atviro konkurso būdas taikomas tik supaprastintiems pirkimams, kurių procedūrų metu nėra atskleidžiama įslaptinta informacija.

Analizuojant viešųjų pirkimų procedūrų ataskaitų duomenis, nustatyta, kad 43,1 proc. 2015 m. vykdytuose viešuosiuose pirkimuose gynybos ir saugumo srityje dalyvavo tik vienas tiekėjas. Iš 50 tokių pirkimų, net 50,0 proc. pirkimų buvo vykdyti neskelbiamų derybų būdu. 68,0 proc. neskelbiamų derybų pirkimų buvo vykdyti dėl techninių priežasčių, susijusių su išimtinių tiekėjų teisių apsauga, 16,0 proc. – dėl įvykių, kurių perkančioji organizacija negalėjo numatyti, pirkimą buvo būtina atlikti ypač skubiai ir 16,0 proc. – dėl kitų pagrindų.

Net ir tais atvejais, kada nėra ribojamas tiekėjų skaičius, daugeliu atvejų pirkime dalyvauja tik vienas tiekėjas, tai rodo, kad gynybos ir saugumo srities pirkimų rinkoje nėra didelis tiekėjų skaičius. 2015 m. vidutinis tiekėjų skaičius viename vykdytame viešajame pirkime buvo 2,2.

2015 M. SUDARYTŲ PIRKIMO SUTARČIŲ GYNYBOS IR SAUGUMO SRITYJE SKAIČIUS PAGAL JŲ ĮVYKDYMO TERMINĄ IR TIEKĖJŲ ŠALĮ



Įvertinus 2015 m. sudarytas pirkimo – pardavimo sutartis gynybos ir saugumo srityje, nustatyta, kad 47,1 proc. pirkimo – pardavimo sutarčių sudaroma tarp perkančiosios organizacijos ir tiekėjo, kurių numatomas sutarties įvykdymo terminas nėra ilgesnis nei vieneri metai. Mažiausiai sudaroma pirkimo sutarčių, kurių numatomas įvykdymo terminas yra nuo 1 iki 2 metų bei daugiau nei 5 metai. Aukščiame pateiktame grafike matomas 2015 m. sudarytų pirkimo – pardavimo sutarčių skaičius pagal jų įvykdymo terminą bei tiekėjo šalį, kurioje jis registruotas.

VIEŠIEJI PIRKIMAI GYNYBOS IR SAUGUMO SRITYJE PAGAL PIRKIMO OBJEKTĄ IR PIRKIMUOSE DALYVAVUSIŲ TIEKĖJŲ ŠALĮ

Eil. Nr.	Pirkimo objektas	Sutarčių skaičius, pagal sutartį sudariusio tiekėjo šalį	
		Lietuva	Užsienio valstybė
1.	Karinė įranga, įrašyta į Lietuvos Respublikos Vyriausybės (toliau - Vyriausybė) ar jos įgaliotos institucijos tvirtinamą Bendrąjį karinės įrangos sąrašą arba priskirtina bent vienam iš produktų tipų, išvardintų 1958 m. balandžio 15 d. Tarnybos sprendimu 255/58 patvirtintame Ginklų, amunicijos ir karinių medžiagų sąrašė	7	29
2.	Įslaptinta įranga	13	0
3.	Karinės ir įslaptintos įrangos detalės, sudedamosios dalys ir (arba) jų mazgai	16	5
4.	Darbai, prekės ir paslaugos, tiesiogiai susiję su karine ir įslaptinta įranga ir perkami bet kuriuo šios įrangos gyvavimo ciklo etapu	8	2
5.	Kariniams tikslams perkami darbai ir paslaugos	0	0
6.	Įslaptinti darbai ir įslaptintos paslaugos	36	3
Iš viso:		80	39

Vertinant 2015 m. vykdytus viešuosius pirkimus gynybos ir saugumo srityje pagal pirkimo objektą, nustatyta, kad 32,8 proc. pirkimo – pardavimo sutarčių buvo sudaryta perkant įslaptintus darbus ar įslaptintas paslaugas. Taip pat nemaža dalis – 30,3 proc. pirkimo – pardavimo sutarčių buvo sudaryta perkant karinę įrangą. Aukščiau pateiktoje lentelėje matyti, kad perkant karinę įrangą net 80,6 proc. pirkimo – pardavimo sutarčių buvo sudarytos su užsienio valstybėje registruotais tiekėjais.