



**INFORMACIJA APIE 2014 METAIS VYKDYTUS VIEŠUOSIUS
PIRKIMUS GYNYBOS IR SAUGUMO SRITYJE**

2015 m. vasario 9 d.
Vilnius

TURINYS

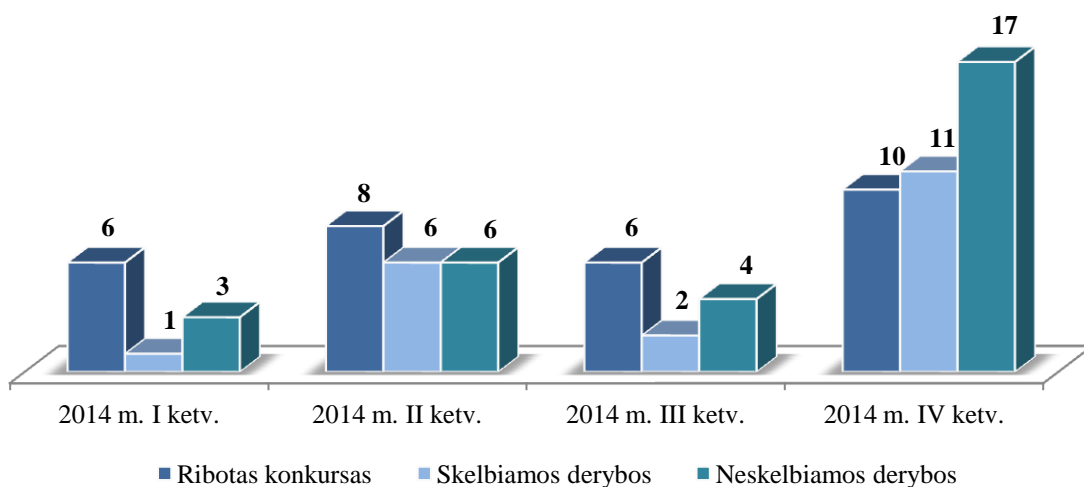
Viešieji pirkimai gynybos ir saugumo srityje pagal pirkimų būdus ir jų vertę	3
Viešieji pirkimai gynybos ir saugumo srityje pagal pirkimų būdus	3
Viešieji pirkimai gynybos ir saugumo srityje pagal pirkimų vertę	3
Viešieji pirkimai gynybos ir saugumo srityje pagal pirkimo objekto rūšis ir jų vertę	4
Viešieji pirkimai gynybos ir saugumo srityje pagal pirkimo objektą.....	4
Viešieji pirkimai gynybos ir saugumo srityje pagal pirkimų atlikimo būdą ir jų vertę.....	4
Viešieji pirkimai gynybos ir saugumo srityje pagal pirkimų finansavimą ir jų vertę	5
Viešieji pirkimai gynybos ir saugumo srityje pagal pirkimų būseną	5
Viešieji pirkimai gynybos ir saugumo srityje pagal informaciją, žymimą slaptumo žymomis	5
Viešieji pirkimai gynybos ir saugumo srityje pagal dalyvių (kandidatų) skaičių	6
Viešieji pirkimai gynybos ir saugumo srityje pagal pirkimo įgaliojimų suteikimą centrinei perkančiajai organizacijai	6
Viešieji pirkimai gynybos ir saugumo srityje pagal sudarytų pirkimo sutarčių (preliminariųjų sutarčių) skaičių	6
Viešieji pirkimai gynybos ir saugumo srityje pagal pirkimo procedūrų pabaigą.....	7
Viešieji pirkimai gynybos ir saugumo srityje pagal pateiktus pasiūlymus ir jų atmetimą	7
2014 m. gynybos ir saugumo srityje sudarytų pirkimo sutarčių (preliminariųjų sutarčių) įvykdymo terminai.....	7
2014 m. vykdytų viešųjų pirkimų gynybos ir saugumo srityje procedūrų ataskaitų pateikimo Viešųjų pirkimų tarnybai terminai.....	8
Viešieji pirkimai gynybos ir saugumo srityje pagal perkančiąsias organizacijas	9
Mažos vertės pirkimai gynybos ir saugumo srityje pagal pirkimo objekto rūšis ir jų vertę.....	10
Mažos vertės pirkimai gynybos ir saugumo srityje pagal pirkimų finansavimą ir jų vertę.....	10
Mažos vertės pirkimai gynybos ir saugumo srityje pagal pirkimų atlikimo būdą ir jų vertę	10
Mažos vertės pirkimai gynybos ir saugumo srityje pagal informaciją, žymimą slaptumo žymomis	10

Viešieji pirkimai gynybos ir saugumo srityje pagal pirkimų būdus ir jų vertę

Eil. Nr.	Pirkimo būdas	Bendras pirkimų skaičius		Bendra pirkimų vertė	
		vnt.	proc.	Lt.	proc.
1.	Ribotas konkursas	30	37,5%	85.090.463,14	37,8%
2.	Skelbiamos derybos	20	25,0%	25.487.613,28	11,3%
3.	Neskelbiamos derybos	30	37,5%	114.765.218,00	50,9%
Iš viso:		80	100,0%	225.343.294,42	100,0%

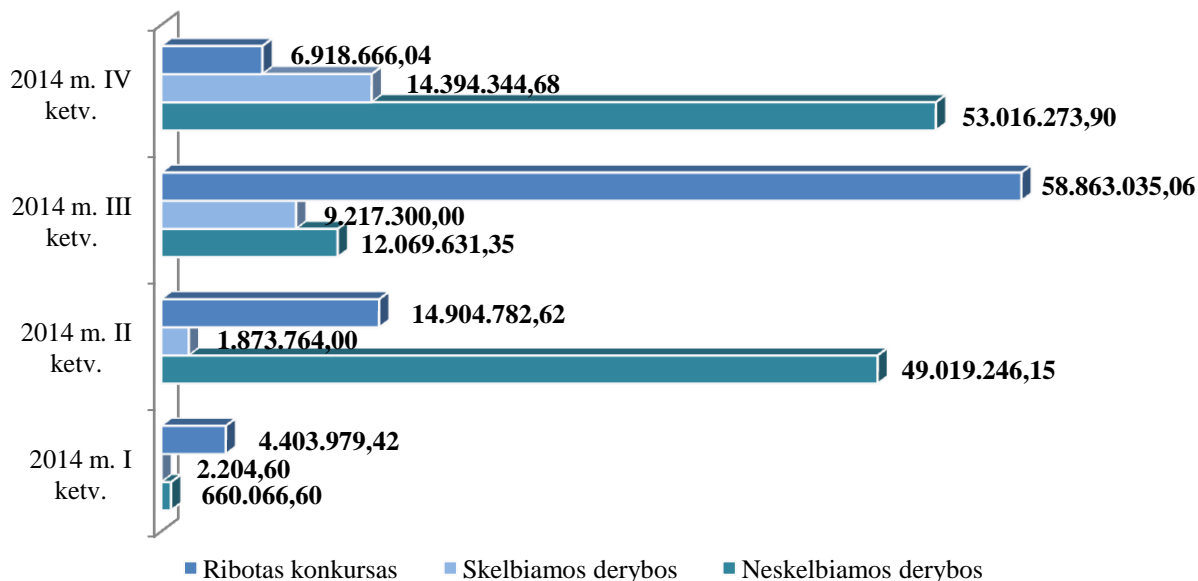
Pastaba. Aštuoni pirkimai vykdyti 2014 m. neįvyko, todėl į lentelėje pateiktus duomenis šių pirkimų informacija neįtraukta. Bendra pirkimų vertė apima visus pirkimo sutarčių įvykdymo terminus, atsižvelgiant į visus galimus pratęsimus.

Viešieji pirkimai gynybos ir saugumo srityje pagal pirkimų būdus



Pastaba. Aštuoni pirkimai vykdyti 2014 m. neįvyko, todėl į grafike pateiktus duomenis šių pirkimų informacija neįtraukta.

Viešieji pirkimai gynybos ir saugumo srityje pagal pirkimų vertę, Lt



Pastaba. Aštuoni pirkimai vykdyti 2014 m. neįvyko, todėl į grafike pateiktus duomenis šių pirkimų informacija neįtraukta. Bendra pirkimų vertė apima visus pirkimo sutarčių įvykdymo terminus, atsižvelgiant į visus galimus pratęsimus.

Pastaba. Visose lentelėse ir grafikuose pateikiamas bendras 2014 m. vykdytų viešųjų pirkimų skaičius be mažos vertės pirkimų.

Viešieji pirkimai gynybos ir saugumo srityje pagal pirkimo objekto rūšis ir jų vertę

Eil. Nr.	Pirkimo objekto rūšis	Bendras pirkimų skaičius		Bendra pirkimų vertė	
		vnt.	proc.	Lt.	proc.
1.	Prekės	42	52,5%	95.770.519,75	42,5%
2.	Paslaugos	34	42,5%	127.049.672,62	56,4%
3.	Darbai	4	5,0%	2.523.102,05	1,1%
Iš viso:		80	100,0%	225.343.294,42	100,0%

Pastaba. Aštuoni pirkimai vykdyti 2014 m. neįvyko, todėl į lentelėje pateiktus duomenis šių pirkimų informacija neįtraukta. Bendra pirkimų vertė apima visus pirkimo sutarčių įvykdymo terminus, atsižvelgiant į visus galimus pratęsimus.

Viešieji pirkimai gynybos ir saugumo srityje pagal pirkimo objektą

Eil. Nr.	Pirkimo objektas	Bendras pirkimų skaičius	
		vnt.	proc.
1.	Karinė įranga, įrašyta į Lietuvos Respublikos Vyriausybės (toliau - Vyriausybė) ar jos įgaliotos institucijos tvirtinamą Bendrąjį karinės įrangos sąrašą arba priskirtina bent vienam iš produktų tipų, išvardintų 1958 m. balandžio 15 d. Tarnybos sprendimu 255/58 patvirtintame Ginklų, amunicijos ir karinių medžiagų sąraše	27	30,7%
2.	Įslaptinta įranga	6	6,8%
3.	Karinės ir įslaptintos įrangos detalės, sudedamosios dalys ir (arba) jų mazgai	10	11,4%
4.	Darbai, prekės ir paslaugos, tiesiogiai susiję su karine ir įslaptinta įranga ir perkami bet kuriuo šios įrangos gyvavimo ciklo etapu	13	14,8%
5.	Kariniams tikslams perkami darbai ir paslaugos	0	0,0%
6.	Įslaptinti darbai ir įslaptintos paslaugos	32	36,3%
Iš viso:		88	100,0%

Viešieji pirkimai gynybos ir saugumo srityje pagal pirkimų atlikimo būdą ir jų vertę

Eil. Nr.	Pirkimo atlikimo būdas	Bendras pirkimų skaičius		Bendra pirkimų vertė	
		vnt.	proc.	Lt.	proc.
1.	Pirkimai, atlikti Centrinės viešųjų pirkimų informacinės sistemos priemonėmis	19	23,8%	31.605.365,29	14,0%
2.	Pirkimai, atlikti ne Centrinės viešųjų pirkimų informacinės sistemos priemonėmis	61	76,2%	193.737.929,13	86,0%
Iš viso:		80	100,0%	225.343.294,42	100,0%

Pastaba. Aštuoni pirkimai vykdyti 2014 m. neįvyko, todėl į lentelėje pateiktus duomenis šių pirkimų informacija neįtraukta. Bendra pirkimų vertė apima visus pirkimo sutarčių įvykdymo terminus, atsižvelgiant į visus galimus pratęsimus.

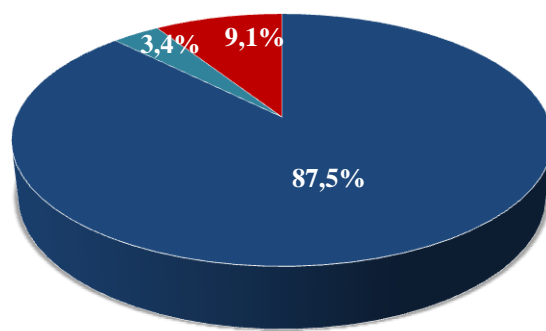
Pastaba. Visose lentelėse ir grafikuose pateikiamas bendras 2014 m. vykdytų viešųjų pirkimų skaičius be mažos vertės pirkimų.

Viešieji pirkimai gynybos ir saugumo srityje pagal pirkimų finansavimą ir jų vertę

Eil. Nr.	Pirkimo finansavimas	Bendras pirkimų skaičius		Bendra pirkimų vertė	
		vnt.	proc.	Lt.	proc.
1.	Pirkimai susiję su projektu ir/arba programa, finansuojama Europos Sąjungos lėšomis	4	5,0%	2.279.992,45	1,0%
2.	Pirkimai nesusiję su projektu ir/arba programa, finansuojama Europos Sąjungos lėšomis	76	95,0%	223.063.301,97	99,0%
Iš viso:		80	100,0%	225.343.294,42	100,0%

Pastaba. Aštuoni pirkimai vykdyti 2014 m. neįvyko, todėl į lentelėje pateiktus duomenis šių pirkimų informacija neįtraukta. Bendra pirkimų vertė apima visus pirkimo sutarčių įvykdymo terminus, atsižvelgiant į visus galimus pratęsimus.

Viešieji pirkimai gynybos ir saugumo srityje pagal pirkimų būseną



■ Įvykę pirkimai ■ Dalinai įvykę pirkimai ■ Neįvykę pirkimai

Viešieji pirkimai gynybos ir saugumo srityje pagal informaciją, žymimą slaptumo žymomis

Eil. Nr.	Pirkimo procedūrų metu naudota/nenaudota įslaptinta informacija	Bendras pirkimų skaičius	
		vnt.	proc.
1.	Pirkimo procedūrų metu naudota įslaptinta informacija, žymima slaptumo žyma "SLAPTAI"	3	3,4%
2.	Pirkimo procedūrų metu naudota įslaptinta informacija, žymima slaptumo žyma "KONFIDENCIALIAI"	4	4,6%
3.	Pirkimo procedūrų metu naudota įslaptinta informacija, žymima slaptumo žyma "RIBOTO NAUDOJIMO"	12	13,6%
4.	Pirkimo procedūrų metu nenaudota įslaptinta informacija	69	78,4%
Iš viso:		88	100,0%

Pastaba. Visose lentelėse ir grafikuose pateikiamas bendras 2014 m. vykdytų viešųjų pirkimų skaičius be mažos vertės pirkimų.

Viešieji pirkimai gynybos ir saugumo srityje pagal dalyvių (kandidatų) skaičių

Eil. Nr.	Dalyvių (kandidatų) skaičius	Bendras pirkimų skaičius	
		vnt.	proc.
1.	1 dalyvis (kandidatas)	49	57,0%
2.	2 dalyviai (kandidatai)	19	22,1%
3.	3 dalyviai (kandidatai)	8	9,3%
4.	4 dalyviai (kandidatai)	6	7,0%
5.	5 ir daugiau dalyvių (kandidatų)	4	4,6%
Dalyvių (kandidatų) vidurkis:		1,8	-

Viešieji pirkimai gynybos ir saugumo srityje pagal pirkimo įgaliojimų suteikimą centrinei perkančiajai organizacijai

Eil. Nr.	Pirkimo įgaliojimų suteikimas centrinei perkančiajai organizacijai	Bendras pirkimų skaičius	
		vnt.	proc.
1.	Pirkimo įgaliojimai buvo suteikti centrinei perkančiajai organizacijai	5	5,7%
2.	Pirkimo įgaliojimai nebuvo suteikti centrinei perkančiajai organizacijai	83	94,3%
Iš viso:		88	100,0%

Viešieji pirkimai gynybos ir saugumo srityje pagal sudarytų pirkimo sutarčių (preliminariųjų sutarčių) skaičių

Eil. Nr.	Sudarytos pirkimo sutartys (preliminariosios sutartys)	Bendras pirkimų skaičius	
		vnt.	proc.
1.	1 pirkimo sutartis (preliminariosios sutartis)	69	86,2%
2.	2 pirkimo sutartys (preliminariosios sutartys)	7	8,8%
3.	3 pirkimo sutartys (preliminariosios sutartys)	4	5,0%
4.	4 pirkimo sutartys (preliminariosios sutartys)	0	0,0%
5.	5 ir daugiau pirkimo sutarčių (preliminariųjų sutarčių)	0	0,0%
Iš viso:		80	100,0%

Pastaba. Aštuoni pirkimai vykdyti 2014 m. neįvyko, todėl į lentelėje pateiktus duomenis šių pirkimų informacija neįtraukta.

Pastaba. Visose lentelėse ir grafikuose pateikiamas bendras 2014 m. vykdytų viešųjų pirkimų skaičius be mažos vertės pirkimų.

Viešieji pirkimai gynybos ir saugumo srityje pagal pirkimo procedūrų pabaigą

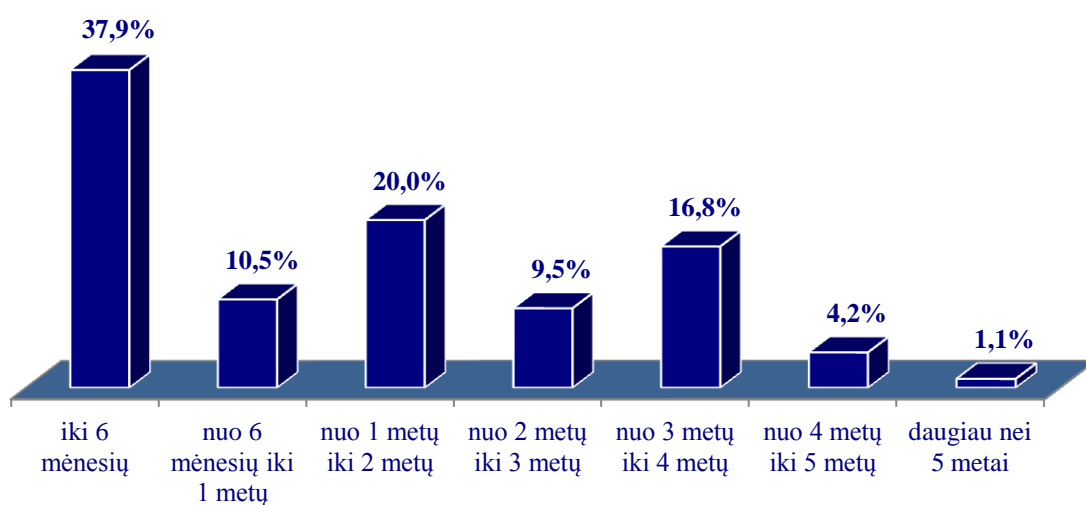
Eil. Nr.	Pirkimo procedūrų pabaiga	Bendras pirkimų skaičius	
		vnt.	proc.
1.	Sudarius viešojo pirkimo sutartį (preliminariąją sutartį)	77	90,6%
2.	Atmetus visas paraiškas ar pasiūlymus	5	5,9%
3.	Nutraukus pirkimo procedūras	1	1,2%
4.	Per nustatytą terminą tiekėjams nepateikus nė vienos paraiškos ar pasiūlymo	2	2,3%
5.	Pasibaigus pasiūlymų galiojimo laikui ir nesudarius pirkimo sutarties dėl priežasčių, kurios priklausė nuo tiekėjų	0	0,0%
6.	Visiems tiekėjams atsiėmus pasiūlymus ar atsisakius sudaryti pirkimo sutartį	0	0,0%
Iš viso:		85	100,0%

Pastaba. Trys pirkimai vykdyti 2014 m. dalinai įvyko, todėl į lentelėje pateiktus duomenis šių pirkimų informacija neįtraukta.

Viešieji pirkimai gynybos ir saugumo srityje pagal pateiktus pasiūlymus ir jų atmetimą

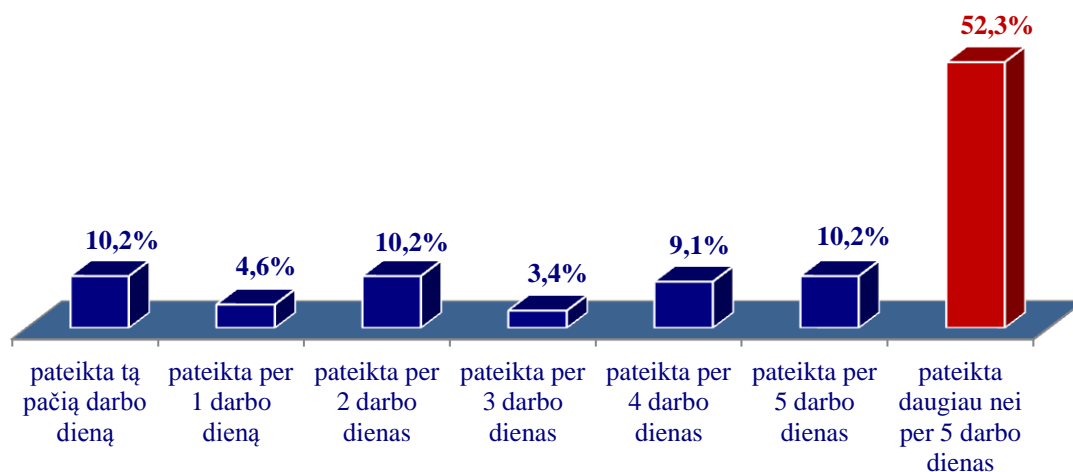
Bendras pirkimų skaičius	Dalyvių (kandidatų) skaičius	Pirkimų dalių skaičius	Pirkimų dalių, kuriose buvo atmetų pasiūlymų, skaičius		Dalyvių pateiktų pasiūlymų skaičius	Atmetų pasiūlymų skaičius	
			vnt.	proc.		vnt.	proc.
88	158	148	21	14,2%	189	28	14,8%

2014 m. gynybos ir saugumo srityje sudarytų pirkimo sutarčių (preliminariųjų sutarčių) įvykdymo terminai



Pastaba. Visose lentelėse ir grafikuose pateikiamas bendras 2014 m. vykdytų viešųjų pirkimų skaičius be mažos vertės pirkimų.

2014 m. vykdytų viešųjų pirkimų gynybos ir saugumo srityje procedūrų ataskaitų pateikimo Viešųjų pirkimų tarnybai terminai



Pastaba. Viešųjų pirkimų, atliekamų gynybos ir saugumo srityje, įstatymo 46 straipsnio 3-oje dalyje apibrėžta, kad pirkimo procedūrų ataskaita pildoma Centrinėje viešųjų pirkimų informacinėje sistemoje Viešųjų pirkimų tarnybos nustatyta tvarka ir terminais ir baigiama pildyti ne vėliau kaip per 5 darbo dienas nuo pirkimo pabaigos.

Viešieji pirkimai gynybos ir saugumo srityje pagal perkančiąsias organizacijas

Eil. Nr.	Perkančioji organizacija	Bendras pirkimų skaičius	Iš jų: mažos vertės pirkimai
1.	Lietuvos kariuomenės karinių oro pajėgų Ginkluotės ir technikos remonto depas	140	127
2.	Lietuvos Respublikos ginklų fondas prie Lietuvos Respublikos vidaus reikalų ministerijos	21	0
3.	Lietuvos kariuomenė	17	7
4.	Lietuvos bankas	6	5
5.	Lietuvos Respublikos specialiųjų tyrimų tarnyba	6	3
6.	Lietuvos Respublikos užsienio reikalų ministerija	6	1
7.	Valstybinė vaistų kontrolės tarnyba prie Lietuvos Respublikos sveikatos apsaugos ministerijos	6	2
8.	Švietimo ir mokslo ministerijos Švietimo aprūpinimo centras	5	2
9.	Lietuvos Respublikos Generalinis konsulas Kaliningrade	3	0
10.	Lietuvos Respublikos Prezidento kanceliarija	3	3
11.	Policijos departamentas prie Lietuvos Respublikos vidaus reikalų ministerijos	3	0
12.	Valstybinė mokesčių inspekcija prie Lietuvos Respublikos finansų ministerijos	3	0
13.	Valstybinio socialinio draudimo fondo valdybos Karinių ir joms prilygintų struktūrų skyrius	3	2
14.	Asmens dokumentų išrašymo centras prie Vidaus reikalų ministerijos	2	0
15.	Kalėjimų departamentas prie Lietuvos Respublikos teisingumo ministerijos	2	2
16.	Lietuvos Respublikos aplinkos ministerijos Utenos regiono aplinkos apsaugos departamentas	2	2
17.	Lietuvos Respublikos krašto apsaugos ministerija	2	1
18.	Lietuvos Respublikos ryšių reguliavimo tarnyba	2	0
19.	Lietuvos Respublikos Vyriausioji rinkimų komisija	2	0
20.	Lietuvos sporto universitetas	2	2
21.	Valstybės įmonė Ignalinos atominė elektrinė	2	1
22.	Valstybės sienos apsaugos tarnyba prie Lietuvos Respublikos vidaus reikalų ministerijos	2	2
23.	Valstybinis mokslinių tyrimų institutas Fizinių ir technologijos mokslų centras	2	0
24.	Finansinių nusikaltimų tyrimo tarnyba prie Vidaus reikalų ministerijos	1	1
25.	Lietuvos kariuomenės Dr. Jono Basanavičiaus karo medicinos tarnyba	1	0
26.	Lietuvos kariuomenės Karinės oro pajėgos	1	0
27.	Lietuvos kariuomenės karinių oro pajėgų aviacijos bazė	1	0
28.	Lietuvos kariuomenės Karo kartografijos centras	1	0
29.	Lietuvos kariuomenės Logistikos valdyba	1	0
30.	Lietuvos metrologijos inspekcija	1	1
31.	Muitinės departamentas prie Lietuvos Respublikos finansų ministerijos	1	1
32.	Ryšių ir informacinių sistemų tarnyba prie Krašto apsaugos ministerijos	1	0
33.	Valstybės dokumentų technologinės apsaugos tarnyba prie Finansų ministerijos	1	1
34.	Valstybės sienos apsaugos tarnybos prie Lietuvos Respublikos vidaus reikalų ministerijos Varėnos rinktinė	1	1
35.	Valstybinė aplinkos apsaugos tarnyba	1	1
36.	Valstybinė atominės energetikos saugos inspekcija	1	1
37.	Valstybinė kelių transporto inspekcija prie Susisiekimo ministerijos	1	0
38.	Valstybinė ligonių kasa prie Sveikatos apsaugos ministerijos	1	0
39.	Vyriausybinių ryšių centras prie Krašto apsaugos ministerijos	1	1
<i>Iš viso:</i>		258	170

Mažos vertės pirkimai gynybos ir saugumo srityje pagal pirkimo objekto rūšis ir jų vertę

Eil. Nr.	Pirkimo objekto rūšis	Bendras mažos vertės pirkimų skaičius		Bendra mažos vertės pirkimų vertė	
		vnt.	proc.	Lt.	proc.
1.	Prekės	117	68,8%	471.621,12	17,3%
2.	Paslaugos	41	24,1%	906.823,45	33,4%
3.	Darbai	12	7,1%	1.341.532,78	49,3%
Iš viso:		170	100,0%	2.719.977,35	100,0%

Mažos vertės pirkimai gynybos ir saugumo srityje pagal pirkimų finansavimą ir jų vertę

Eil. Nr.	Pirkimo finansavimas	Bendras mažos vertės pirkimų skaičius		Bendra mažos vertės pirkimų vertė	
		vnt.	proc.	Lt.	proc.
1.	Mažos vertės pirkimai susiję su projektu ir/arba programa, finansuojama Europos Sąjungos lėšomis	1	0,6%	74.500,00	2,7%
2.	Mažos vertės pirkimai nesusiję su projektu ir/arba programa, finansuojama Europos Sąjungos lėšomis	169	99,4%	2.645.477,35	97,3%
Iš viso:		170	100,0%	2.719.977,35	100,0%

Mažos vertės pirkimai gynybos ir saugumo srityje pagal pirkimų atlikimo būdą ir jų vertę

Eil. Nr.	Pirkimo atlikimo būdas	Bendras mažos vertės pirkimų skaičius		Bendra mažos vertės pirkimų vertė	
		vnt.	proc.	Lt.	proc.
1.	Mažos vertės pirkimai, atlikti Centrinės viešųjų pirkimų informacinės sistemos priemonėmis	7	4,1%	502.416,44	18,5%
2.	Mažos vertės pirkimai, atlikti ne Centrinės viešųjų pirkimų informacinės sistemos priemonėmis	163	95,9%	2.217.560,91	81,5%
Iš viso:		170	100,0%	2.719.977,35	100,0%

Mažos vertės pirkimai gynybos ir saugumo srityje pagal informaciją, žymimą slaptumo žymomis

Eil. Nr.	Mažos vertės pirkimai, kuriuose naudojama/nenaudojama įslaptinta informacija	Bendras pirkimų skaičius	
		vnt.	proc.
1.	Mažos vertės pirkimai, kuriuose naudojama įslaptinta informacija, žymima slaptumo žyma "SLAPTAI"	4	2,3%
2.	Mažos vertės pirkimai, kuriuose naudojama įslaptinta informacija, žymima slaptumo žyma "KONFIDENCIALIAI"	8	4,7%
3.	Mažos vertės pirkimai, kuriuose naudojama įslaptinta informacija, žymima slaptumo žyma "RIBOTO NAUDOJIMO"	19	11,2%
4.	Mažos vertės pirkimai, kuriuose nenaudojama įslaptinta informacija	139	81,8%
Iš viso:		170	100,0%