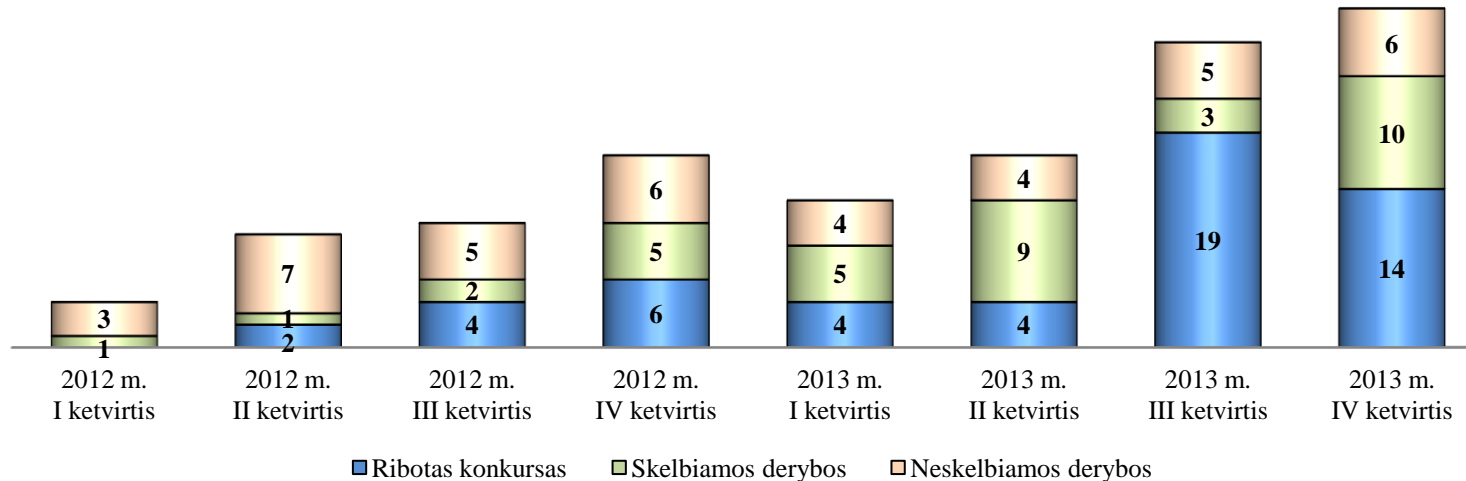




**INFORMACIJA APIE 2012 M. I-IV IR 2013 M. I-IV KETVIRČIAIS VYKDYTUS VIEŠUOSIUS PIRKIMUS
GYNIBOS IR SAUGUMO SRITYJE**

Viešieji pirkimai gynybos ir saugumo srityje pagal pirkimo būdus, vnt.

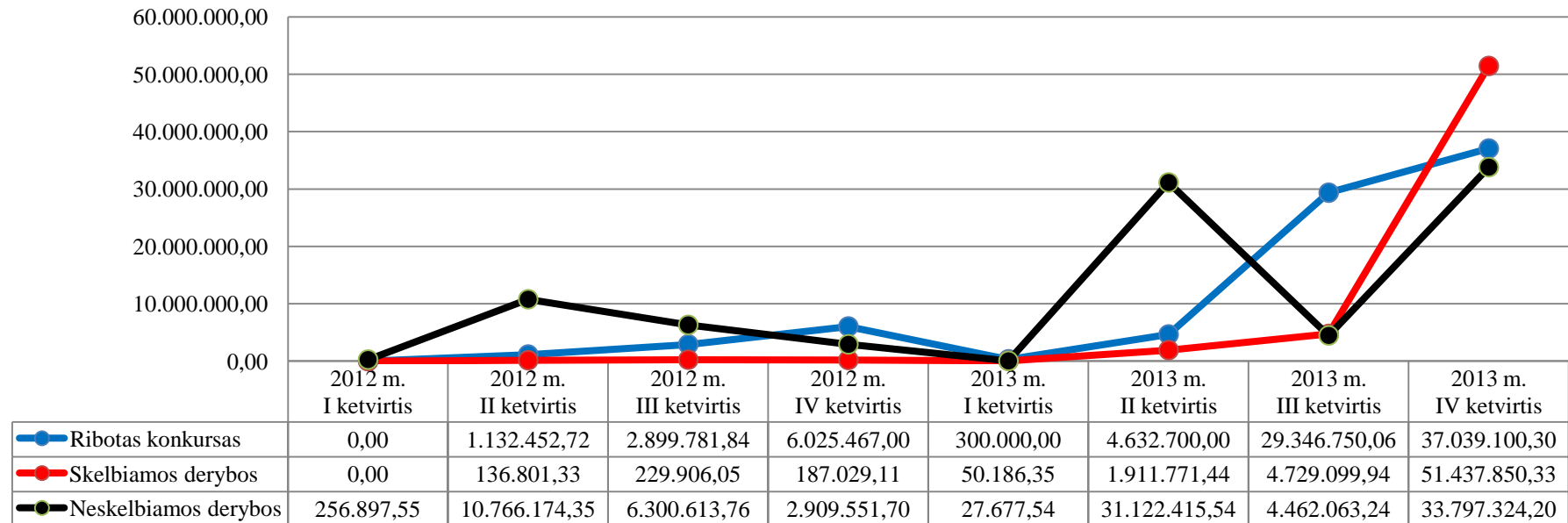


1 pav.

2012 m. I-IV ketv. ir 2013 m. I-IV ketv. buvo vykdyta 129 viešieji pirkimai gynybos ir saugumo srityje, iš jų 31,0 proc. vykdyta neskelbiamų derybų būdu, 27,9 proc. – skelbiamų derybų būdu ir 41,1 proc. – riboto konkurso būdu. Analizuojamu laikotarpiu daugiausia pirkimų buvo vykdyta 2013 m. III ir IV ketvirčiais. Minėtais ketvirčiais dažniausiai buvo pasirenkamas riboto konkurso pirkimo būdas. Aukščiau pateiktame grafike pavaizduotas viešųjų pirkimų, atliekamų gynybos ir saugumo srityje, skaičius pagal pirkimo būdus kiekvieną 2012 – 2013 m. ketvirtį.

Pastaba. Grafikuose ir lentelėse pateikiamas bendras 2012 – 2013 m. vykdytų viešųjų pirkimų, gynybos ir saugumo srityje, skaičius be mažos vertės pirkimų.

Viešųjų pirkimų gynbos ir saugumo srityje bendra vertė pagal pirkimo būdus, Lt.



Bendra pirkimų vertė apima visus pirkimo sutarčių įvykdymo terminus, atsižvelgiant į visus galimus pratęsimus.

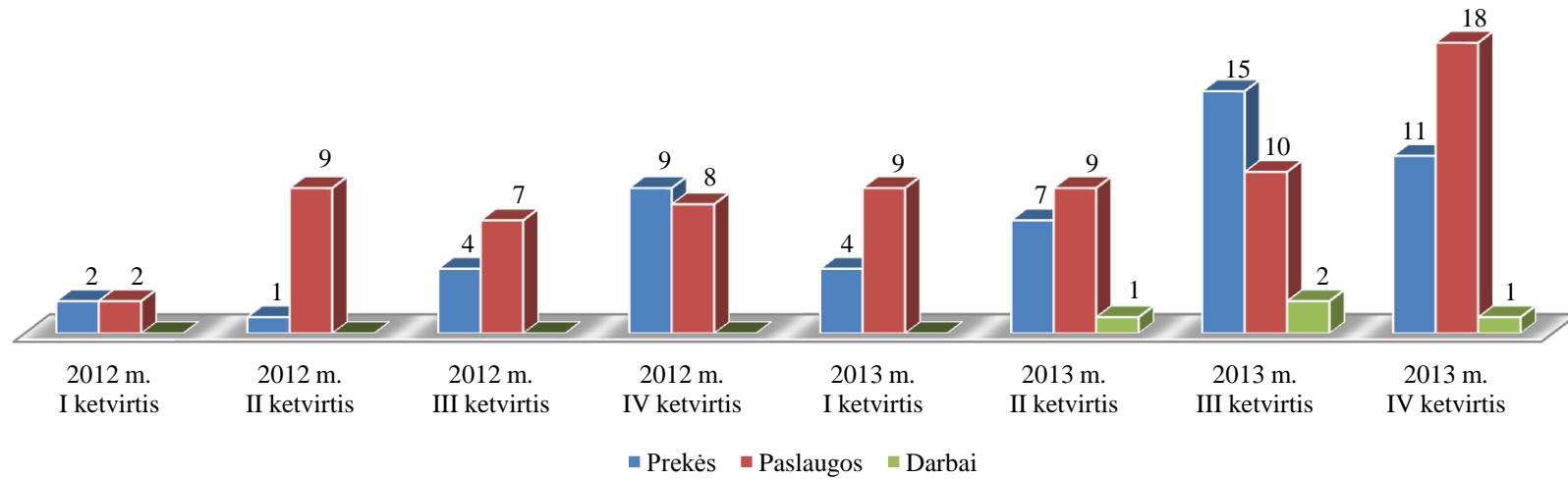
2 pav.

2012 m. riboto konkurso būdu vykdytų viešųjų pirkimų, gynbos ir saugumo srityje, vertė sudarė 10.057.701,56 Lt, skelbiamų derybų būdu – 553.736,49 Lt, neskelbiamų derybų būdu – 20.233.237,36 Lt.

2013 m. riboto konkurso būdu vykdytų viešųjų pirkimų, gynbos ir saugumo srityje, vertė sudarė 71.318.550,36 Lt, skelbiamų derybų būdu – 58.128.908,06 Lt, neskelbiamų derybų būdu – 69.409.480,52 Lt.

Pastaba. Grafikuose ir lentelėse pateikiamas bendras 2012 – 2013 m. vykdytų viešųjų pirkimų, gynbos ir saugumo srityje, skaičius be mažos vertės pirkimų.

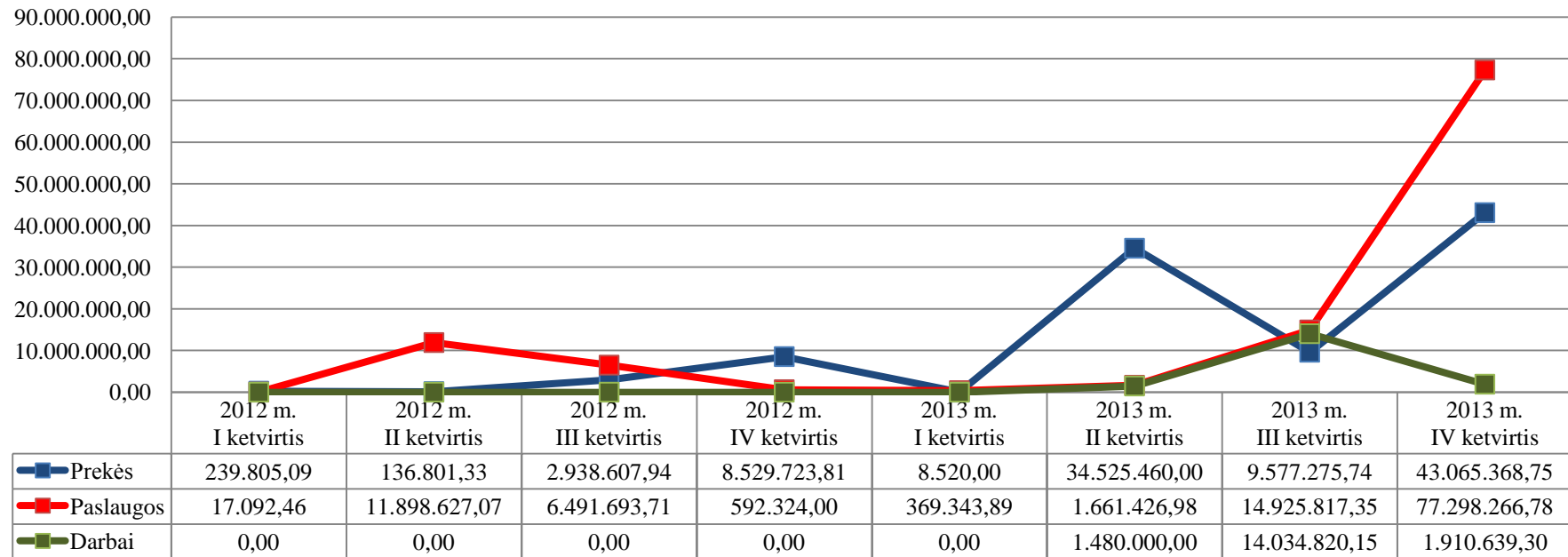
Viešieji pirkimai gynybos ir saugumo srityje pagal pirkimo objekto rūšį, vnt.



3 pav.

2012 m. gynybos ir saugumo srityje paslaugų pirkimai sudarė 62 proc. bendro pirkimų skaičiaus, prekės – 38 proc. bendro pirkimų skaičiaus. 2013 m. paslaugų pirkimai sudarė 52,9 proc. bendro pirkimų skaičiaus, prekės – 42,5 proc., o darbai – 4,6 proc. bendro pirkimų skaičiaus.

Viešųjų pirkimų gynybos ir saugumo srityje bendra vertė pagal pirkimo objekto rūšį, Lt.



Bendra pirkimų vertė apima visus pirkimo sutarčių įvykdymo terminus, atsižvelgiant į visus galimus pratęsimus.

4 pav.

2012 m. ir 2013 m. vykdant viešuosius pirkimus gynybos ir saugumo srityje buvo nupirkta prekių atitinkamai už 11.844.938,17 Lt ir 87.176.624,49 Lt, paslaugų buvo nupirkta 2012 m. – 18.999.737,24 Lt, 2013 m. – 94.254.855,00 Lt.

2012 m. nebuvo vykdyta pirkimų, kuriais norėta įsigyti darbų, o 2013 m. perkant darbus, jų vertė buvo 17.425.459,45 Lt.

Pastaba. Grafikuose ir lentelėse pateikiamas bendras 2012 – 2013 m. vykdytų viešųjų pirkimų, gynybos ir saugumo srityje, skaičius be mažos vertės pirkimų.

Viešieji pirkimai gynybos ir saugumo srityje pagal pirkimo objektą

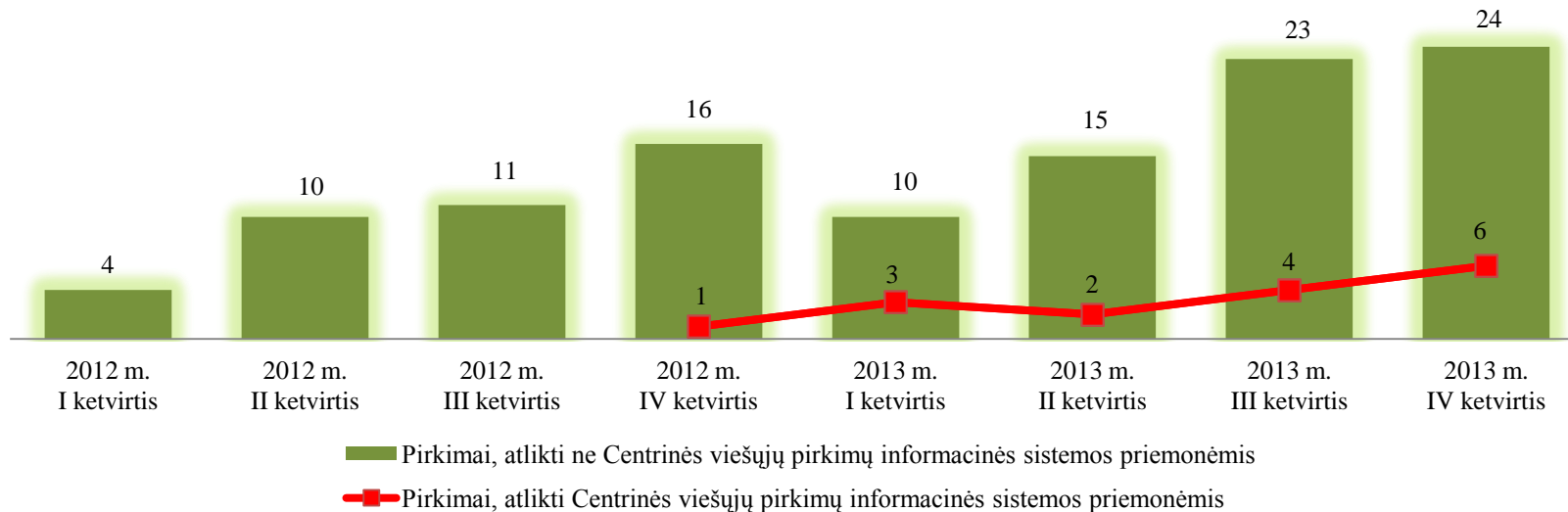
Eil. Nr.	Pirkimo objektas	2012 metai				2013 metai			
		I ketvirtis	II ketvirtis	III ketvirtis	IV ketvirtis	I ketvirtis	II ketvirtis	III ketvirtis	IV ketvirtis
1.	Karinė įranga, įrašyta į Lietuvos Respublikos Vyriausybės (toliau - Vyriausybė) ar jos įgaliotos institucijos tvirtinamą Bendrąjį karinės įrangos sąrašą arba priskirtina bent vienam iš produktų tipų, išvardintų 1958 m. balandžio 15 d. Tarnybos sprendimu 255/58 patvirtintame Ginklų, amunicijos ir karinių medžiagų sąraše	1	0	1	1	1	3	7	4
2.	Įslaptinta įranga	0	0	3	2	1	1	3	2
3.	Karinės ir įslaptintos įrangos detalės, sudedamosios dalys ir (arba) jų mazgai	1	1	0	2	2	2	1	4
4.	Darbai, prekės ir paslaugos, tiesiogiai susiję su karine ir įslaptinta įranga ir perkami bet kuriuo šios įrangos gyvavimo ciklo etapu	2	7	5	10	7	8	14	16
5.	Kariniams tikslams perkami darbai ir paslaugos	0	0	0	0	1	0	0	1
6.	Įslaptinti darbai ir įslaptintos paslaugos	0	2	2	2	1	3	2	3
Iš viso:		4	10	11	17	13	17	27	30

5 pav.

Analizuojant 2012 m. ir 2013 m. vykdytus viešuosius pirkimus gynybos ir saugumo srityje pagal pirkimo objektą, nustatyta, kad atitinkamai 57,1 proc. ir 51,7 proc. pirkimų buvo vykdyti perkant darbus, prekes ir paslaugas, tiesiogiai susijusias su karine ir įslaptinta įranga. 2012 – 2013 m. kiekvieną ketvirtį minėtasis pirkimo objektas buvo perkamas dažniausiai.

Pastaba. Grafikuose ir lentelėse pateikiamas bendras 2012 – 2013 m. vykdytų viešųjų pirkimų, gynybos ir saugumo srityje, skaičius be mažos vertės pirkimų.

Viešieji pirkimai gynybos ir saugumo srityje pagal jų atlikimo būdą

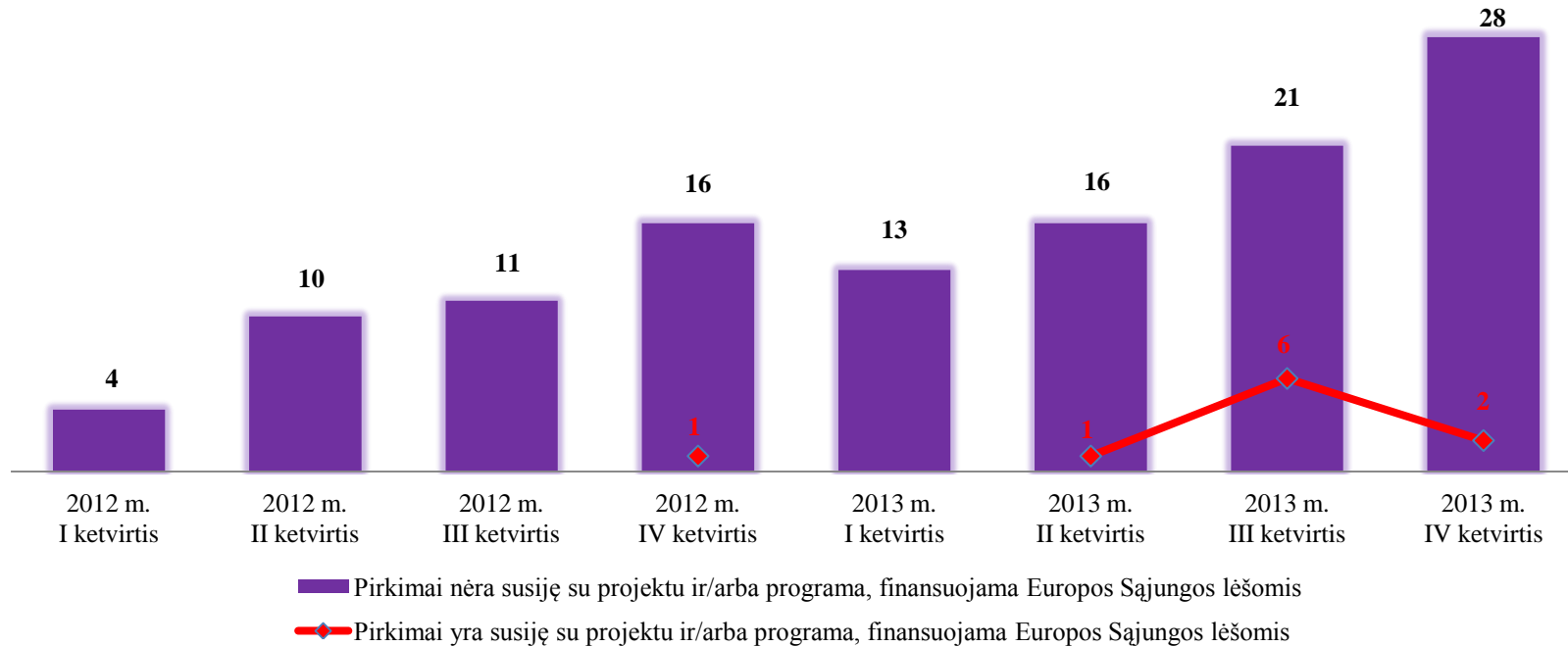


6 pav.

Pirmasis pirkimas, gynybos ir saugumo srityje, kuris buvo atliktas Centrinės viešųjų pirkimų informacinės sistemos priemonėmis įvyko 2012 m. IV ketvirtį. Iki tol visi vykdyti pirkimai gynybos ir saugumo srityje buvo vykdomi popieriniu būdu, t.y. ne Centrinės viešųjų pirkimų informacinės sistemos priemonėmis. Vertinant viešuosius pirkimus gynybos ir saugumo srityje nuo 2012 m. IV ketvirčio, vidutiniškai 15,1 proc. visų pirkimų buvo vykdyti Centrinės viešųjų pirkimų informacinės sistemos priemonėmis.

Pastaba. Grafikuose ir lentelėse pateikiamas bendras 2012 – 2013 m. vykdytų viešųjų pirkimų, gynybos ir saugumo srityje, skaičius be mažos vertės pirkimų.

Viešieji pirkimai gynybos ir saugumo srityje pagal pirkimų finansavimą

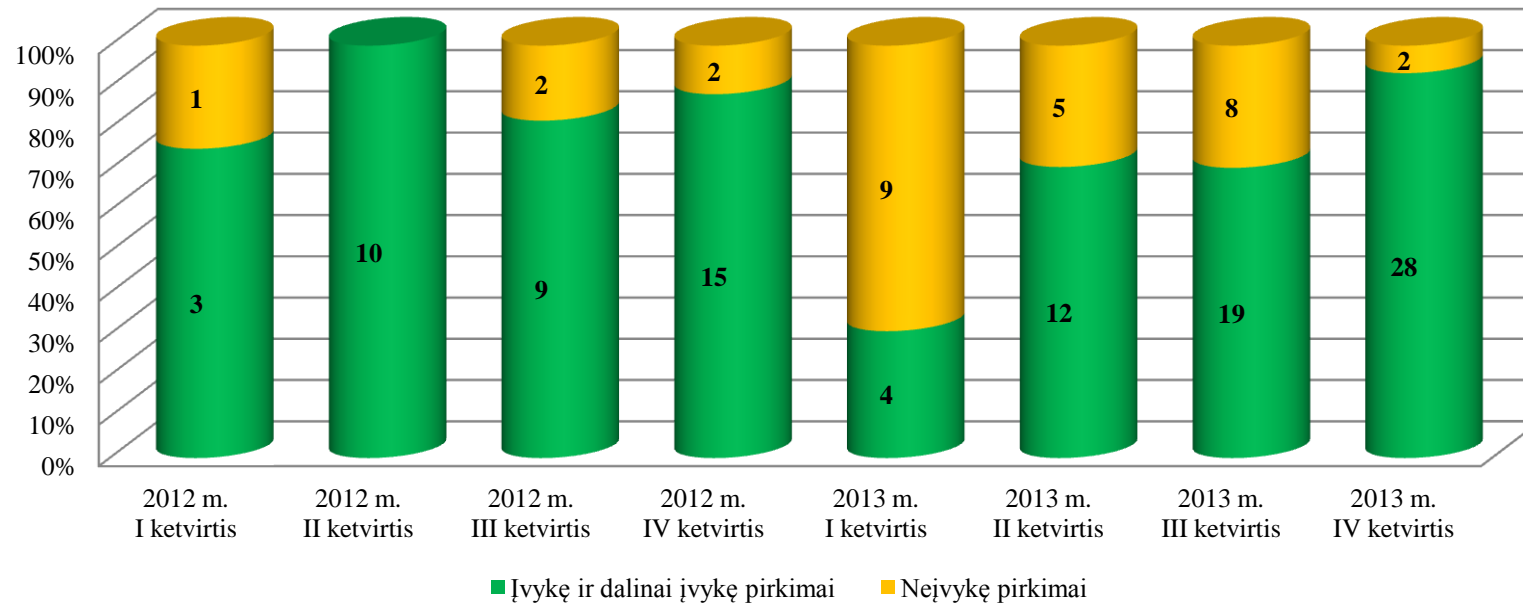


7 pav.

Iš 2012 – 2013 m. vykdytų viešųjų pirkimų gynybos ir saugumo srityje, tik 7,8 proc. visų pirkimų buvo susiję su projektu arba (ir) programa finansuojama Europos Sąjungos lėšomis. Tokių pirkimų daugiau vykdyta 2013 m. III ketvirtį.

Pastaba. Grafikuose ir lentelėse pateikiamas bendras 2012 – 2013 m. vykdytų viešųjų pirkimų, gynybos ir saugumo srityje, skaičius be mažos vertės pirkimų.

Viešieji pirkimai gynybos ir saugumo srityje pagal pirkimų būseną



8 pav.

2012 – 2013 m. buvo vykdyta 129 viešieji pirkimai gynybos ir saugumo srityje. 77,5 proc. visų pirkimų įvyko arba dalinai įvyko ir 22,5 proc. pirkimų neįvyko. Aukščiau pateiktame grafike pavaizduotas viešųjų pirkimų, gynybos ir saugumo srityje, skaičiaus pasiskirstymas 2012 – 2013 m. ketvirčiais pagal pirkimų būseną. Pagrindinės pirkimų neįvykimo priežastys buvo perkančiosioms organizacijoms atmetus visas paraiškas ar pasiūlymus arba per nustatytą terminą tiekėjams nepateikus nė vienos paraiškos ar pasiūlymo.

Pastaba. Grafikuose ir lentelėse pateikiamas bendras 2012 – 2013 m. vykdytų viešųjų pirkimų, gynybos ir saugumo srityje, skaičius be mažos vertės pirkimų.

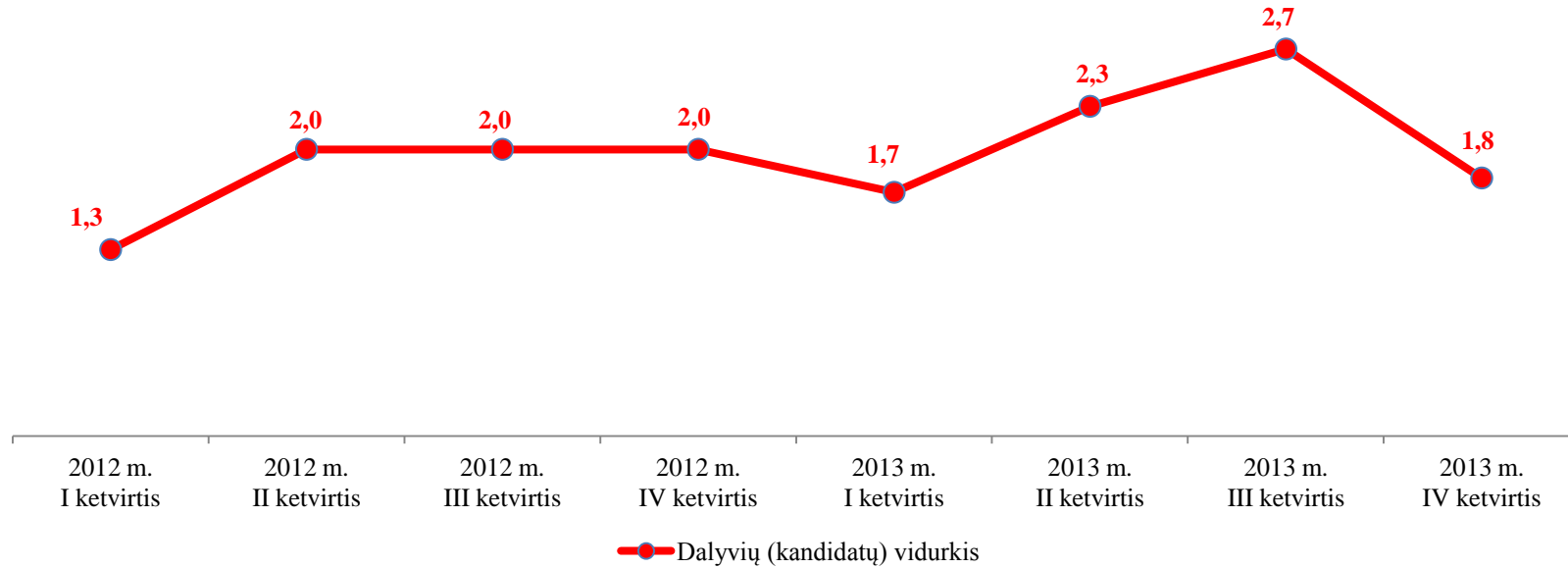
Viešieji pirkimai gynybos ir saugumo srityje pagal informaciją, žymimą slaptumo žymomis

Eil. Nr.	Pirkimai, kuriuose naudojama/nenaudojama įslaptinta informacija	2012 metai				2013 metai			
		I ketvirtis	II ketvirtis	III ketvirtis	IV ketvirtis	I ketvirtis	II ketvirtis	III ketvirtis	IV ketvirtis
1.	Pirkimai, kuriuose naudojama įslaptinta informacija, žymima slaptumo žyma „SLAPTAI“	0	1	0	0	0	1	2	1
2.	Pirkimai, kuriuose naudojama įslaptinta informacija, žymima slaptumo žyma „KONFIDENCIALIAI“	0	0	0	1	0	3	1	2
3.	Pirkimai, kuriuose naudojama įslaptinta informacija, žymima slaptumo žyma „RIBOTO NAUDOJIMO“	1	1	6	8	2	3	12	10
4.	Pirkimai, kuriuose nenaudojama įslaptinta informacija	3	8	5	8	11	10	12	17
Iš viso:		4	10	11	17	13	17	27	30

9 pav.

2012 m. buvo vykdyta 18 viešųjų pirkimų gynybos ir saugumo srityje, kuriuose buvo naudojama įslaptinta informacija, tai sudarė 42,9 proc. visų 2012 m. vykdytų pirkimų. 2013 m. buvo vykdyti 37 viešieji pirkimai gynybos ir saugumo srityje, kuriuose buvo naudojama įslaptinta informacija, tai sudarė 42,5 proc. visų 2013 m. vykdytų pirkimų.

Viešieji pirkimai gynybos ir saugumo srityje pagal dalyvių (kandidatų) vidurkį

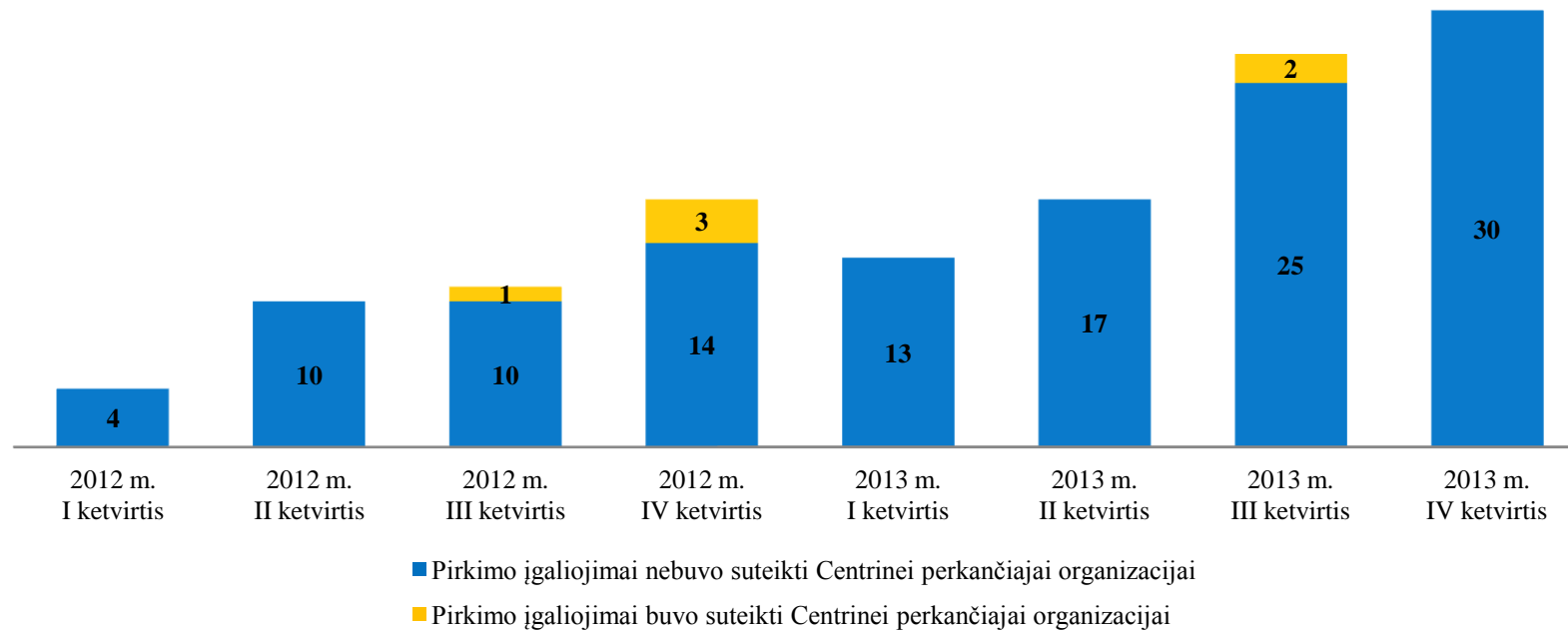


10 pav.

Aukščiau pateiktame grafike pavaizduotas viešųjų pirkimų, gynybos ir saugumo srityje, dalyvių (kandidatų) skaičiaus vidurkio kitimas kiekvieną 2012 – 2013 m. ketvirtį. 2013 m. III ketvirtį organizuojuose viešuosiuose pirkimuose dalyvavo (kandidatavo) daugiausia tiekėjų.

Pastaba. Grafikuose ir lentelėse pateikiamas bendras 2012 – 2013 m. vykdytų viešųjų pirkimų, gynybos ir saugumo srityje, skaičius be mažos vertės pirkimų.

Viešieji pirkimai gynybos ir saugumo srityje pagal pirkimo įgaliojimų suteikimą Centrinei perkančiajai organizacijai



11 pav.

Perkančiosios organizacijos 2012 m. ir 2013 m. atitinkamai 9,5 proc. ir 2,3 proc. visų vykdytų viešųjų pirkimų gynybos ir saugumo srityje įgaliojo atlikti Centrinę perkančiąją organizaciją.

Viešieji pirkimai gynybos ir saugumo srityje pagal pirkimo objekto dalis, dėl kurių tiekėjai buvo prašomi pateikti atskirus pasiūlymus ir jų procedūrų pabaigas

Eil. Nr.	Procedūrų pabaiga	2012 metai				2013 metai			
		I ketvirtis	II ketvirtis	III ketvirtis	IV ketvirtis	I ketvirtis	II ketvirtis	III ketvirtis	IV ketvirtis
1.	Sudarius viešojo pirkimo sutartį (preliminariąją sutartį)	12	22	23	35	4	78	25	44
2.	Atmetus visas paraiškas ar pasiūlymus	0	0	1	2	6	2	3	1
3.	Nutraukus pirkimo procedūras	0	0	1	3	1	1	4	2
4.	Per nustatytą terminą tiekėjams nepateikus nė vienos paraiškos ar pasiūlymo	1	0	11	1	3	5	3	3
5.	Pasibaigus pasiūlymų galiojimo laikui ir nesudarius pirkimo sutarties dėl priežasčių, kurios priklausė nuo tiekėjų	0	0	0	0	0	0	0	0
6.	Visiems tiekėjams atsiėmus pasiūlymus ar atsisakius sudaryti pirkimo sutartį	0	0	0	0	0	0	1	0
Iš viso:		13	22	36	41	14	86	36	50

12 pav.

2012 m. buvo vykdyti 42 viešieji pirkimai gynybos ir saugumo srityje, kurie buvo suskirstyti į 112 atskirų pirkimo dalių, iš jų 82,1 proc. pirkimo dalims buvo sudaryta viešojo pirkimo sutartis (preliminarioji sutartis). 2013 m. buvo vykdyti 87 viešieji pirkimai gynybos ir saugumo srityje, kurie buvo suskirstyti į 186 atskiras pirkimo dalis, iš jų 81,2 proc. pirkimo dalims buvo sudaryta viešojo pirkimo sutartis (preliminarioji sutartis).

Pastaba. Grafikuose ir lentelėse pateikiamas bendras 2012 – 2013 m. vykdytų viešųjų pirkimų, gynybos ir saugumo srityje, skaičius be mažos vertės pirkimų.