

2010 M. VYKDYTŲ ŽALIŲJŲ PIRKIMŲ REZULTATŲ ATASKAITA

Informacija apie 2010 m. vykdytų žaliųjų pirkimų rezultatus parengta, apibendrinus viešųjų pirkimų procedūrų ataskaitų, kurias perkančiosios organizacijos pateikė Viešųjų pirkimų tarnybai, duomenis.

Nustatyta:

- bendra 2010 m. vykdytų žaliųjų pirkimų apimtis (skaičius, vertė);
- 2010 m. vykdytų žaliųjų pirkimų, kai buvo perkami produktai, kurių viešiesiems pirkimams taikytini aplinkos apsaugos kriterijai pagal 1-osios¹ ir 2-osios² produktų grupės sąrašus (toliau – Produktai iš 1-osios ir 2-osios produktų grupės sąrašo), apimtis (skaičius, vertė);
- kokią dalį 2010 m. vykdytos bendros viešųjų pirkimų apimties³ (skaičius, vertė) sudarė bendra 2010 m. vykdytų žaliųjų pirkimų apimtis;
- kokią dalį 2010 m. vykdytos bendros viešųjų pirkimų, kai buvo perkami Produktai iš 1-osios ir 2-osios produktų grupės sąrašo, apimties (skaičius, vertė) sudarė žaliųjų pirkimų, kai buvo perkami Produktai iš 1-osios ir 2-osios produktų grupės sąrašo, apimtis;
- bendros žaliųjų pirkimų vertės pasiskirstymas pagal pirkimo objekto rūšis (prekės, paslaugos, darbai).

Pateikti šių perkančiųjų organizacijų vykdytų žaliųjų pirkimų rezultatai:

- visų perkančiųjų organizacijų;
- perkančiųjų organizacijų, kurios, vykdydamos viešuosius pirkimus, privalo⁴ taikyti aplinkosaugos kriterijus;
- perkančiųjų organizacijų, kurioms vykdant viešuosius pirkimus rekomenduojama⁵ taikyti aplinkosaugos kriterijus.

¹ Pagal Produktų, kurių viešiesiems pirkimams taikytini aplinkos apsaugos kriterijai (1-oji produktų grupė), sąrašą, patvirtintą Lietuvos Respublikos aplinkos ministro 2007 m. gruodžio 22 d. įsakymu Nr. D1-697 (Žin., 2007, Nr. 138-5692; 2010; Nr. 31-1455).

² Pagal Produktų, kurių viešiesiems pirkimams taikytini aplinkos apsaugos kriterijai (2-oji produktų grupė), sąrašą, patvirtintą Lietuvos Respublikos aplinkos ministro 2009 m. gruodžio 2 d. įsakymu Nr. D1-725 (Žin., 2009, Nr. 145-6453).

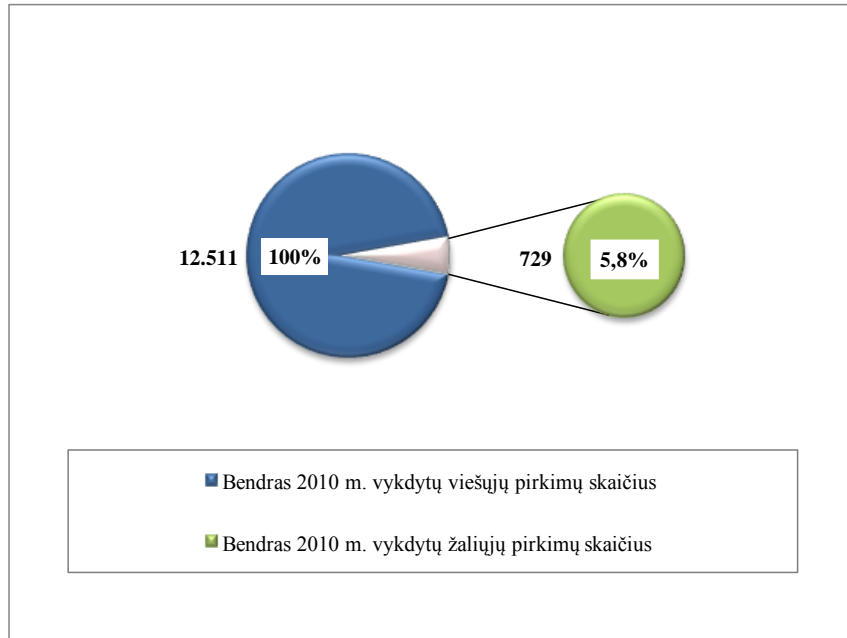
³ Be mažos vertės pirkimų.

⁴ Pagal Lietuvos Respublikos Vyriausybės 2007 m. rugpjūčio 8 d. nutarimo Nr. 804 „Dėl nacionalinės žaliųjų pirkimų įgyvendinimo programos patvirtinimo“ (Žin., 2007, Nr. 90-3573) 3 punktą.

⁵ Pagal Lietuvos Respublikos Vyriausybės 2007 m. rugpjūčio 8 d. nutarimo Nr. 804 „Dėl nacionalinės žaliųjų pirkimų įgyvendinimo programos patvirtinimo“ 4 punktą.

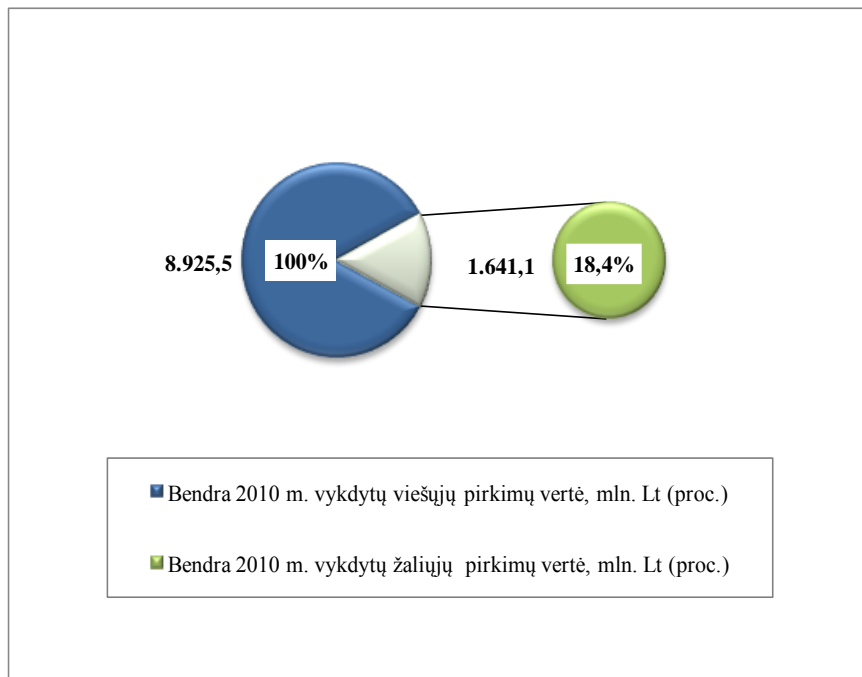
I. Visų perkančiųjų organizacijų vykdyti žalieji pirkimai

Bendras 2010 m. vykdytų žaliųjų pirkimų skaičius (729) sudarė 5,8 proc. bendro 2010 m. vykdytų viešųjų pirkimų skaičiaus (12 511) (žr. 1.1 pav.).



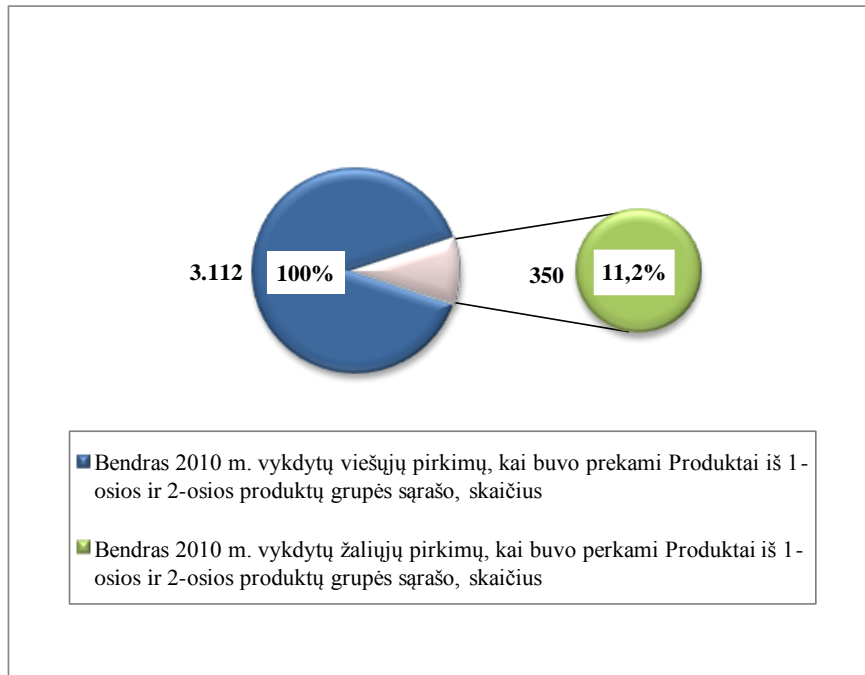
1.1 paveikslas

Bendra 2010 m. vykdytų žaliųjų pirkimų vertė (1 641,1 mln. Lt) sudarė 18,4 proc. bendros 2010 m. vykdytų viešųjų pirkimų vertės (8 925,5 mln. Lt) (žr. 1.2 pav.).



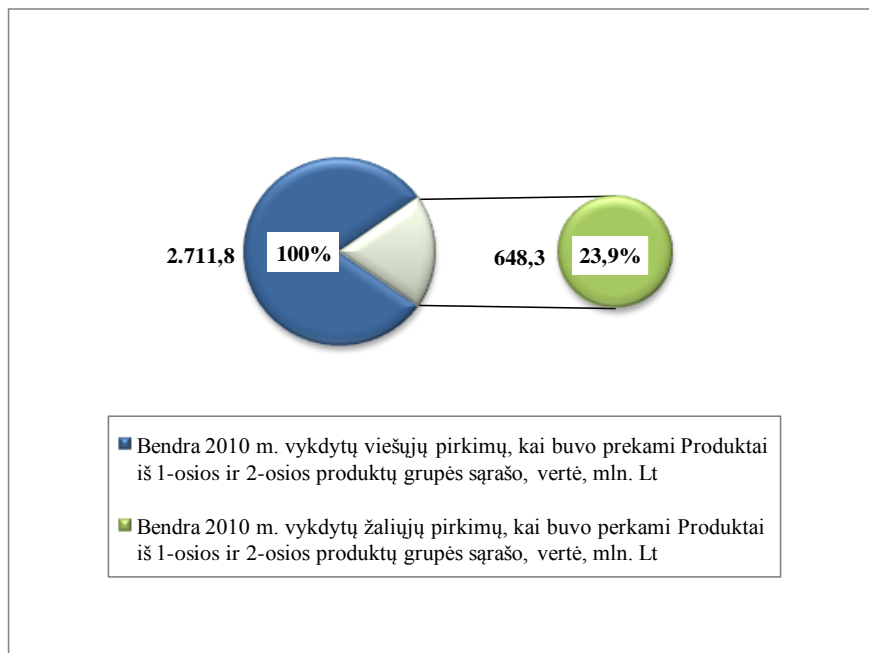
1.2 paveikslas

Bendras 2010 m. vykdytų žaliųjų pirkimų, kai buvo perkami Produktai iš 1-osios ir 2-osios produktų grupės sąrašo, skaičius (350) sudarė 11,2 proc. bendro viešųjų pirkimų, kai buvo perkami Produktai iš 1-osios ir 2-osios produktų grupės sąrašo, skaičiaus (3 112) (žr. 1.3 pav.).



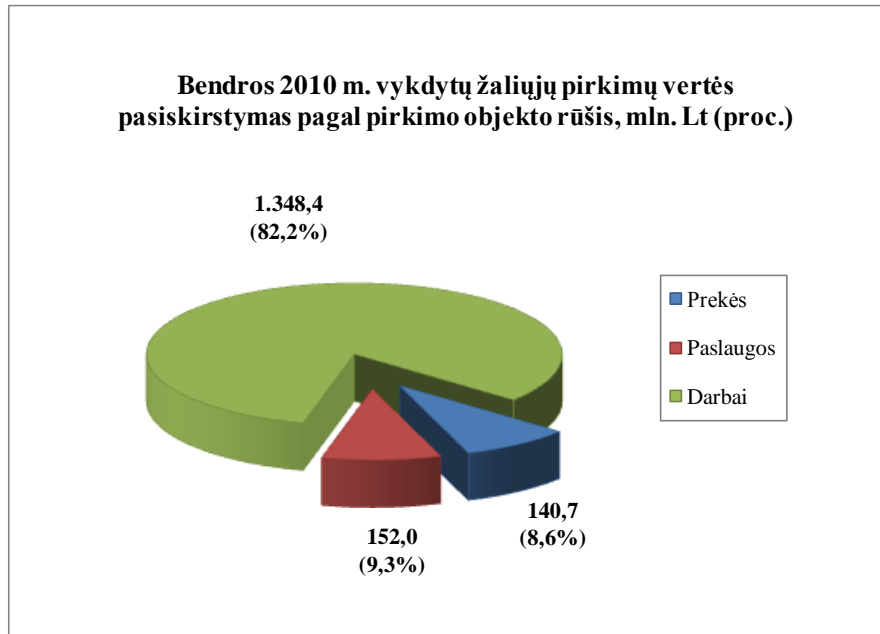
1.3 paveikslas

Bendra 2010 m. vykdytų žaliųjų pirkimų, kai buvo perkami Produktai iš 1-osios ir 2-osios produktų grupės sąrašo, vertė (648,3 mln. Lt) sudarė 23,9 proc. bendros viešųjų pirkimų, kai buvo perkami Produktai iš 1-osios ir 2-osios produktų grupės sąrašo, vertės (2 711,8 mln. Lt) (žr. 1.4 pav.).



1.4 paveikslas

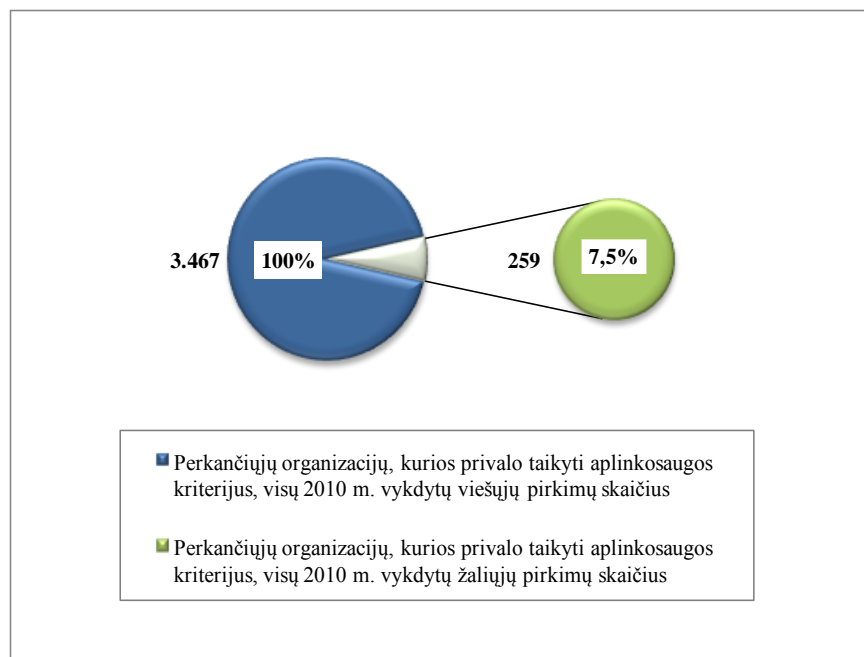
Analizuojant bendros žaliųjų pirkimų vertės pasiskirstymą pagal pirkimo objekto rūšis (prekės, paslaugos, darbai), nustatyta, kad daugiausia žaliųjų pirkimų metu buvo perkama darbų, kurių vertė (1 348,4 mln. Lt) sudarė 82,2 proc. visų vykdytų žaliųjų pirkimų vertės (1 641,1 mln. Lt) (1.5 pav.).



1.5 paveikslas

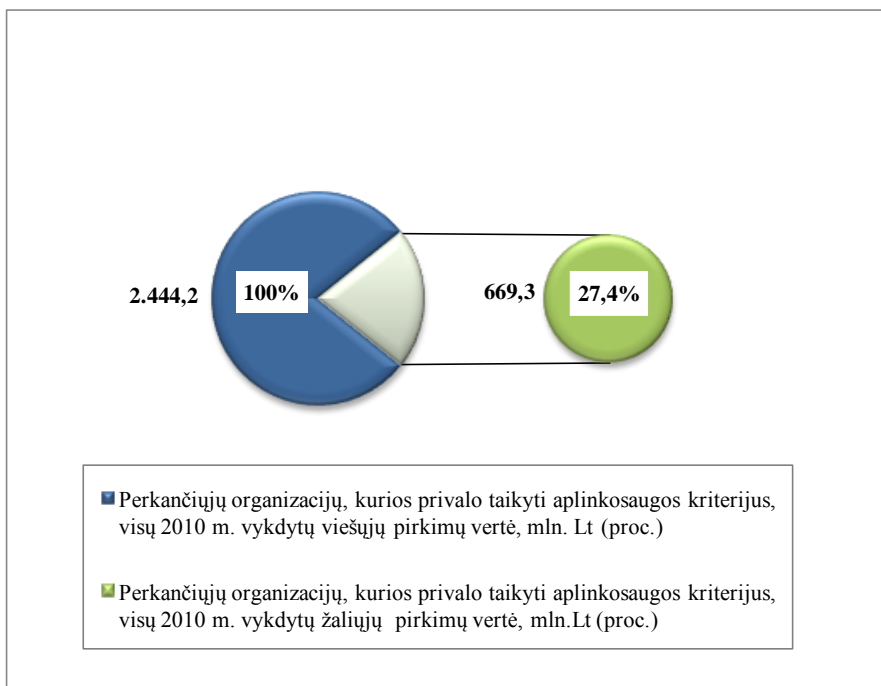
II. Perkančiųjų organizacijų, kurios, vykdydamos viešuosius pirkimus, privalo taikyti aplinkosaugos kriterijus, žalieji pirkimai

Perkančiųjų organizacijų, kurios, vykdydamos viešuosius pirkimus privalo taikyti aplinkosaugos kriterijus, žaliųjų pirkimų skaičius (259) sudarė 7,5 proc. bendro šių perkančiųjų organizacijų vykdytų viešųjų pirkimų skaičiaus (3 467) (2.1 pav.).



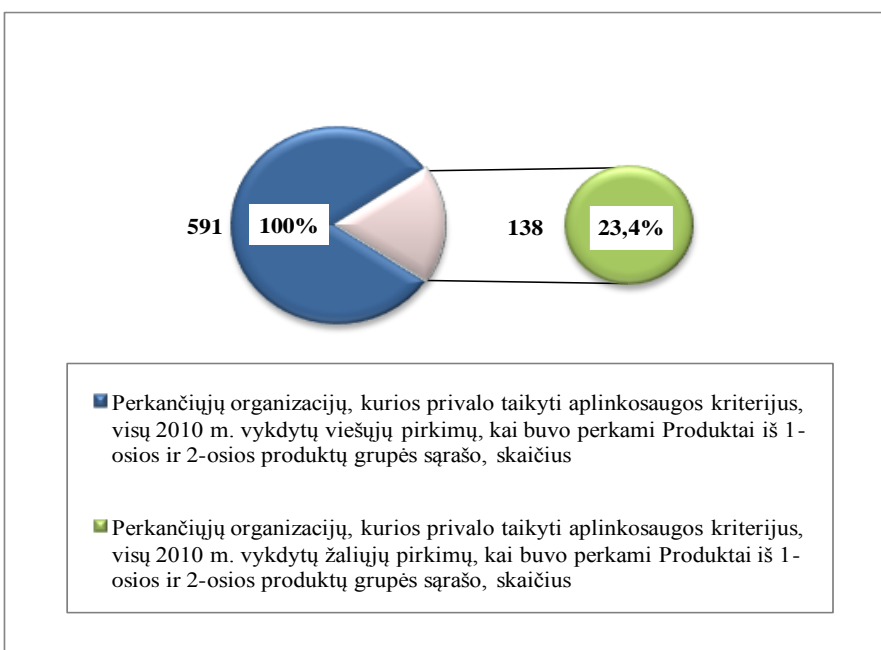
2.1 paveikslas

Perkančiųjų organizacijų, kurios, vykdydamos viešuosius pirkimus, privalo taikyti aplinkosaugos kriterijus, žaliųjų pirkimų vertė (669,3 mln. Lt) sudarė 27,4 proc. bendros šių perkančiųjų organizacijų vykdytų viešųjų pirkimų vertės (2 444,2 mln. Lt) (2.2 pav.).



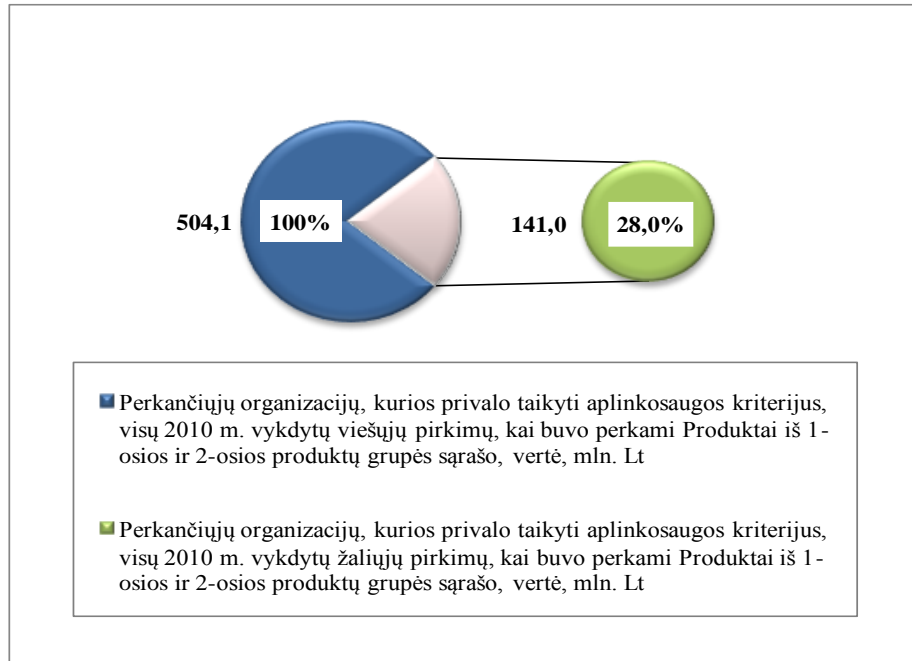
2.2 paveikslas

Perkančiųjų organizacijų, kurios, vykdydamos viešuosius pirkimus, privalo taikyti aplinkosaugos kriterijus, 2010 m. vykdytų žaliųjų pirkimų, kai buvo perkami Produktai iš 1-osios ir 2-osios produktų grupės sąrašo, skaičius (138) sudarė 23,4 proc. bendro šių perkančiųjų organizacijų viešųjų pirkimų, kai buvo perkami Produktai iš 1-osios ir 2-osios produktų grupės sąrašo, skaičiaus (591) (žr. 2.3 pav.).



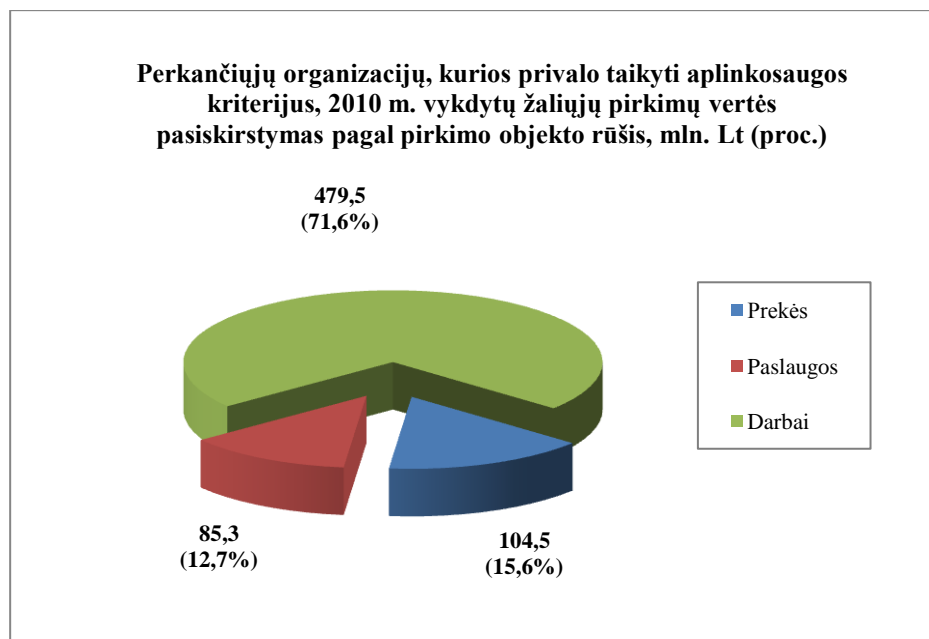
2.3 paveikslas

Perkančiųjų organizacijų, kurios, vykdydamos viešuosius pirkimus privalo taikyti aplinkosaugos kriterijus, 2010 m. vykdytų žaliųjų pirkimų, kai buvo perkami Produktai iš 1-osios ir 2-osios produktų grupės sąrašo, vertė (141,0 mln. Lt) sudarė 28,0 proc. bendros šių perkančiųjų organizacijų viešųjų pirkimų, kai buvo perkami Produktai iš 1-osios ir 2-osios produktų grupės sąrašo, vertės (504,1 mln. Lt) (žr. 2.4 pav.).



2.4 paveikslas

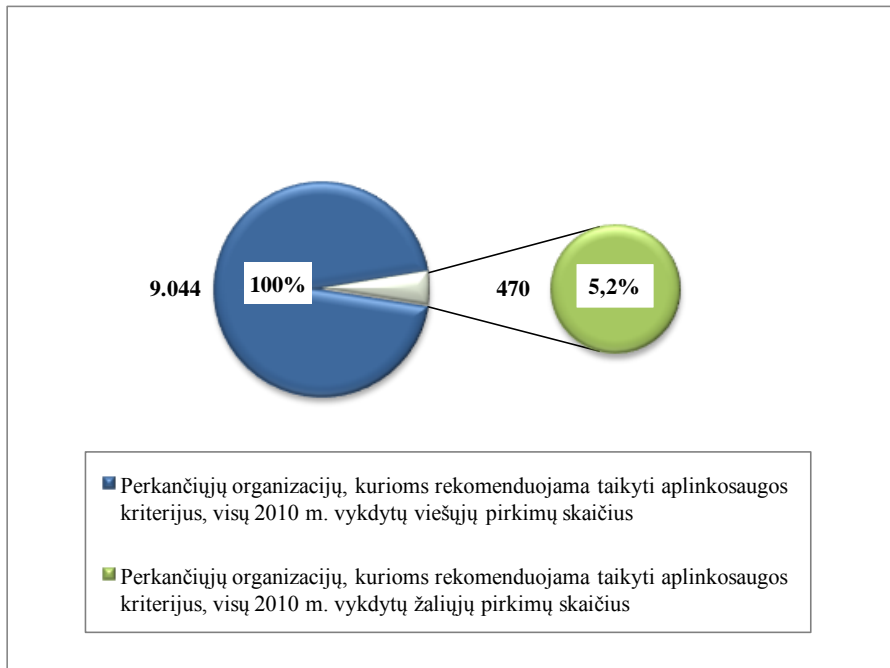
Perkančiųjų organizacijų, kurios, vykdydamos viešuosius pirkimus privalo taikyti aplinkosaugos kriterijus, daugiausia žaliųjų pirkimų metu buvo perkama darbų, kurių vertė (479,5 mln. Lt) sudarė 71,6 proc. visų šių perkančiųjų organizacijų vykdytų žaliųjų pirkimų vertės (669,3 mln. Lt) (2.5 pav.).



2.5 paveikslas

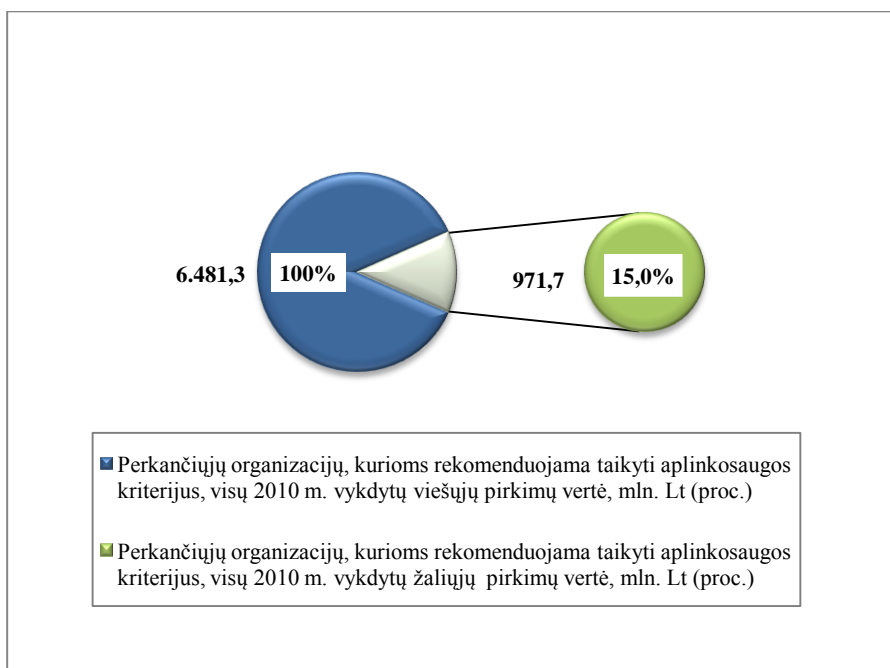
III. Perkančiųjų organizacijų, kurioms vykdant viešuosius pirkimus rekomenduojama taikyti aplinkosaugos kriterijus, žalieji pirkimai

Perkančiųjų organizacijų, kurioms vykdant viešuosius pirkimus rekomenduojama taikyti aplinkosaugos kriterijus, žaliųjų pirkimų skaičius (470) sudarė 5,2 proc. bendro šių perkančiųjų organizacijų vykdytų viešųjų pirkimų skaičiaus (9 044) (3.1 pav.).



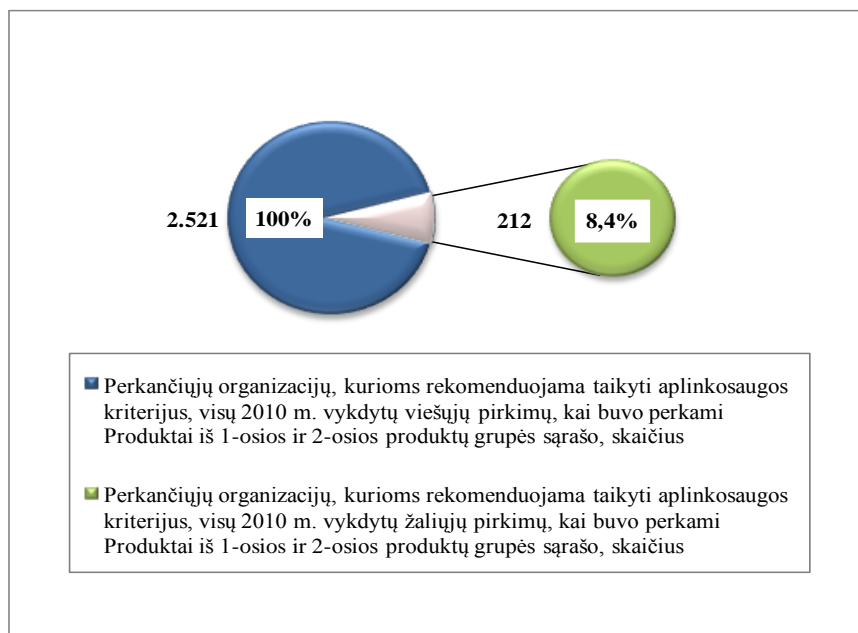
3.1 paveikslas

Perkančiųjų organizacijų, kurioms vykdant viešuosius pirkimus rekomenduojama taikyti aplinkosaugos kriterijus, žaliųjų pirkimų vertė (971,7 mln. Lt) sudarė 15,0 proc. bendros šių perkančiųjų organizacijų vykdytų viešųjų pirkimų vertės (6 481,3 mln. Lt) (3.2 pav.).



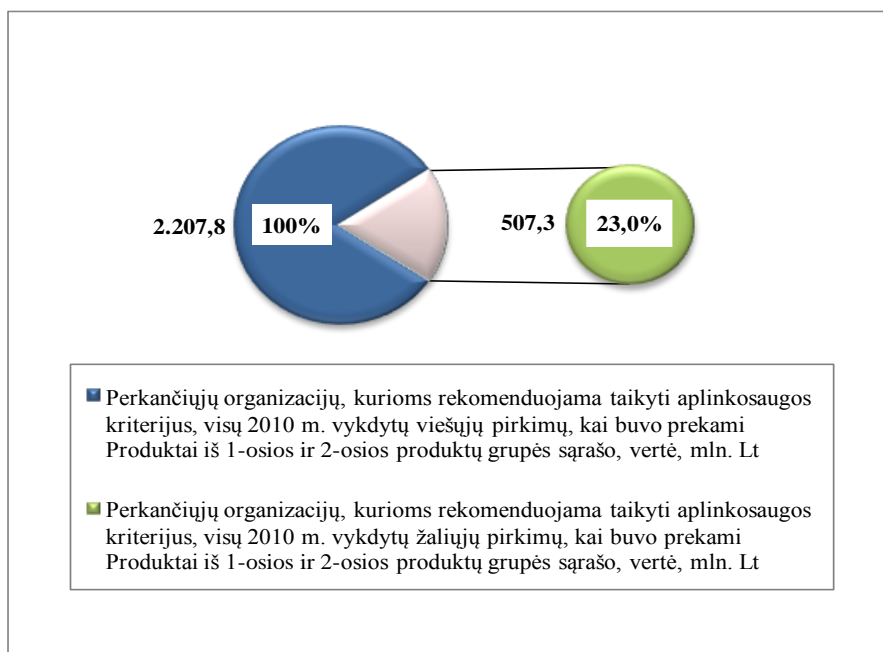
3.2 paveikslas

Perkančiųjų organizacijų, kurioms vykdant viešuosius pirkimus rekomenduojama taikyti aplinkosaugos kriterijus, 2010 m. vykdytų žaliųjų pirkimų, kai buvo perkami Produktai iš 1-osios ir 2-osios produktų grupės sąrašo, skaičius (212) sudarė 8,4 proc. bendro šių perkančiųjų organizacijų viešųjų pirkimų, kai buvo perkami Produktai iš 1-osios ir 2-osios produktų grupės sąrašo, skaičiaus (2 521) (žr. 3.3 pav.).



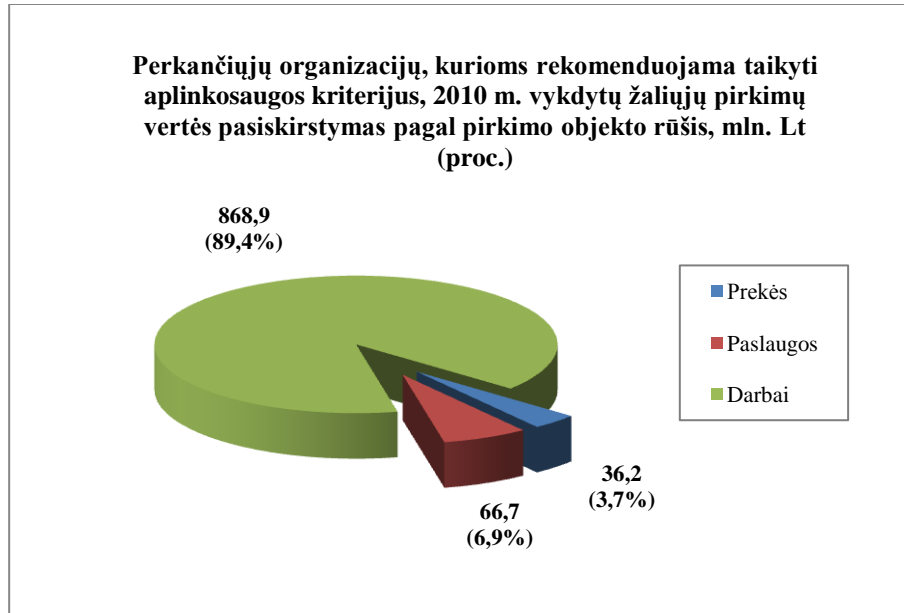
3.3 paveikslas

Perkančiųjų organizacijų, kurioms vykdant viešuosius pirkimus rekomenduojama taikyti aplinkosaugos kriterijus, 2010 m. vykdytų žaliųjų pirkimų, kai buvo perkami Produktai iš 1-osios ir 2-osios produktų grupės sąrašo, vertė (507,3 mln. Lt) sudarė 23,0 proc. bendros šių perkančiųjų organizacijų viešųjų pirkimų, kai buvo perkami Produktai iš 1-osios ir 2-osios produktų grupės sąrašo, vertės (2 207,8 mln. Lt) (žr. 3.4 pav.).



3.4 paveikslas

Perkančiųjų organizacijų, kurioms vykdant viešuosius pirkimus rekomenduojama taikyti aplinkosaugos kriterijus, daugiausia žaliųjų pirkimų metu buvo perkama darbų, kurių vertė (868,9 mln. Lt) sudarė 89,4 proc. visų šių perkančiųjų organizacijų vykdytų žaliųjų pirkimų vertės (971,7 mln. Lt) (3.5 pav.).



3.5 paveikslas

Išvados

1. 2010 m., palyginti su 2009 m., išaugo bendra žaliųjų pirkimų apimtis: bendra žaliųjų pirkimų vertė 2009 m. sudarė 1 364,6 mln. Lt, o 2010 m. – 1 641,1 mln. Lt; bendras žaliųjų pirkimų skaičius 2009 m. siekė 429, o 2010 m. – 729.

- bendro žaliųjų pirkimų skaičiaus dalis 2009–2010 m. padidėjo nuo 5,6 iki 5,8 proc., o bendros žaliųjų pirkimų vertės dalis sumažėjo nuo 21,3 iki 18,4 proc – nuo 30,7 iki 21,3 proc.;
- perkančiųjų organizacijų, kurios, vykdydamos viešuosius pirkimus, privalo taikyti aplinkosaugos kriterijus, žaliųjų pirkimų skaičiaus dalis 2009–2010 m. išaugo nuo 6,1 proc. iki 7,5 proc., atitinkamai, vertės dalis – nuo 24,0 proc. iki 27,4 proc.;
- perkančiųjų organizacijų, kurioms vykdant viešuosius pirkimus rekomenduojama taikyti aplinkosaugos kriterijus, žaliųjų pirkimų skaičiaus dalis 2009–2010 m. sumažėjo nuo 5,3 iki 5,2 proc., atitinkamai, vertės dalis – nuo 18,9 iki 15,0 proc.

2. 2010 m. bendras žaliųjų pirkimų, kai buvo perkami Produktai iš 1-osios ir 2-osios produktų grupės sąrašo, skaičius sudarė 11,2 proc. bendro viešųjų pirkimų, kai buvo perkami Produktai iš 1-osios ir 2-osios produktų grupės sąrašo, skaičiaus, atitinkamai, vertė – 23,9 proc. Perkančiųjų organizacijų, kurios, vykdydamos viešuosius pirkimus, **privalo taikyti aplinkosaugos kriterijus**, 2010 m. vykdytų žaliųjų pirkimų, kai buvo perkami Produktai iš 1-osios ir 2-osios produktų grupės sąrašo, skaičius sudarė **23,4 proc**, bendro šių perkančiųjų organizacijų viešųjų pirkimų, kai buvo perkami Produktai iš 1-osios ir 2-osios produktų grupės sąrašo, skaičiaus, atitinkamai, vertė – 28,0 proc.

3. Didžiausią žaliųjų viešųjų pirkimų dalį užima viešieji pirkimai, kuomet buvo perkami darbai. 2009 m. darbų žaliųjų pirkimų vertė sudarė 76,2 proc. bendros žaliųjų pirkimų vertės, atitinkamai, 2010 m. – 82,2 proc.

4. Išaugo pirkimo objekto rūšių, kurių įsigyjimo metu buvo taikomi aplinkosaugos reikalavimai, skaičius. 2009 m. pirkimo objektų, kuriuos įsigyjant buvo taikomi aplinkosaugos reikalavimai, dalis nuo bendro pirkimo objektų rūšių, įsigytų viešųjų pirkimų metu, skaičiaus (1 441) sudarė 12,2 proc. (176), atitinkamai, 2010 m. – 13,0 proc. (264) nuo bendro pirkimo objektų rūšių skaičiaus (2 039).

5. 2010 m. , palyginti su 2009 m., išaugo perkančiųjų organizacijų, vykdžiusių žaliuosius pirkimus, skaičius: 2009 m. – 165 perkančiosios organizacijos, 2010 m. – 266.

Informacija apie didžiausias perkančiąsias organizacijas, pagal 2010 m. sudarytų sutarčių, kurioms buvo taikomi aplinkosaugos reikalavimai, vertę

Eil. nr.	Perkančioji organizacija		Sudarytų sutarčių, taikant aplinkosaugos reikalavimus, vertė	
	Kodas	Pavadinimas	mln. Lt	proc.
1.	188710638	Lietuvos automobilių kelių direkcija prie Susisiekimo ministerijos	436,82	26,62%
2.	220551550	AB "Lietuvos energija"	139,14	8,48%
3.	211950810	Vilniaus universitetas	84,44	5,15%
4.	188769070	Jonavos rajono savivaldybės administracija	55,72	3,40%
5.	180878299	Telšių rajono savivaldybės administracija	48,23	2,94%
6.	110053842	AB "Lietuvos geležinkeliai"	45,21	2,75%
7.	188710442	Utenos rajono savivaldybės administracija	36,34	2,21%
8.	190995938	Švietimo ir mokslo ministerijos Švietimo aprūpinimo centras	34,48	2,10%
9.	177059215	UAB "Šilutės vandenys"	33,15	2,02%
10.	188718528	Alytaus rajono savivaldybės administracija	31,16	1,90%
11.	120545849	UAB "Vilniaus vandenys"	31,06	1,89%
12.	183843314	UAB "Utenos šilumos tinklai"	29,96	1,83%
13.	188753657	Pasvalio rajono savivaldybės administracija	27,96	1,70%
14.	110051791	VĮ "Lietuvos paminklai"	24,90	1,52%
15.	188737457	Tauragės rajono savivaldybės administracija	24,78	1,51%
16.	188642660	Biržų rajono savivaldybės administracija	22,36	1,36%
17.	188732677	Lietuvos kariuomenė	21,19	1,29%
18.	182742796	VĮ Ukmergės miškų urėdija	17,94	1,09%
19.	188776264	Druskininkų savivaldybės administracija	16,12	0,98%
20.	166486116	UAB "Mažeikių vandenys"	15,30	0,93%
Iš viso 20 didžiausių perkančiųjų organizacijų (pagal sudarytų sutarčių vertę):			1.176,26	71,68%
Iš viso kitos perkančiosios organizacijos:			464,80	28,32%
IŠ VISO 266 PERKANČIOSIOS ORGANIZACIJOS:			1.641,06	100,00%

Informacija apie pirkimo objekto rūšis¹, kurias įsigyjant 2010 m. buvo taikomi aplinkosaugos reikalavimai

Eil. nr.	BVPŽ kodas	BVPŽ kodo pavadinimas	Sudarytų sutarčių vertė	
			mln. Lt.	proc.
1.	45000000-7	Statybos darbai	276,40	16,8%
2.	45233100-0	Greitkelių, kelių tiesimo darbai	266,61	16,2%
3.	45222000-9	Inžinerinių statinių, išskyrus tunelius, šachtas, požemines perėjas ir metro, statybos darbai	114,19	7,0%
4.	45233120-6	Kelių tiesimo darbai	97,64	5,9%
5.	45453000-7	Kapitalinio remonto ir atnaujinimo darbai	58,56	3,6%
6.	45231300-8	Vandentiekio ir kanalizacijos vamzdynų tiesimo darbai	47,42	2,9%
7.	45314000-1	Telekomunikacijų įrangos įrengimas	34,21	2,1%
8.	45251000-1	Jėgainių ir katilinių statybos darbai	33,47	2,0%
9.	45221119-9	Tiltų atnaujinimo darbai	32,92	2,0%
10.	45252100-9	Nuotekų valymo įrenginių statybos darbai	31,53	1,9%
11.	45200000-9	Visi ar daliniai statybos ir civilinės inžinerijos darbai	26,08	1,6%
12.	71000000-8	Architektūros, statybų, inžinerijos ir inspektavimo paslaugos	24,98	1,5%
13.	45233221-4	Kelių dangos žymėjimo darbai	24,65	1,5%
14.	39162000-5	Mokymo įranga	24,53	1,5%
15.	77200000-2	Miškininkystės paslaugos	23,81	1,5%
16.	77210000-5	Medienos ruošos paslaugos	23,18	1,4%
17.	45231000-5	Vamzdynų, ryšių ir elektros energijos tiekimo linijų tiesimo darbai	22,20	1,4%
18.	45112700-2	Kraštovaizdžio darbai	21,19	1,3%
19.	45210000-2	Pastatų statybos darbai	20,54	1,3%
20.	30200000-1	Kompiuterinė įranga ir reikmenys	20,28	1,2%
Iš viso 20 pirkimo objektų rūšių, kurių buvo piršta daugiausia (pagal sudarytų sutarčių vertę):			1.224,38	74,6%
Kitos pirkimo objekto rūšys:			416,68	25,39%
IŠ VISO 264 PIRKIMO OBJEKTO RŪŠYS:			1.641,06	100,00%

¹ pagal Bendrąjį viešųjų pirkimų žodyną (BVPŽ).