

## 2013 M. VYKDYTŲ ŽALIŲJŲ PIRKIMŲ REZULTATŲ ATASKAITA

Informacija apie 2013 m. vykdytų žaliųjų pirkimų rezultatus parengta, apibendrinus viešųjų pirkimų procedūrų ir viešųjų pirkimų ataskaitų, kurias perkančiosios organizacijos pateikė Viešųjų pirkimų tarnybai, duomenis.

Nustatyta:

- bendra 2013 m. vykdytų žaliųjų pirkimų apimtis (skaičius, vertė)<sup>1</sup>;
- 2013 m. vykdytų žaliųjų pirkimų, kai buvo perkami produktai, kurių viešiesiems pirkimams taikytini aplinkos apsaugos kriterijai pagal 1-osios, 2-osios ir 3-iosios produktų grupių sąrašą<sup>2</sup> (toliau – Produktai iš 1-osios, 2-osios ir 3-iosios produktų grupių sąrašo), apimtis (skaičius, vertė);
- bendros žaliųjų pirkimų vertės, kai buvo perkami Produktai iš 1-osios, 2-osios ir 3-iosios produktų grupių sąrašo, vertės pasiskirstymas pagal produktų grupes.
- kokią dalį 2013 m. vykdytos bendros viešųjų pirkimų apimties (skaičius, vertė) sudarė bendra 2013 m. vykdytų žaliųjų pirkimų apimtis;
- kokią dalį 2013 m. vykdytos bendros viešųjų pirkimų, kai buvo perkami Produktai iš 1-osios, 2-osios ir 3-iosios produktų grupių sąrašo, apimties (skaičius, vertė) sudarė žaliųjų pirkimų, kai buvo perkami Produktai iš 1-osios, 2-osios ir 3-iosios produktų grupių sąrašo, apimtis;
- bendros žaliųjų pirkimų vertės pasiskirstymas pagal pirkimo objekto rūšis (prekės, paslaugos, darbai).

Pateikti šių perkančiųjų organizacijų vykdytų žaliųjų pirkimų rezultatai:

- visų perkančiųjų organizacijų;
- perkančiųjų organizacijų, kurios, vykdydamos viešuosius pirkimus, privalo<sup>3</sup> taikyti aplinkosaugos kriterijus;
- perkančiųjų organizacijų, kurioms vykdant viešuosius pirkimus rekomenduojama<sup>4</sup> taikyti aplinkosaugos kriterijus.

---

<sup>1</sup> Be mažos vertės pirkimų.

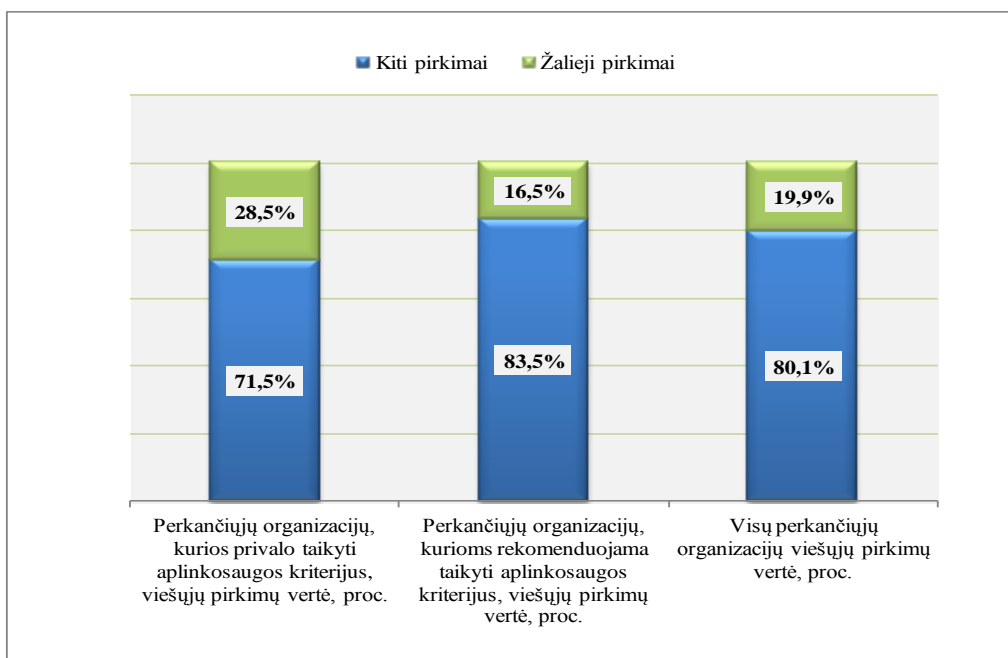
<sup>2</sup> Pagal Produktų, kurių viešiesiems pirkimams taikytini aplinkos apsaugos kriterijai (1-oji, 2-oji ir 3-ioji produktų grupės), sąrašą, patvirtintą Lietuvos Respublikos aplinkos ministro 2011 m. birželio 28 d. įsakymu Nr. D1-508 (Lietuvos Respublikos aplinkos ministro 2012 m. lapkričio 14 d. įsakymo Nr. D1-925 redakcija).

<sup>3</sup> Pagal Lietuvos Respublikos Vyriausybės 2010 m. liepos 21 d. nutarimo Nr. 1133 „Dėl Lietuvos Respublikos Vyriausybės 2007 m. rugpjūčio 8 d. nutarimo Nr. 804 „Dėl nacionalinės žaliųjų pirkimų įgyvendinimo programos patvirtinimo“ ir jį keitusių nutarimų pripažinimo netekusiais galios“ 2 punktą.

<sup>4</sup> Pagal Lietuvos Respublikos Vyriausybės 2010 m. liepos 21 d. nutarimo Nr. 1133 „Dėl Lietuvos Respublikos Vyriausybės 2007 m. rugpjūčio 8 d. nutarimo Nr. 804 „Dėl nacionalinės žaliųjų pirkimų įgyvendinimo programos patvirtinimo“ ir jį keitusių nutarimų pripažinimo netekusiais galios“ 3 punktą.

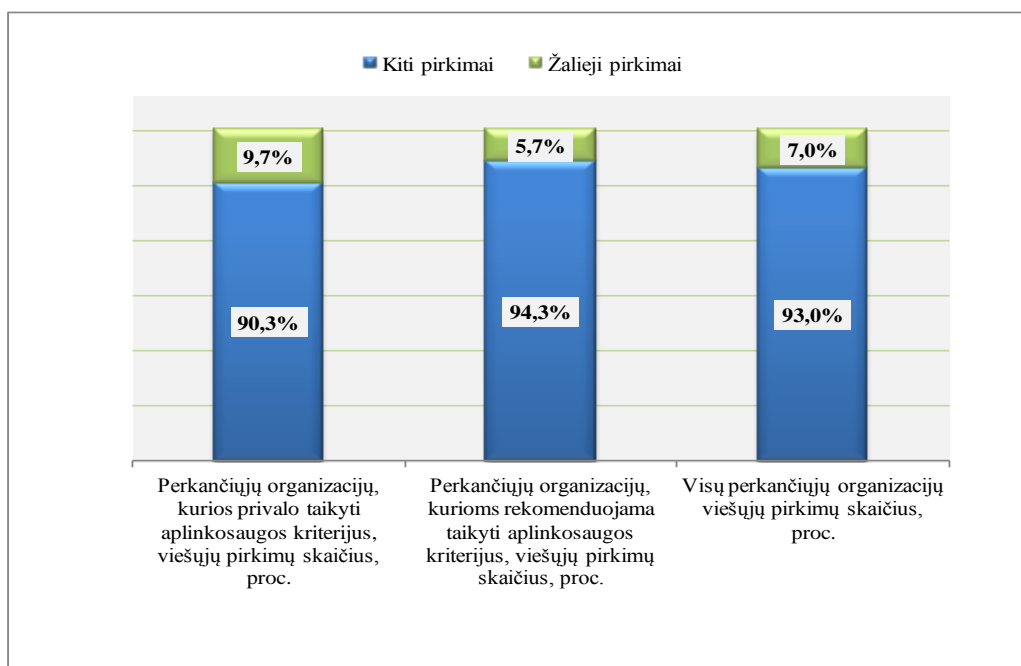
## I. Bendra žaliųjų pirkimų apimtis (skaičius, vertė)

Bendra visų perkančiųjų organizacijų vykdytų žaliųjų pirkimų vertė (2 591,8 mln. Lt) sudarė 19,9 proc. bendros viešųjų pirkimų vertės (13 020,9 mln. Lt), perkančiųjų organizacijų, kurios privalo taikyti aplinkosaugos kriterijus, žaliųjų pirkimų vertė (1 055,2 mln. Lt) – 28,5 proc. bendros šių perkančiųjų organizacijų vykdytų viešųjų pirkimų vertės (3 698,6 mln. Lt), perkančiųjų organizacijų, kurioms rekomenduojama taikyti aplinkosaugos kriterijus (1 536,6 mln. Lt) – 16,5 proc. (nuo 9 322,3 mln. Lt)(žr. 1.1 pav., 1 lentelę).



1.1 pav. Bendra 2013 m. vykdytų žaliųjų pirkimų vertė (proc.)

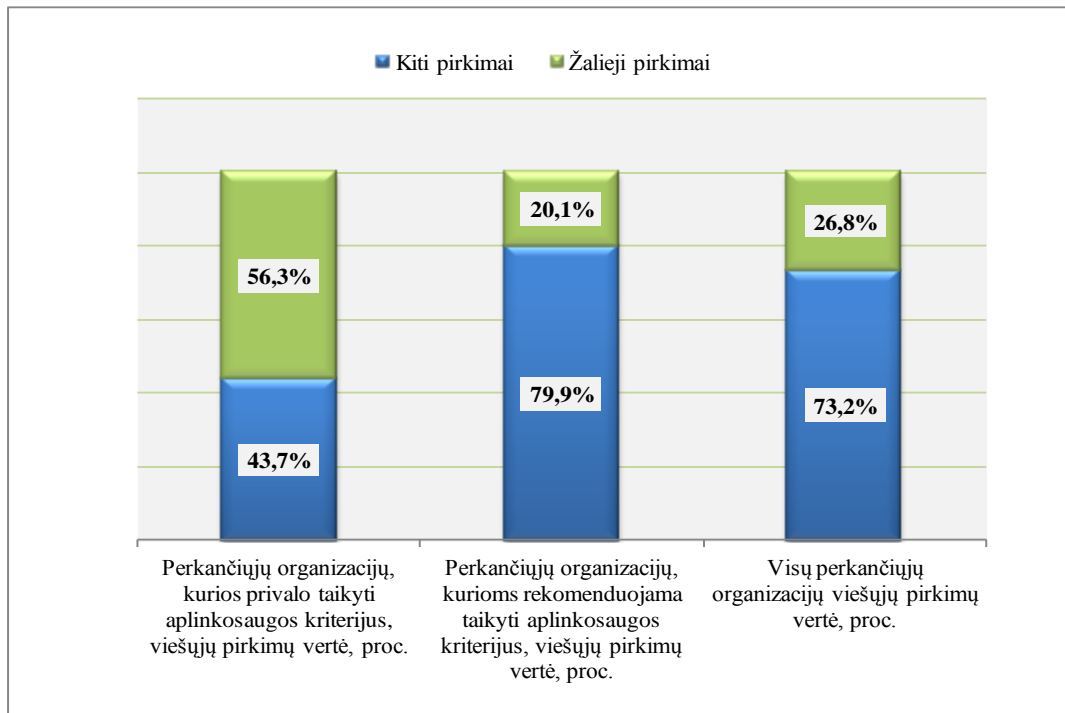
Bendras visų perkančiųjų organizacijų vykdytų žaliųjų pirkimų skaičius (871) sudarė 7,0 proc. bendro viešųjų pirkimų skaičiaus (12 505), perkančiųjų organizacijų, kurios privalo taikyti aplinkosaugos kriterijus, žaliųjų pirkimų skaičius (383) – 9,7 proc. bendro šių perkančiųjų organizacijų vykdytų pirkimų skaičiaus (3 966), perkančiųjų organizacijų, kurioms rekomenduojama taikyti aplinkosaugos kriterijus (488) – 5,7 proc. (nuo 8 539) (žr. 1.2 pav., 1 lentelę).



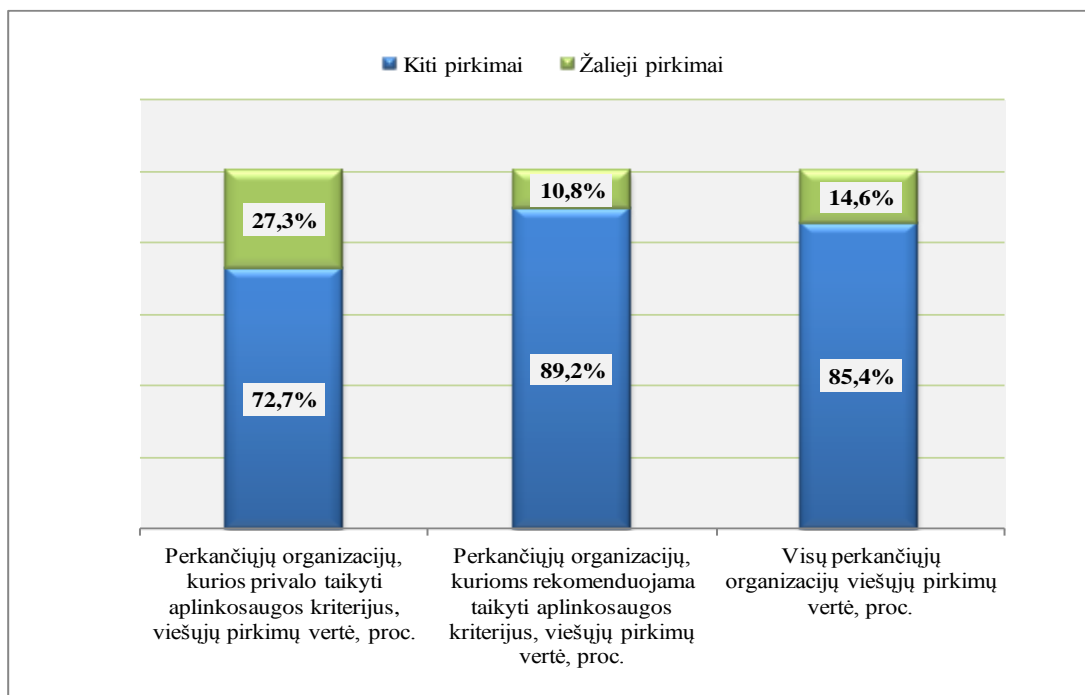
1.2 pav. Bendras 2013 m. vykdytų žaliųjų pirkimų skaičius (proc.)

## II. Žaliųjų pirkimų, kai buvo perkami Produktai iš 1-osios, 2-osios ir 3-iosios produktų grupių sąrašo, apimtis (skaičius, vertė)

Didžiausią žaliųjų pirkimų, kai buvo perkami Produktai iš 1-osios, 2-osios ir 3-iosios produktų grupių sąrašo, apimties (vertės, skaičiaus) dalį sudarė perkančiųjų organizacijų, kurios privalo taikyti aplinkosaugos kriterijus, žalieji pirkimai: vertė (650,0 mln. Lt) sudarė 56,3 proc. bendros šių perkančiųjų organizacijų viešųjų pirkimų, kai buvo perkami Produktai iš 1-osios, 2-osios ir 3-iosios produktų grupių, vertės (1 153,8 mln. Lt), pirkimų skaičius (224) – 27,3 proc. bendro šių perkančiųjų organizacijų pirkimų skaičiaus (822) (žr. 2.1, 2.2 pav., 1 lentelę).

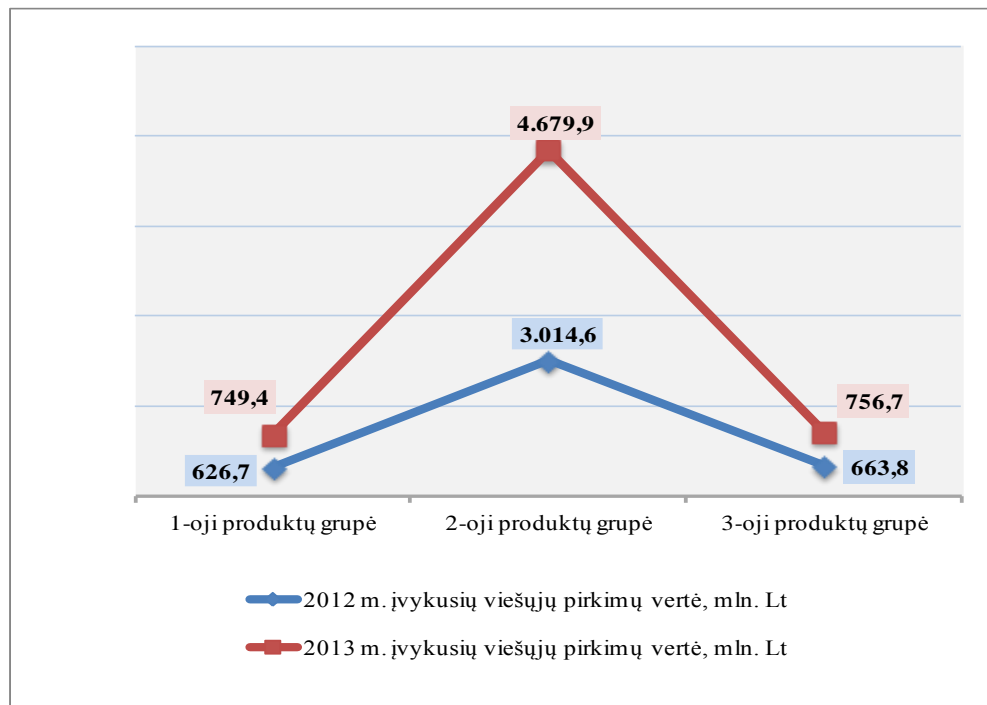


**2.1 pav.** 2013 m. vykdytų žaliųjų pirkimų, kai buvo perkami Produktai iš 1-osios, 2-osios ir 3-iosios produktų grupių sąrašo, vertė (proc.)

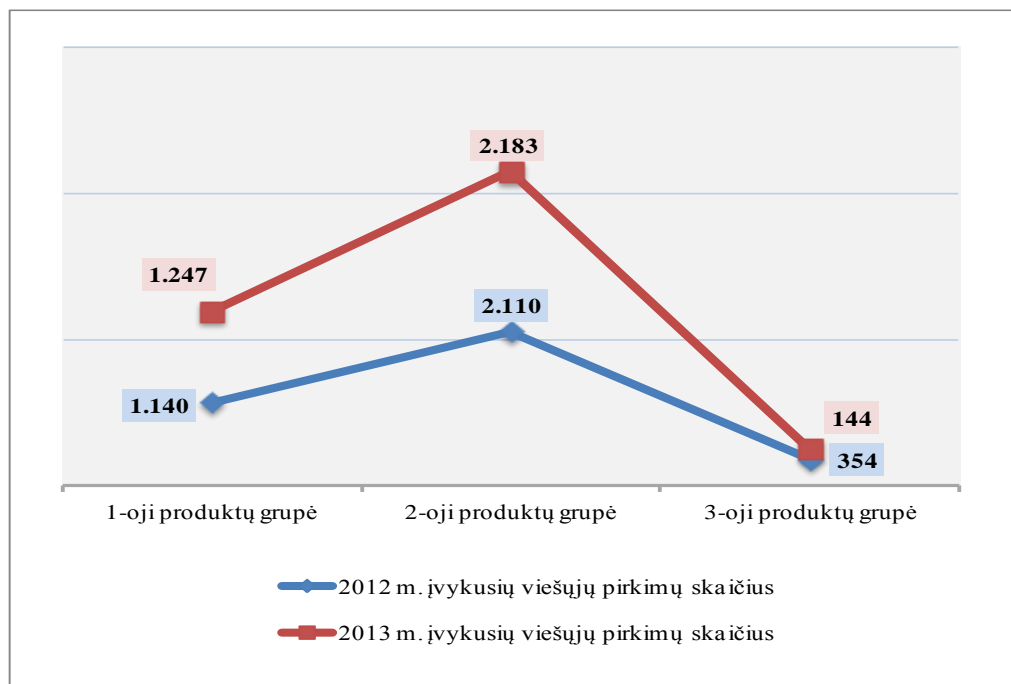


**2.2 pav.** 2013 m. vykdytų žaliųjų pirkimų, kai buvo perkami Produktai iš 1-osios, 2-osios ir 3-iosios produktų grupių sąrašo, skaičius (proc.)

Didžiausią dalį Produktų iš 1-osios, 2-osios ir 3-iosios produktų grupių sąrašo pirkimų apimties 2013 m., kaip ir 2012 m., sudarė Produktų iš 2-osios produktų grupės sąrašo viešieji pirkimai: 2012–2013 m. šių Produktų viešųjų pirkimų vertės dalis keitėsi nuo 70,0 iki 75,7 proc. nuo bendros viešųjų pirkimų, kai buvo perkami Produktai iš 1-osios, 2-osios ir 3-iosios produktų grupių, vertės; jų pirkimų skaičius – nuo 58,5 iki 61,1 proc. bendro Produktų iš 1-osios, 2-osios ir 3-iosios produktų grupių viešųjų pirkimų skaičiaus (žr. 2.3, 2.4 pav.).

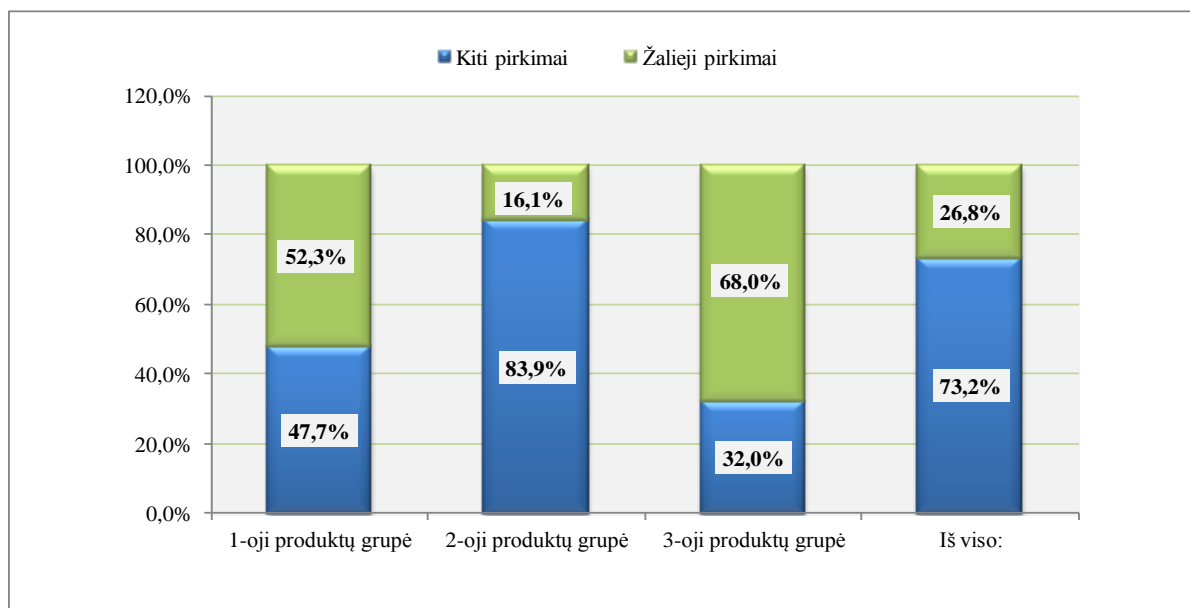


**2.3 pav.** Viešųjų pirkimų, kai buvo perkami Produktai iš 1-osios ir 2-osios bei 3-iosios produktų grupių sąrašo, vertė (mln. Lt)



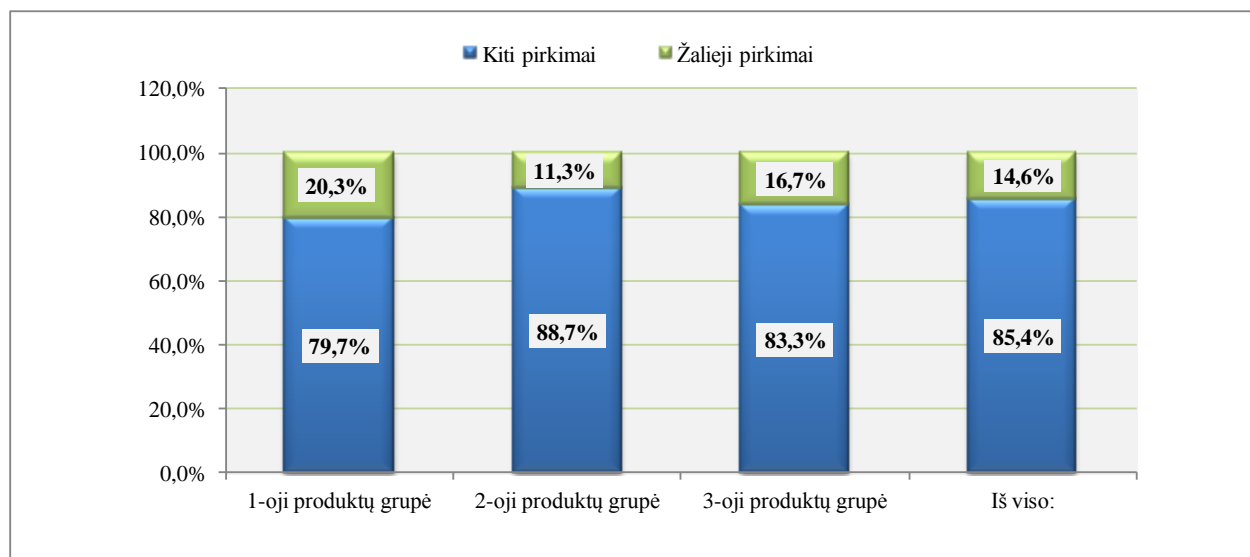
**2.4 pav.** Viešųjų pirkimų, kai buvo perkami Produktai iš 1-osios ir 2-osios bei 3-iosios produktų grupių sąrašo, skaičius

Pagal sudarytų sutarčių vertę daugiausia „žaliai“ buvo perkami 3-iosios grupės produktai. Šių produktų žaliųjų pirkimų vertė sudarė 68,0 proc. bendros šios Produktų grupės viešųjų pirkimų vertės (žr. 2.5 pav.).



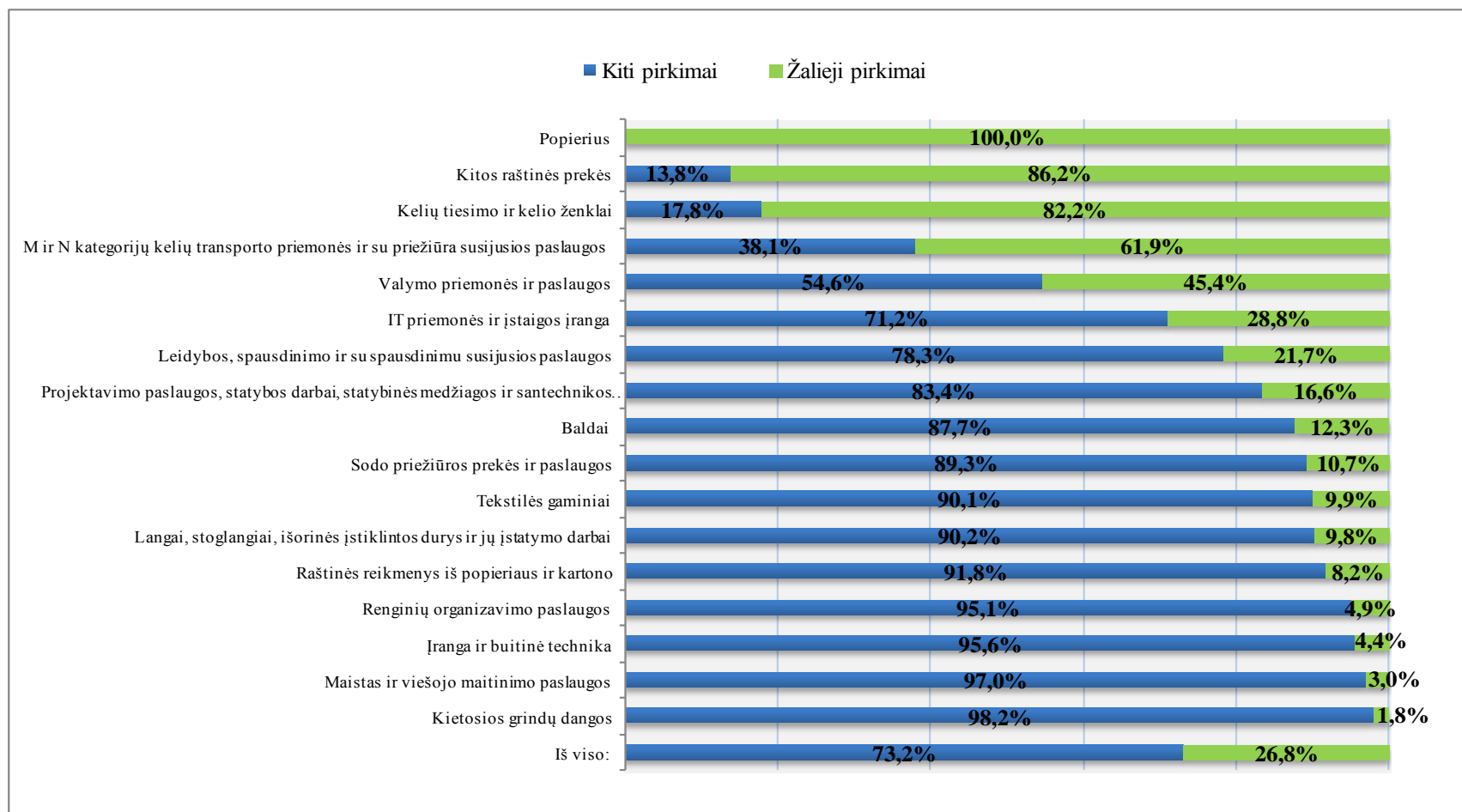
**2.5 pav.** 2013 m. vykdytų žaliųjų pirkimų, kai buvo perkami Produktai iš 1-osios, 2-osios ir 3-iosios produktų grupių sąrašo, vertė (proc.)

Pagal pirkimų skaičių daugiausia žaliųjų pirkimų buvo vykdyta, perkant Produktus iš 1-iosios produktų grupės. Šių produktų žaliųjų pirkimų skaičius sudarė 20,3 proc. bendro šios Produktų grupės viešųjų pirkimų skaičiaus (žr. 2.6 pav.).



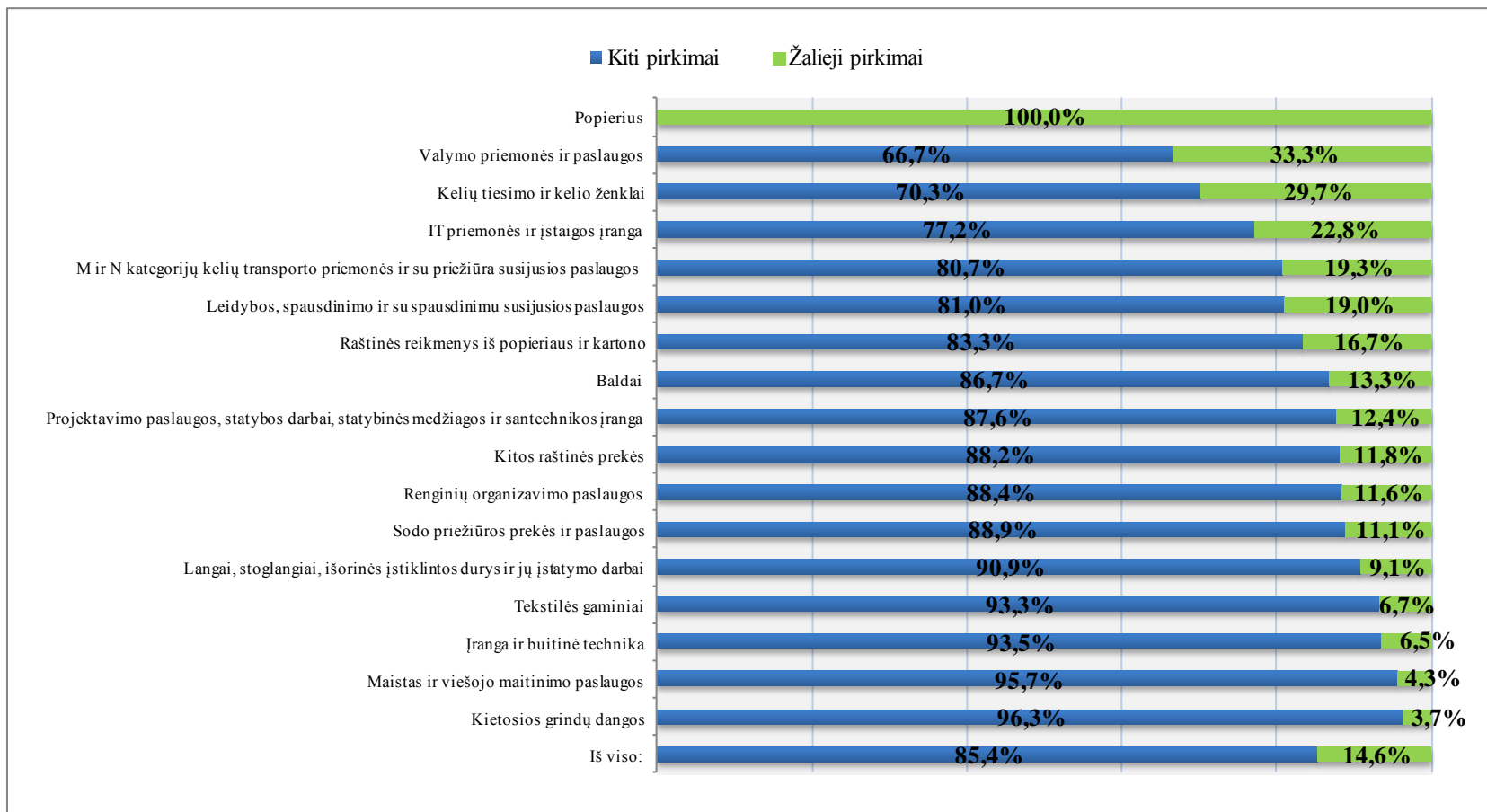
**2.6 pav.** 2013 m. vykdytų žaliųjų pirkimų, kai buvo perkami Produktai iš 1-osios, 2-osios ir 3-iosios produktų grupių sąrašo, skaičius (proc.)

Didžiausią žaliųjų pirkimų vertės dalį pagal produktus sudarė Popieriaus, Kitų raštinės prekių ir Kelių tiesimo ir kelio ženklų pirkimai: „žaliai“ vykdomi pirkimai sudarė 100 proc. Popieriaus viešųjų pirkimų vertės, 86,2 proc. – Kitų raštinės prekių viešųjų pirkimų vertės ir 82,2 proc. – Kelių tiesimo ir kelio ženklų pirkimų žaliųjų pirkimų vertės (žr. 2.7 pav., 5 lentelę).



**2.7 pav.** 2013 m. vykdytų žaliųjų pirkimų, kai buvo perkami Produktai iš 1-osios, 2-osios ir 3-iosios produktų grupių sąrašo, vertės pasiskirstymas pagal produktus (proc.)

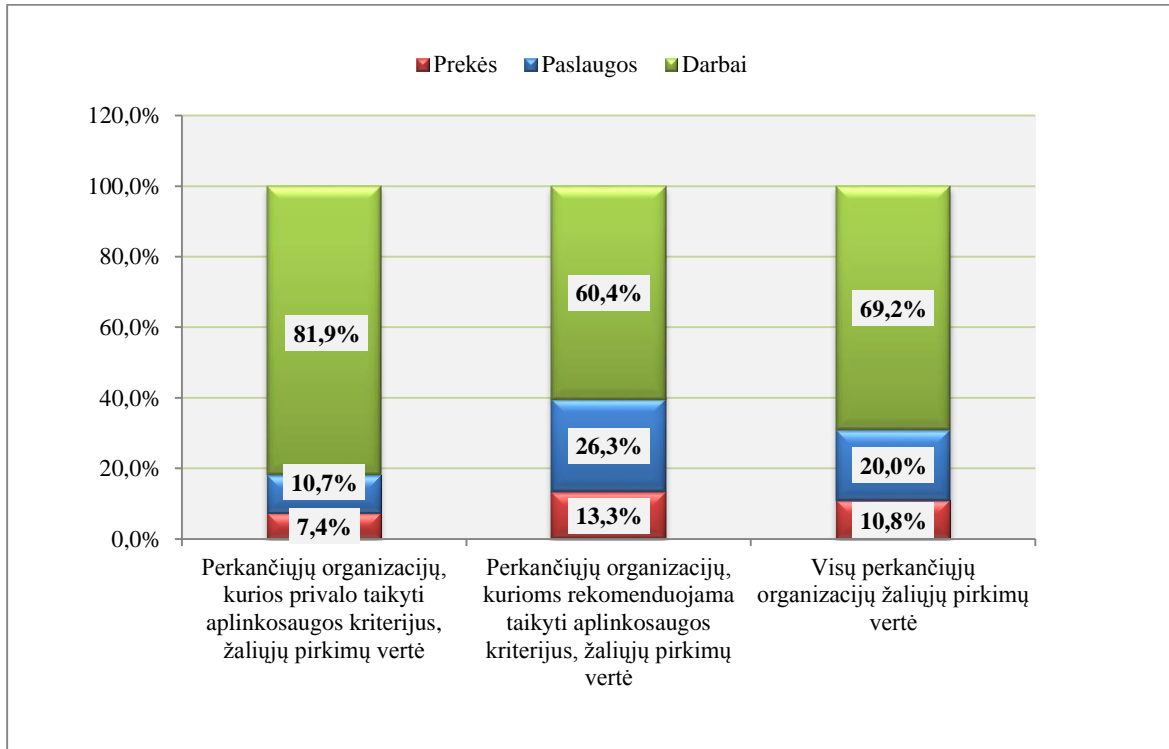
Pagal pirkimų skaičių dažniausiai „žaliai“ buvo perkamas Popierius, Valymo priemonės ir paslaugos ir Kelių tiesimo ir kelio ženklai. Bendras žaliųjų pirkimų, perkant Prekes iš 1-osios, 2-osios ir 3-iosios Produktų grupių, skaičius sudarė apie 15 proc. bendro visų pirkimų, kuomet buvo perkamos Prekės iš 1-osios, 2-osios ir 3-iosios Produktų grupių, skaičiaus (žr. 2.8 pav., 6 lentelę).



**2.8 pav.** 2013 m. vykdytų žaliųjų pirkimų, kai buvo perkami Produktai iš 1-osios, 2-osios ir 3-iosios produktų grupių sąrašo, skaičiaus pasiskirstymas pagal produktus (proc.)

### III. Bendra žaliųjų pirkimų vertė pagal pirkimo objektų rūšis

Analizuojant bendros žaliųjų pirkimų vertės pasiskirstymą pagal pirkimo objekto rūšis (prekės, paslaugos, darbai), nustatyta, kad 2013 m. daugiausia aplinkosaugos kriterijai buvo taikomi darbų viešuosiuose pirkimuose, kurių vertė (1 792,9 mln. Lt) sudarė 69,2 proc. visų vykdytų žaliųjų pirkimų vertės (2 591,8 mln. Lt) (žr. 3.1 pav., 2 lentelę).



3.1 pav. Bendra 2013 m. vykdytų žaliųjų pirkimų vertė pagal pirkimo objektų rūšis



## Išvados

2013 m., palyginti su 2012 m., bendra žaliųjų pirkimų vertė sumažėjo: 2012 m. siekė 4 069,5 mln. Lt, 2013 m. – 2 591,8 mln. Lt; bendras žaliųjų pirkimų skaičius 2012–2013 m. keitėsi nuo 959 iki 871.

- bendro žaliųjų pirkimų skaičiaus dalis nuo bendro viešųjų pirkimų skaičiaus 2012–2013 m. sumažėjo nuo 8,3 iki 7,0 proc., o bendros žaliųjų pirkimų vertės dalis nuo bendros viešųjų pirkimų vertės – nuo 32,2 iki 19,9 proc.;
- perkančiųjų organizacijų, kurios, vykdydamos viešuosius pirkimus, privalo taikyti aplinkosaugos kriterijus, žaliųjų pirkimų skaičiaus dalis nuo bendro šių perkančiųjų organizacijų vykdytų viešųjų pirkimų skaičiaus 2012–2013 m. sumažėjo nuo 11,8 iki 9,7 proc., atitinkamai, vertės dalis išaugo 26,5 iki 28,5 proc.;
- perkančiųjų organizacijų, kurioms vykdant viešuosius pirkimus rekomenduojama taikyti aplinkosaugos kriterijus, žaliųjų pirkimų skaičiaus dalis nuo bendro šių perkančiųjų organizacijų vykdytų viešųjų pirkimų skaičiaus 2012–2013 m. sumažėjo 6,6 iki 5,7 proc., atitinkamai, vertės dalis – nuo 34,1 iki 16,5 proc.

2013 m., palyginti su 2012 m., bendroji žaliųjų pirkimų, kai buvo perkami Produktai iš 1-osios, 2-osios ir 3-iosios produktų grupių sąrašo, skaičiaus dalis sumažėjo nuo 16,3 iki 14,6 proc. nuo bendro viešųjų pirkimų, kai buvo perkami Produktai iš 1-osios, 2-osios ir 3-iosios produktų grupių sąrašo, skaičiaus, atitinkamai, vertė sumažėjo nuo 34,2 iki 26,8 proc. Perkančiųjų organizacijų, kurios, vykdydamos viešuosius pirkimus, **privalo taikyti aplinkosaugos kriterijus**, 2012–2013 m. vykdytų žaliųjų pirkimų, kai buvo perkami Produktai iš 1-osios, 2-osios ir 3-iosios produktų grupių sąrašo, skaičiaus dalis nuo bendro šių perkančiųjų organizacijų viešųjų pirkimų, kai buvo perkami Produktai iš 1-osios, 2-osios ir 3-iosios produktų grupių sąrašo, skaičiaus **sumažėjo** nuo 28,5 iki **27,3 proc.** atitinkamai, vertė **išaugo** nuo 44,8 iki **56,3 proc.** 2013 m., kaip ir 2012 m., daugiausia buvo perkami Produktai iš 2-osios produktų grupės. Šių produktų viešųjų pirkimų vertė 2013 m. sudarė beveik 75,7 proc. bendros viešųjų pirkimų, kai buvo perkami Produktai iš 1-osios, 2-osios ir 3-iosios produktų grupių vertės, atitinkamai, viešųjų pirkimų skaičius – 61,1 proc. Pagal „žaliai“ įsigytų produktų vertę daugiausia buvo perkamas Popierius, Kitos raštinės prekės bei Kelių tiesimo ir kelio ženklai, atitinkamai, pagal pirkimų skaičių – Popierius, Valymo priemonės ir paslaugos bei Kelių tiesimo ir kelio ženklai.

Didžiausią žaliųjų viešųjų pirkimų vertės dalį 2013 m., sudarė darbų viešieji pirkimai, kurių vertė sudarė 69,2 proc. bendros per šį laikotarpį vykdytų žaliųjų pirkimų vertės.

Pirkimo objekto rūšių, kurių įsigyjimo metu buvo taikomi aplinkos apsaugos reikalavimai, skaičius 2013 m., palyginti su 2012 m., išliko nepakitęs – aplinkos apsaugos reikalavimai buvo taikomi, įsigijant 316 pirkimo objektų rūšis pagal bendrąjį viešųjų pirkimų žodyną (žr. 4 lentelę).

2013 m., palyginti su 2012 m., augo perkančiųjų organizacijų, vykdžiusių žaliuosius pirkimus, skaičius: 2012 m. – 649 perkančiosios organizacijos, 2013 m. – 686.

2012–2013 m. mažos vertės žaliųjų pirkimų vertė sumažėjo nuo 92,3 iki 89,8 mln. Lt. Kadangi mažos vertės pirkimai pateikiami sumine išraiška ir nėra galimybės išskirti žaliųjų pirkimų, kuomet buvo perkami Produktai iš 1-osios, 2-osios ir 3-iosios produktų grupių, jų apimtis į bendrus rodiklius neįskaičiuota.

**2013 m. vykdytų viešųjų pirkimų apimtis pagal aplinkos apsaugos kriterijų taikymą**

1 lentelė

Ar buvo taikomi aplinkosaugos kriterijai	Perkančiųjų organizacijų, kurios <b>privalo</b> taikyti aplinkos apsaugos kriterijus, viešieji pirkimai	Perkančiųjų organizacijų, kurioms <b>rekomenduojama</b> taikyti aplinkos apsaugos kriterijus, viešieji pirkimai	Visų perkančiųjų organizacijų viešieji pirkimai	Perkančiųjų organizacijų, kurios <b>privalo</b> taikyti aplinkos apsaugos kriterijus, viešieji pirkimai	Perkančiųjų organizacijų, kurioms <b>rekomenduojama</b> taikyti aplinkos apsaugos kriterijus, viešieji pirkimai	Visų perkančiųjų organizacijų viešieji pirkimai
<b>Bendra viešųjų pirkimų apimtis</b>						
	vertė, mln. Lt			proc.		
<b>Žalieji pirkimai</b>	<b>1.055,2</b>	<b>1.536,6</b>	<b>2.591,8</b>	<b>28,5%</b>	<b>16,5%</b>	<b>19,9%</b>
Kiti pirkimai	2.643,4	7.785,7	10.429,1	71,5%	83,5%	80,1%
Iš viso:	3.698,6	9.322,3	13.020,9	100,0%	100,0%	100,0%
	skaičius			proc.		
<b>Žalieji pirkimai</b>	<b>383</b>	<b>488</b>	<b>871</b>	<b>9,7%</b>	<b>5,7%</b>	<b>7,0%</b>
Kiti pirkimai	3.583	8.051	11.634	90,3%	94,3%	93,0%
Iš viso:	3.966	8.539	12.505	100,0%	100,0%	100,0%
<b>Produktų iš 1-osios, 2-osios ir 3-osios produktų grupių sąrašo viešųjų pirkimų apimtis</b>						
	vertė, mln. Lt			proc.		
<b>Žalieji pirkimai</b>	<b>650,0</b>	<b>1.009,6</b>	<b>1.659,6</b>	<b>56,3%</b>	<b>20,1%</b>	<b>26,8%</b>
Kiti pirkimai	503,8	4.022,7	4.526,5	43,7%	79,9%	73,2%
Iš viso:	1.153,8	5.032,2	6.186,0	100,0%	100,0%	100,0%
	skaičius			proc.		
<b>Žalieji pirkimai</b>	<b>224</b>	<b>299</b>	<b>523</b>	<b>27,3%</b>	<b>10,8%</b>	<b>14,6%</b>
Kiti pirkimai	598	2.458	3.051	72,7%	89,2%	85,4%
Iš viso:	822	2.757	3.574	100,0%	100,0%	100,0%

2013 m. vykdytų žaliųjų pirkimų vertės pasiskirstymas pagal pirkimo objektų rūšis

2 lentelė

Pirkimo objektų rūšys	Perkančiųjų organizacijų, kurios <b>privalo</b> taikyti aplinkosaugos kriterijus, žaliųjų pirkimų vertė	Perkančiųjų organizacijų, kurioms <b>rekomenduojama</b> taikyti aplinkosaugos kriterijus, žaliųjų pirkimų vertė	<b>Visų</b> perkančiųjų organizacijų žaliųjų pirkimų vertė	Perkančiųjų organizacijų, kurios <b>privalo</b> taikyti aplinkosaugos kriterijus, žaliųjų pirkimų vertė	Perkančiųjų organizacijų, kurioms <b>rekomenduojama</b> taikyti aplinkosaugos kriterijus, žaliųjų pirkimų vertė	<b>Visų</b> perkančiųjų organizacijų žaliųjų pirkimų vertė
	mln. Lt			proc.		
Prekės	77,8	203,7	281,4	7,4%	13,3%	10,8%
Paslaugos	113,0	404,5	517,5	10,7%	26,3%	20,0%
Darbai	864,5	928,4	1.792,9	81,9%	60,4%	69,2%
<b>Iš viso:</b>	<b>1.055,2</b>	<b>1.536,6</b>	<b>2.591,8</b>	<b>100,0%</b>	<b>100,0%</b>	<b>100,0%</b>

**Didžiausios perkančiosios organizacijos pagal 2013 m. sudarytų sutarčių,  
kurioms buvo taikomi aplinkos apsaugos kriterijai, vertę**

3 lentelė

Eil. nr.	Perkančioji organizacija		Sudarytų sutarčių vertė	
	Kodas	Pavadinimas	mln. Lt	proc.
1	188710638	Lietuvos automobilių kelių direkcija prie Susisiekimo ministerijos	782,6	30,2%
2	120153047	Uždaroji akcinė bendrovė "GRINDA"	201,6	7,8%
3	302564383	LITGRID AB	189,2	7,3%
4	181705485	UAB "VAATC"	144,0	5,6%
5	188710061	Vilniaus miesto savivaldybės administracija	107,5	4,1%
6	133154754	UAB "Kauno autobusai"	61,8	2,4%
7	188710823	Klaipėdos miesto savivaldybės administracija	61,7	2,4%
8	110062859	Vilniaus pilių direkcija, VĮ	61,3	2,4%
9	112021042	Turto bankas, VĮ	61,1	2,4%
10	300127004	UAB Panevėžio regiono atliekų tvarkymo centras	44,3	1,7%
11	300149794	VšĮ "Plačiajuostis internetas"	44,1	1,7%
12	163743744	UAB Klaipėdos regiono atliekų tvarkymo centras	41,6	1,6%
13	144127993	UAB "BUSTURAS"	36,7	1,4%
14	180878299	Telšių rajono savivaldybės administracija	33,4	1,3%
15	111950243	Vilniaus Gedimino technikos universitetas	28,3	1,1%
16	125196077	Palangos miesto savivaldybės administracija	26,6	1,0%
17	188710442	Utenos rajono savivaldybės administracija	25,6	1,0%
18	188776264	Druskininkų savivaldybės administracija	22,9	0,9%
19	182742796	VĮ Ukmergės miškų urėdija	21,0	0,8%
20	177359383	Valstybės įmonė Šilutės miškų urėdija	18,6	0,7%
<b>Iš viso 20 didžiausių perkančiųjų organizacijų (pagal sudarytų sutarčių vertę):</b>			<b>2.013,9</b>	<b>77,7%</b>
Iš viso kitos perkančiosios organizacijos (666):			577,9	22,3%
<b>IŠ VISO 686 PERKANČIOSIOS ORGANIZACIJOS:</b>			<b>2.591,8</b>	<b>100,0%</b>

2013 m. vykdyti viešieji pirkimai, kuriems buvo taikomi aplinkos apsaugos kriterijai, pagal pirkimo objekto rūšis <sup>5</sup>

4 lentelė

Eil. Nr.	BVPŽ kodas	BVPŽ kodo pavadinimas	Sudarytų sutarčių vertė	
			mln. Lt	proc.
1	45000000-7	Statybos darbai.	436,5	16,8%
2	45233100-0	Greitkelių, kelių tiesimo darbai.	333,0	12,8%
3	90600000-3	Valymo ir sanitarinės paslaugos miesto ir kaimo vietovėse bei kitos susijusios paslaugos.	196,0	7,6%
4	45222000-9	Inžinerinių statinių, išskyrus tunelius, šachtas, požemines perėjas ir metro, statybos darbai.	186,7	7,2%
5	45233120-6	Kelių tiesimo darbai.	161,7	6,2%
6	90514000-3	Atliekų perdirbimo paslaugos.	144,0	5,6%
7	45233221-4	Kelių dangos žymėjimo darbai.	114,0	4,4%
8	34121100-2	Viešojo transporto paslaugų autobusai.	76,5	3,0%
9	45233220-7	Kelių dangos darbai.	62,0	2,4%
10	45221121-6	Kelio viadukų statybos darbai.	53,0	2,0%
11	45230000-8	Vamzdynų, ryšių ir elektros energijos tiekimo linijų, greitkelių, kelių, aerodromų ir geležinkelių statybos darbai; paviršių lyginimo darbai.	44,6	1,7%
12	45222100-0	Atliekų apdorojimo įmonių statybos darbai.	43,0	1,7%
13	09134200-9	Dyzelinis kuras.	38,5	1,5%
14	77200000-2	Miškininkystės paslaugos.	37,0	1,4%
15	45233140-2	Kelio darbai.	33,6	1,3%
16	45220000-5	Inžinerijos ir statybos darbai.	32,4	1,3%
17	45233142-6	Kelių remonto darbai.	28,3	1,1%
18	30200000-1	Kompiuterinė įranga ir reikmenys.	27,6	1,1%
19	45221119-9	Tiltų atnaujinimo darbai.	24,6	0,9%
20	45200000-9	Visi ar daliniai statybos ir civilinės inžinerijos darbai.	24,4	0,9%
<b>Iš viso 20 pirkimo objektų rūšių, kurių buvo pirktas daugiausia (pagal sudarytų sutarčių vertę):</b>			<b>2.097,3</b>	<b>80,9%</b>
Iš viso kitos pirkimo objekto rūšys (296):			494,5	19,1%
<b>IŠ VISO 316 PIRKIMO OBJEKTO RŪŠYS:</b>			<b>2.591,8</b>	<b>100,0%</b>

<sup>5</sup> Pagal Bendrąjį viešųjų pirkimų žodyną (BVPŽ)

**2013 m. vykdytų pirkimų, kai buvo perkami Produktai iš 1-osios, 2-osios ir 3-iosios produktų grupių sąrašo,  
vertės pasiskirstymas pagal aplinkos apsaugos kriterijų taikymą produktų grupėse**

5 lentelė

Produktų grupė	Žalieji pirkimai	Kiti pirkimai	Iš viso:	Žalieji pirkimai	Kiti pirkimai	Iš viso:
	Bendra viešųjų pirkimų vertė					
	mln. Lt			proc.		
Popierius	2,7	0,0	2,7	100,0%	0,0%	100,0%
Kitos raštinės prekės	13,0	2,1	15,0	86,2%	13,8%	100,0%
Kelių tiesimo ir kelio ženklai	514,0	111,1	625,1	82,2%	17,8%	100,0%
M ir N kategorijų kelių transporto priemonės ir su priežiūra susijusios paslaugos	316,9	194,9	511,8	61,9%	38,1%	100,0%
Valymo priemonės ir paslaugos	15,9	19,1	35,0	45,4%	54,6%	100,0%
IT priemonės ir įstaigos įranga	37,2	91,7	128,9	28,8%	71,2%	100,0%
Leidybos, spausdinimo ir su spausdinimu susijusios paslaugos	5,0	18,1	23,1	21,7%	78,3%	100,0%
Projektavimo paslaugos, statybos darbai, statybinės medžiagos ir santchnikos įranga	741,4	3.722,1	4.463,5	16,6%	83,4%	100,0%
Baldai	4,7	33,5	38,2	12,3%	87,7%	100,0%
Sodo priežiūros prekės ir paslaugos	0,9	7,6	8,5	10,7%	89,3%	100,0%
Tekstilės gaminiai	1,2	10,9	12,1	9,9%	90,1%	100,0%
Langai, stoglangiai, išorinės įstiklintos durys ir jų įstatymo darbai	0,2	1,9	2,1	9,8%	90,2%	100,0%
Raštinės reikmenys iš popieriaus ir kartono	0,1	0,9	1,0	8,2%	91,8%	100,0%
Renginių organizavimo paslaugos	1,5	29,4	30,9	4,9%	95,1%	100,0%
Įranga ir buitinė technika	0,1	2,5	2,6	4,4%	95,6%	100,0%
Maistas ir viešojo maitinimo paslaugos	4,6	150,4	155,1	3,0%	97,0%	100,0%
Kietosios grindų dangos	0,2	12,8	13,1	1,8%	98,2%	100,0%
Bendros šilumos ir elektros energijos gamybos įrenginiai	0,0	105,1	105,1	0,0%	100,0%	100,0%
Elektros lempos	0,0	1,0	1,0	0,0%	100,0%	100,0%
Gatvių apšvietimas ir kelių eismo signalai - šviesoforai	0,0	4,9	4,9	0,0%	100,0%	100,0%
Mobilieji telefonai ir mobiliųjų telefonų įkrovikliai	0,0	0,9	0,9	0,0%	100,0%	100,0%
Sienų plokštės	0,0	0,3	0,3	0,0%	100,0%	100,0%
Termoizoliacinės medžiagos ir izoliacijos darbai	0,0	5,2	5,2	0,0%	100,0%	100,0%
<b>Iš viso:</b>	<b>1.659,6</b>	<b>4.526,5</b>	<b>6.186,0</b>	<b>26,8%</b>	<b>73,2%</b>	<b>100,0%</b>

**2013 m. vykdytų pirkimų, kai buvo perkami Produktai iš 1-osios, 2-osios ir 3-iosios produktų grupių sąrašo, skaičiaus pasiskirstymas pagal aplinkos apsaugos kriterijų taikymą produktų grupėse**

6 lentelė

Produktų grupė	Žalieji pirkimai	Kiti pirkimai	Iš viso:	Žalieji pirkimai	Kiti pirkimai	Iš viso:
	Bendras viešųjų pirkimų skaičius					
	skaičius			proc.		
Popierius	2	0	2	100,0%	0,0%	100,0%
Valymo priemonės ir paslaugos	24	48	72	33,3%	66,7%	100,0%
Kelių tiesimo ir kelio ženklai	22	52	74	29,7%	70,3%	100,0%
IT priemonės ir įstaigos įranga	76	257	333	22,8%	77,2%	100,0%
M ir N kategorijų kelių transporto priemonės ir su priežiūra susijusios paslaugos	111	465	576	19,3%	80,7%	100,0%
Leidybos, spausdinimo ir su spausdinimu susijusios paslaugos	24	102	126	19,0%	81,0%	100,0%
Raštinės reikmenys iš popieriaus ir kartono	1	5	6	16,7%	83,3%	100,0%
Baldai	29	189	218	13,3%	86,7%	100,0%
Projektavimo paslaugos, statybos darbai, statybinės medžiagos ir santchnikos įranga	196	1 389	1 585	12,4%	87,6%	100,0%
Kitos raštinės prekės	2	15	17	11,8%	88,2%	100,0%
Renginių organizavimo paslaugos	13	99	112	11,6%	88,4%	100,0%
Sodo priežiūros prekės ir paslaugos	4	32	36	11,1%	88,9%	100,0%
Langai, stoglangiai, išorinės įstiklintos durys ir jų įstatymo darbai	1	10	11	9,1%	90,9%	100,0%
Tekstilės gaminiai	4	56	60	6,7%	93,3%	100,0%
Įranga ir buitinė technika	2	29	31	6,5%	93,5%	100,0%
Maistas ir viešojo maitinimo paslaugos	11	242	253	4,3%	95,7%	100,0%
Kietosios grindų dangos	1	26	27	3,7%	96,3%	100,0%
Bendros šilumos ir elektros energijos gamybos įrenginiai	0	8	8	0,0%	100,0%	100,0%
Elektros lempos	0	3	3	0,0%	100,0%	100,0%
Gatvių apšvietimas ir kelių eismo signalai - šviesoforai	0	9	9	0,0%	100,0%	100,0%
Mobilieji telefonai ir mobiliųjų telefonų įkrovikliai	0	6	6	0,0%	100,0%	100,0%
Sienų plokštės	0	2	2	0,0%	100,0%	100,0%
Termoizoliacinės medžiagos ir izoliacijos darbai	0	7	7	0,0%	100,0%	100,0%
<b>Iš viso:</b>	<b>523</b>	<b>3 051</b>	<b>3 574</b>	<b>14,6%</b>	<b>85,4%</b>	<b>100,0%</b>