

## 2012 M. VYKDYTŲ ŽALIŲJŲ PIRKIMŲ REZULTATŲ ATASKAITA

Informacija apie 2012 m. vykdytų žaliųjų pirkimų rezultatus parengta, apibendrinus viešųjų pirkimų procedūrų ir viešųjų pirkimų ataskaitų, kurias perkančiosios organizacijos pateikė Viešųjų pirkimų tarnybai, duomenis.

Nustatyta:

- bendra 2012 m. vykdytų žaliųjų pirkimų apimtis (skaičius, vertė)<sup>2</sup>;
- 2012 m. vykdytų žaliųjų pirkimų, kai buvo perkami produktai, kurių viešiesiems pirkimams taikytini aplinkos apsaugos kriterijai pagal 1-osios, 2-osios ir 3-iosios produktų grupių sąrašą<sup>1</sup> (toliau – Produktai iš 1-osios, 2-osios ir 3-iosios produktų grupių sąrašo), apimtis (skaičius, vertė);
- bendros žaliųjų pirkimų vertės, kai buvo perkami Produktai iš 1-osios, 2-osios ir 3-iosios produktų grupių sąrašo, vertės pasiskirstymas pagal produktų grupes.
- kokią dalį 2012 m. vykdytos bendros viešųjų pirkimų apimties<sup>2</sup> (skaičius, vertė) sudarė bendra 2012 m. vykdytų žaliųjų pirkimų apimtis;
- kokią dalį 2012 m. vykdytos bendros viešųjų pirkimų, kai buvo perkami Produktai iš 1-osios, 2-osios ir 3-iosios produktų grupių sąrašo, apimties (skaičius, vertė) sudarė žaliųjų pirkimų, kai buvo perkami Produktai iš 1-osios, 2-osios ir 3-iosios produktų grupių sąrašo, apimtis;
- bendros žaliųjų pirkimų vertės pasiskirstymas pagal pirkimo objekto rūšis (prekės, paslaugos, darbai);

Pateikti šių perkančiųjų organizacijų vykdytų žaliųjų pirkimų rezultatai:

- visų perkančiųjų organizacijų;
- perkančiųjų organizacijų, kurios, vykdydamos viešuosius pirkimus, privalo<sup>3</sup> taikyti aplinkosaugos kriterijus;
- perkančiųjų organizacijų, kurioms vykdant viešuosius pirkimus rekomenduojama<sup>4</sup> taikyti aplinkosaugos kriterijus.

<sup>1</sup> Pagal Produktų, kurių viešiesiems pirkimams taikytini aplinkos apsaugos kriterijai (1-oji, 2-oji ir 3-ioji produktų grupės), sąrašą, patvirtintą Lietuvos Respublikos aplinkos ministro 2011 m. birželio 28 d. įsakymu Nr. D1-508 (Žin., 2011, Nr. 84-4110).

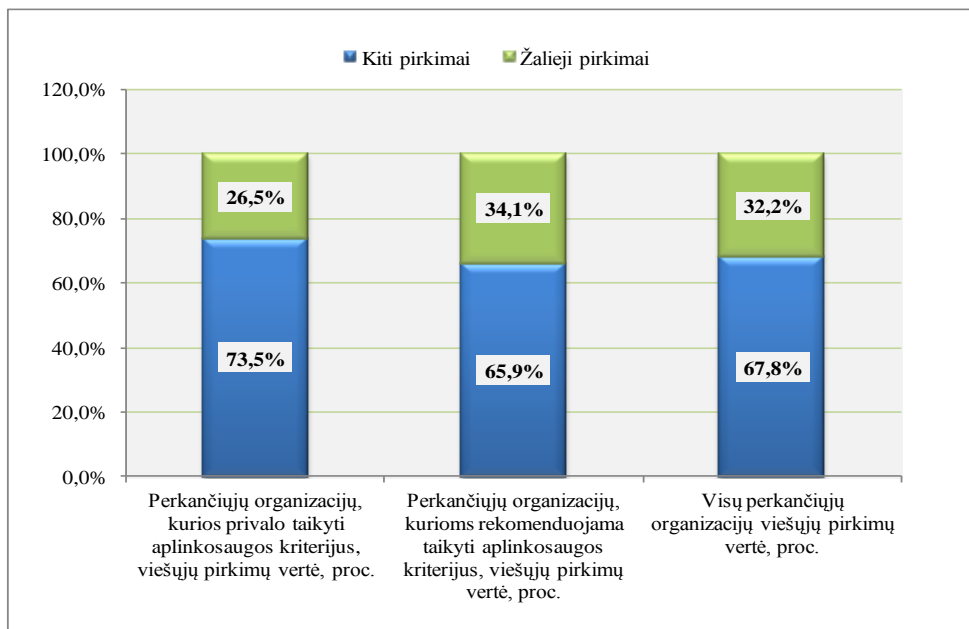
<sup>2</sup> Be mažos vertės pirkimų.

<sup>3</sup> Pagal Lietuvos Respublikos Vyriausybės 2010 m. liepos 21 d. nutarimo Nr. 1133 „Dėl Lietuvos Respublikos Vyriausybės 2007 m. rugpjūčio 8 d. nutarimo Nr. 804 „Dėl nacionalinės žaliųjų pirkimų įgyvendinimo programos patvirtinimo“ ir jį keitusių nutarimų pripažinimo netekusiais galios“ (Žin., 2010, Nr. 91-4824) 2 punktą.

<sup>4</sup> Pagal Lietuvos Respublikos Vyriausybės 2010 m. liepos 21 d. nutarimo Nr. 1133 „Dėl Lietuvos Respublikos Vyriausybės 2007 m. rugpjūčio 8 d. nutarimo Nr. 804 „Dėl nacionalinės žaliųjų pirkimų įgyvendinimo programos patvirtinimo“ ir jį keitusių nutarimų pripažinimo netekusiais galios“ 3 punktą.

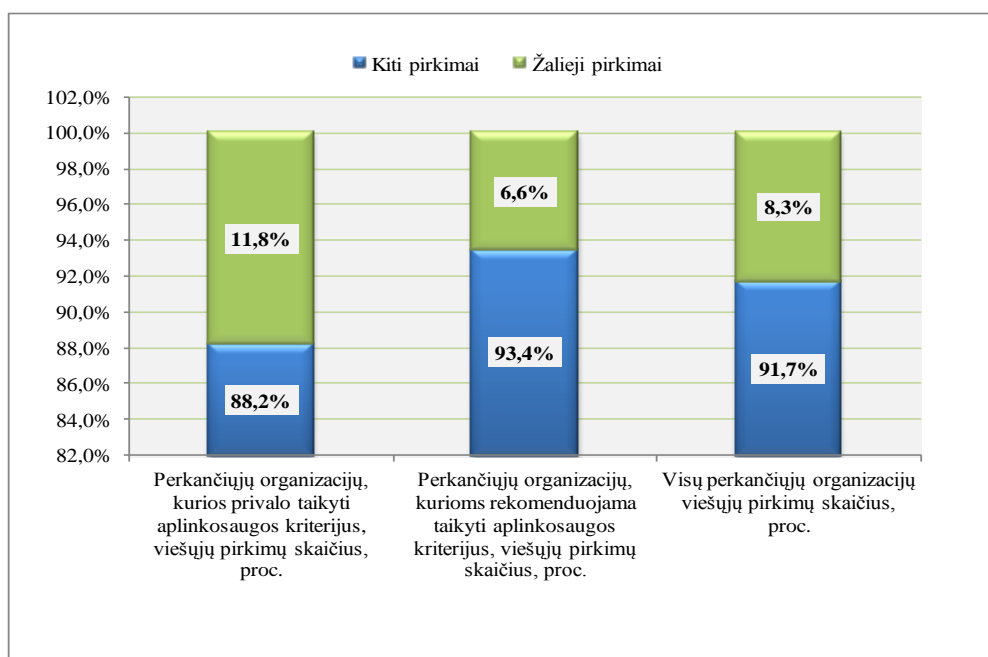
## I. Bendra žaliųjų pirkimų apimtis (skaičius, vertė)

Bendra visų perkančiųjų organizacijų vykdytų žaliųjų pirkimų vertė (4 069,5 mln. Lt) sudarė 32,2 proc. bendros viešųjų pirkimų vertės (12 641,0 mln. Lt), perkančiųjų organizacijų, kurios privalo taikyti aplinkosaugos kriterijus, žaliųjų pirkimų vertė (825,6 mln. Lt) – 26,5 proc. bendros šių perkančiųjų organizacijų vykdytų viešųjų pirkimų vertės (3 120,5 mln. Lt), perkančiųjų organizacijų, kurioms rekomenduojama taikyti aplinkosaugos kriterijus (3 243,9 mln. Lt) – 34,1 proc. (nuo 9 520,5 mln. Lt)(žr. 1.1 pav., 1 lentelę).



1.1 pav. Bendra 2012 m. vykdytų žaliųjų pirkimų vertė (proc.)

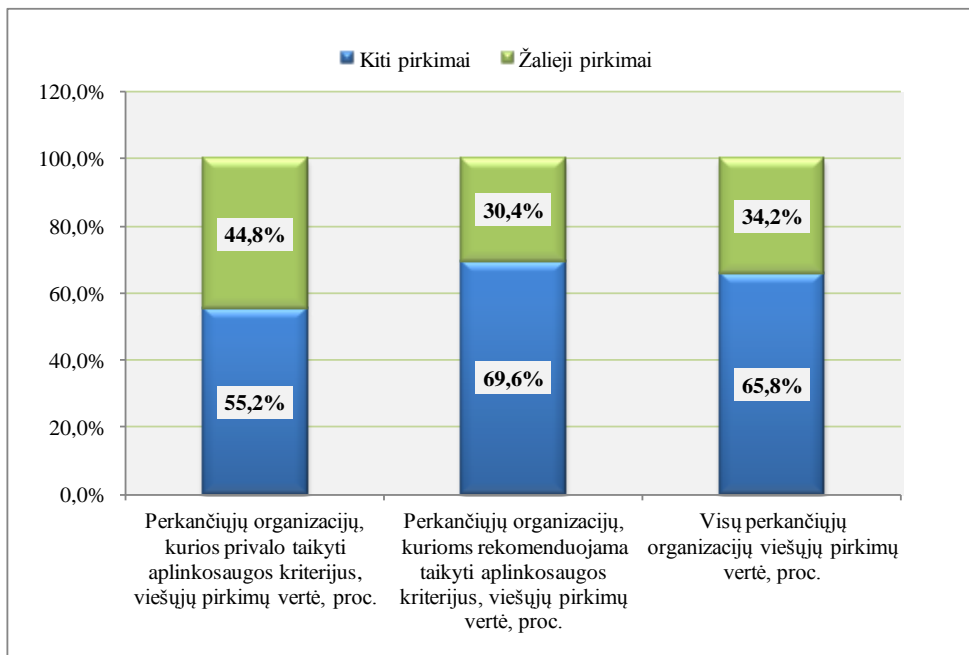
Bendras visų perkančiųjų organizacijų vykdytų žaliųjų pirkimų skaičius (959) sudarė 8,3 proc. bendro viešųjų pirkimų skaičiaus (11 559), perkančiųjų organizacijų, kurios privalo taikyti aplinkosaugos kriterijus, žaliųjų pirkimų skaičius (449) – 11,8 proc. bendro šių perkančiųjų organizacijų vykdytų pirkimų skaičiaus (3 792), perkančiųjų organizacijų, kurioms rekomenduojama taikyti aplinkosaugos kriterijus (510) – 6,6 proc. (nuo 7 767) (žr. 1.2 pav., 1 lentelę).



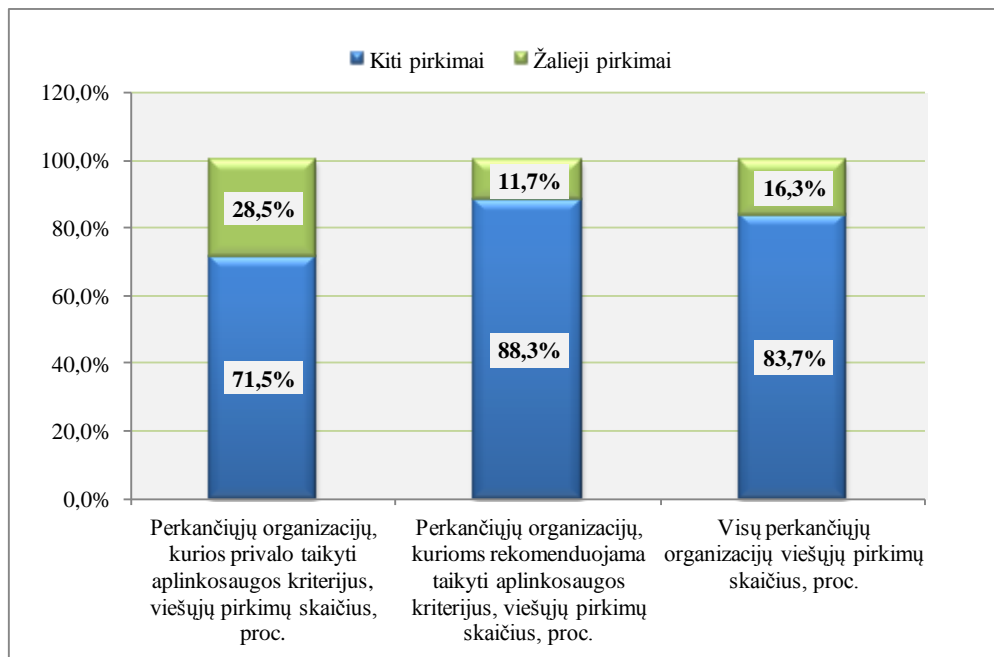
1.2 pav. Bendras 2012 m. vykdytų žaliųjų pirkimų skaičius (proc.)

## II. Žaliųjų pirkimų, kai buvo perkami Produktai iš 1-osios, 2-osios ir 3-iosios produktų grupių sąrašo, apimtis (skaičius, vertė)

Didžiausią žaliųjų pirkimų, kai buvo perkami Produktai iš 1-osios, 2-osios ir 3-iosios produktų grupių sąrašo, apimties (vertės, skaičiaus) dalį sudarė perkančiųjų organizacijų, kurios privalo taikyti aplinkosaugos kriterijus, žalieji pirkimai: vertė (511,9 mln. Lt) sudarė 44,8 proc. bendros šių perkančiųjų organizacijų viešųjų pirkimų, kai buvo perkami Produktai iš 1-osios, 2-osios ir 3-iosios produktų grupių, vertės (1 141,9 mln. Lt), pirkimų skaičius (278) – 28,5 proc. bendro šių perkančiųjų organizacijų pirkimų skaičiaus (974) (žr. 2.1, 2.2 pav., 1 lentelę).

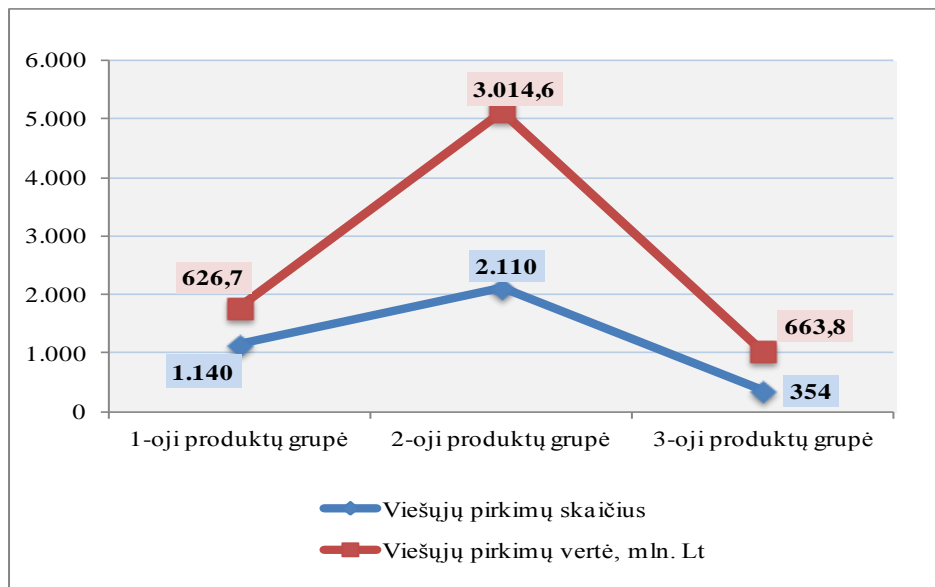


**2.1 pav.** 2012 m. vykdytų žaliųjų pirkimų, kai buvo perkami Produktai iš 1-osios, 2-osios ir 3-iosios produktų grupių sąrašo, vertė (proc.)



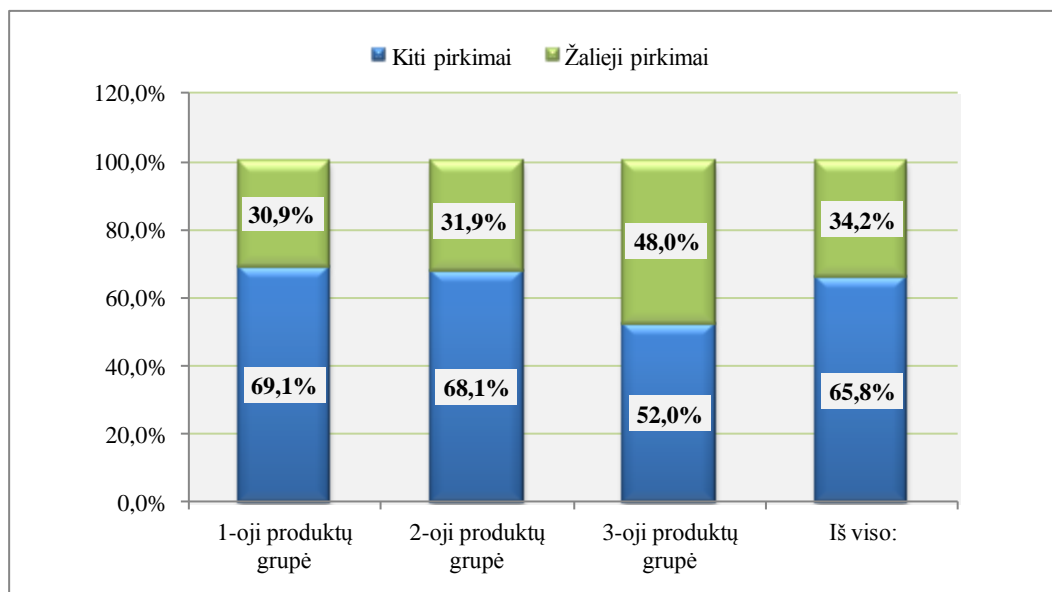
**2.2 pav.** 2012 m. vykdytų žaliųjų pirkimų, kai buvo perkami Produktai iš 1-osios, 2-osios ir 3-iosios produktų grupių sąrašo, skaičius (proc.)

Žaliųjų pirkimų, kai buvo perkami Produktai iš 1-osios, 2-osios ir 3-iosios produktų grupių sąrašo, apimtis pagal atskiras produktų grupes pasiskirstė nevienodai. Daugiausia buvo perkami Produktai iš 2-osios produktų grupės: šių Produktų viešųjų pirkimų vertė (3 014,6 mln. Lt) sudarė 70 proc. bendros viešųjų pirkimų, kai buvo perkami Produktai iš 1-osios, 2-osios ir 3-iosios produktų grupių, vertės (4 305,1 mln. Lt); viešųjų pirkimų skaičius (2 110) – 58,5 proc. bendro Produktų iš 1-osios, 2-osios ir 3-iosios produktų grupių viešųjų pirkimų skaičiaus (3 604) (žr. 2.3 pav.). Daugiau nei 90 proc. Produktų iš 2-osios produktų grupės pirkimų sudarė Projektavimo paslaugų, statybos darbu, statybinių medžiagų ir santechnikos įrangos viešieji pirkimai.



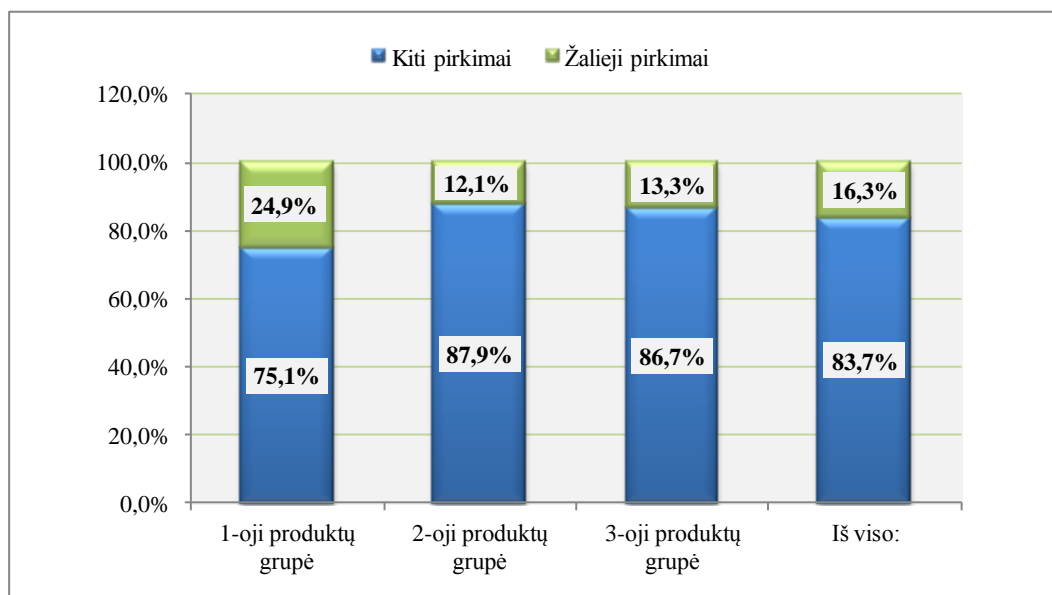
**2.3 pav.** 2012 m. vykdytų viešųjų pirkimų, kai buvo perkami Produktai iš 1-osios ir 2-osios bei 3-iosios produktų grupių sąrašo, apimtis (vertė, skaičius)

Pagal sudarytų sutarčių vertę daugiausia „žaliai“ buvo perkama, vykdant 3-iosios produktų grupės pirkimus. Šių produktų žaliųjų pirkimų vertė sudarė 48,0 proc. bendros šios Produktų grupės viešųjų pirkimų vertės (žr. 2.4 pav.).



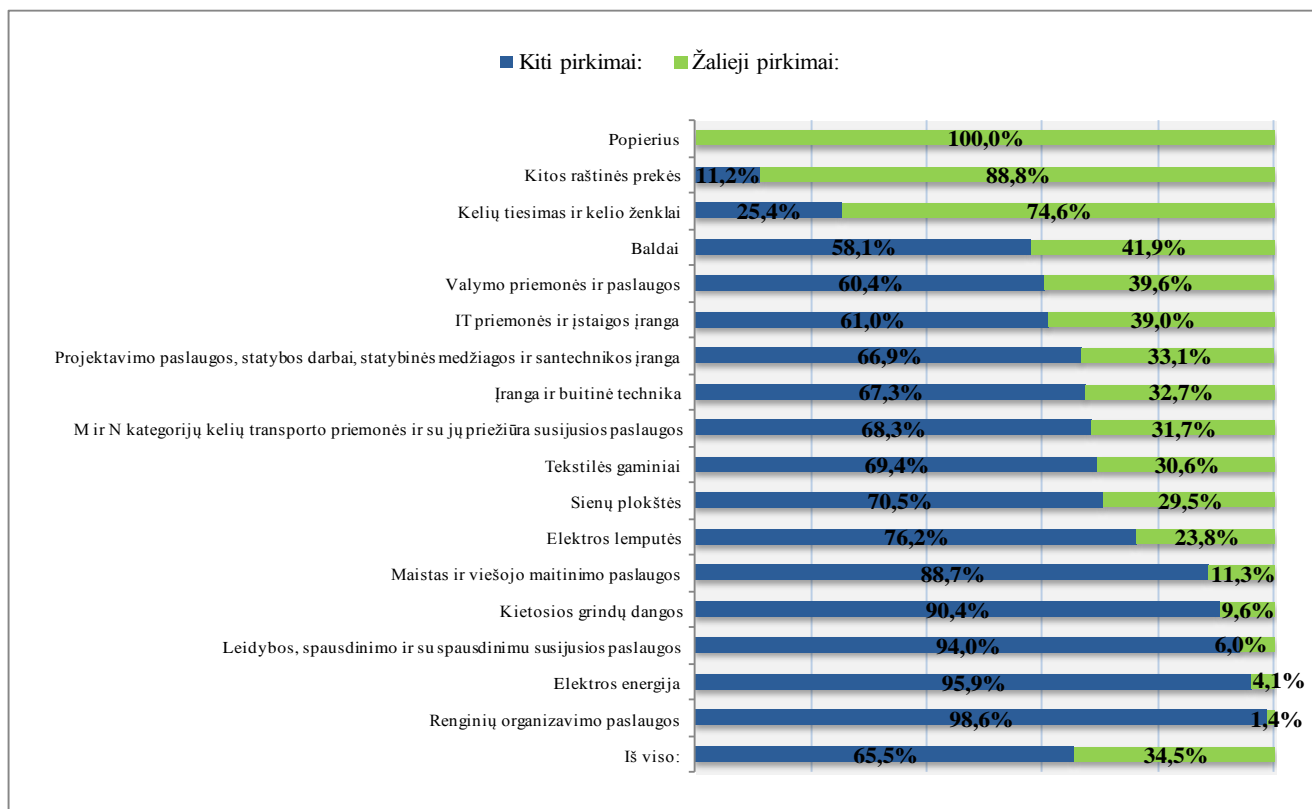
**2.4 pav.** 2012 m. vykdytų žaliųjų pirkimų, kai buvo perkami Produktai iš 1-osios, 2-osios ir 3-iosios produktų grupių sąrašo, vertė (proc.)

Pagal pirkimų skaičių daugiausia žaliųjų pirkimų buvo vykdyta, perkant Produktus iš 1-iosios produktų grupės. Šių produktų žaliųjų pirkimų skaičius sudarė 24,9 proc. bendro šios Produktų grupės viešųjų pirkimų skaičiaus (žr. 2.5 pav.).



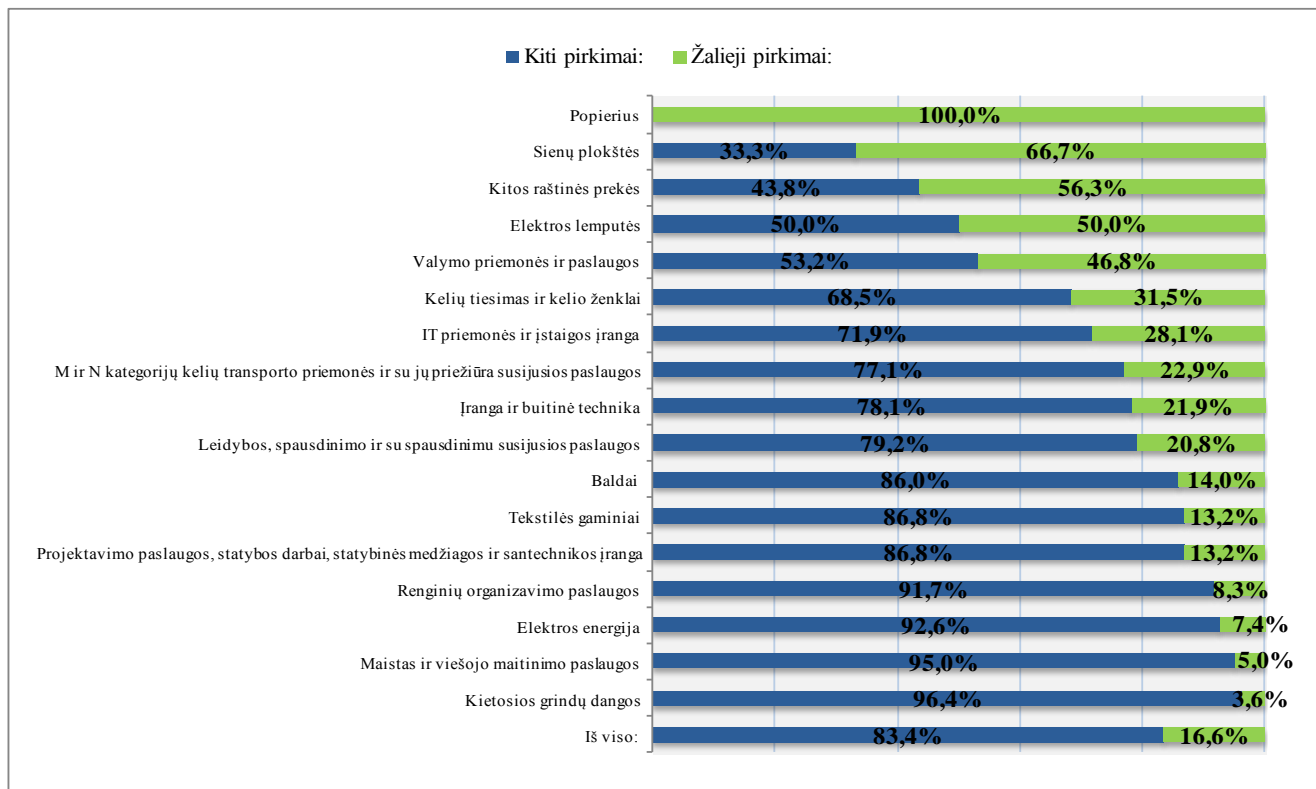
**2.5 pav.** 2012 m. vykdytų žaliųjų pirkimų, kai buvo perkami Produktai iš 1-osios, 2-osios ir 3-iosios produktų grupių sąrašo, skaičius (proc.)

Didžiausią žaliųjų pirkimų vertės dalį pagal produktus sudarė Popieriaus, Kitų raštinės prekių ir Kelių tiesimo ir kelio ženklų pirkimai: „žaliai“ vykdomi pirkimai sudarė 100 proc. Popieriaus viešųjų pirkimų vertės, 88,8 proc. Kitų raštinės prekių ir beveik 75 proc. Kelių tiesimo ir kelio ženklų pirkimų vertės (žr. 2.6 pav., 5 lentelę).



**2.6 pav.** 2012 m. vykdytų žaliųjų pirkimų, kai buvo perkami Produktai iš 1-osios, 2-osios ir 3-iosios produktų grupių sąrašo, vertės pasiskirstymas pagal produktus (proc.)

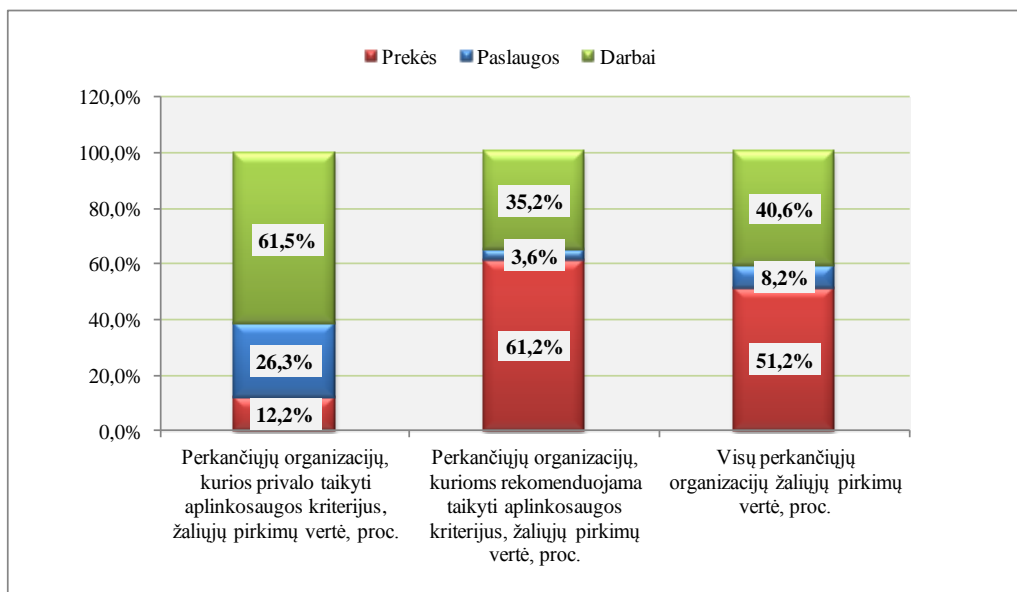
Pagal pirkimų skaičių dažniausia pirkimai buvo vykdomi „žaliai“, perkant Popierių, Sienų plokštes ir Kitas raštinės prekes. Bendras žaliųjų pirkimų, perkant Prekes iš 1-osios, 2-osios ir 3-osios Produktų grupių, skaičius sudarė apie 17 proc. bendro visų pirkimų, kuomet buvo perkamos Prekės iš 1-osios, 2-osios ir 3-osios Produktų grupių, skaičiaus (žr. 2.7 pav., 6 lentelę).



**2.7 pav.** 2012 m. vykdytų žaliųjų pirkimų, kai buvo perkami Produktai iš 1-osios, 2-osios ir 3-osios produktų grupių sąrašo, skaičiaus pasiskirstymas pagal produktus (proc.)

### III. Bendra žaliųjų pirkimų vertė pagal pirkimo objektų rūšis

Analizuojant bendros žaliųjų pirkimų vertės pasiskirstymą pagal pirkimo objekto rūšis (prekės, paslaugos, darbai), nustatyta, kad 2012 m. daugiausia aplinkosaugos kriterijai buvo taikomi prekių viešuosiuose pirkimuose, kurių vertė (2 085,0 mln. Lt) sudarė 51,2 proc. visų vykdytų žaliųjų pirkimų vertės (4 065,5 mln. Lt) (žr. 3.1 pav., 2 lentelę).



**3.1 pav.** Bendra 2012 m. vykdytų žaliųjų pirkimų vertė pagal pirkimo objektų rūšis

## Išvados

2012 m., palyginti su 2011 m., bendra žaliųjų pirkimų vertė išaugo: 2011 m. siekė 2 547,9 mln. Lt, 2012 m. – 4 069,5 mln. Lt; bendras žaliųjų pirkimų skaičius 2011–2012 m. keitėsi nuo 969 iki 959.

- bendro žaliųjų pirkimų skaičiaus dalis nuo bendro viešųjų pirkimų skaičiaus 2011–2012 m. padidėjo nuo 7,4 iki 8,3 proc., o bendros žaliųjų pirkimų vertės dalis nuo bendros viešųjų pirkimų vertės – nuo 23,5 iki 32,2 proc.;
- perkančiųjų organizacijų, kurios, vykdydamos viešuosius pirkimus, privalo taikyti aplinkosaugos kriterijus, žaliųjų pirkimų skaičiaus dalis nuo bendro šių perkančiųjų organizacijų vykdytų viešųjų pirkimų skaičiaus 2011–2012 m. išaugo nuo 10,9 iki 11,8 proc., atitinkamai, vertės dalis sumažėjo nuo 35,1 iki 26,5 proc.;
- perkančiųjų organizacijų, kurioms vykdant viešuosius pirkimus rekomenduojama taikyti aplinkosaugos kriterijus, žaliųjų pirkimų skaičiaus dalis nuo bendro šių perkančiųjų organizacijų vykdytų viešųjų pirkimų skaičiaus 2011–2012 m. išaugo nuo 5,8 iki 6,6 proc., atitinkamai, vertės dalis – nuo 18,6 iki 34,1 proc.

2012 m., palyginti su 2011 m., bendroji žaliųjų pirkimų, kai buvo perkami Produktai iš 1-osios, 2-osios ir 3-osios produktų grupių sąrašo, skaičiaus dalis išaugo nuo 15,0 iki 16,3 proc. nuo bendro viešųjų pirkimų, kai buvo perkami Produktai iš 1-osios, 2-osios ir 3-osios produktų grupių sąrašo, skaičiaus, atitinkamai, vertė sumažėjo nuo 40,6 iki 34,2 proc. Perkančiųjų organizacijų, kurios, vykdydamos viešuosius pirkimus, **privalo taikyti aplinkosaugos kriterijus**, 2012 m. vykdytų žaliųjų pirkimų, kai buvo perkami Produktai iš 1-osios, 2-osios ir 3-osios produktų grupių sąrašo, skaičius sudarė **28,5 proc.** (tiek pat, kiek ir 2011 m.), bendro šių perkančiųjų organizacijų viešųjų pirkimų, kai buvo perkami Produktai iš 1-osios, 2-osios ir 3-osios produktų grupių sąrašo, skaičiaus, atitinkamai, vertė sumažėjo nuo 58,3 iki **44,8 proc.** 2012 m. daugiausia buvo perkami Produktai iš 2-osios produktų grupės. Šių produktų viešųjų pirkimų vertė sudarė beveik 70 proc. bendros viešųjų pirkimų, kai buvo perkami Produktai iš 1-osios, 2-osios ir 3-osios produktų grupių vertės, atitinkamai, viešųjų pirkimų skaičius – 58,5 proc. Pagal „žaliai“ išigytų produktų vertę daugiausia buvo perkamas Popierius, Kitos raštinės prekės bei Kelių tiesimo ir kelio ženklai, atitinkamai, pagal pirkimų skaičių – Popierius, Sienu plokštės bei Kitos raštinės prekės.

Didžiausią žaliųjų viešųjų pirkimų vertės dalį 2012 m., skirtingai nei 2010–2011 m., sudarė prekių viešieji pirkimai. 2010–2011 m. pagrindinę žaliųjų pirkimų vertės dalį sudarė darbų pirkimai, o jų vertės dalis svyravo nuo 82,2 iki 81,4 proc. nuo bendros žaliųjų pirkimų vertės. 2012 m. bendrą prekių žaliųjų pirkimų vertę „išaugino“ AB „Klaipėdos nafta“ „žaliai“ įvykdytas „Suskystintų gamtinių dujų plaukiojančios saugyklos su dujinimo įrenginiu“ pirkimas, kurio vertė siekė 1 800,0 mln. Lt. Tai sudarė 86,3 proc. bendros 2012 m. „žaliai“ vykdytų prekių viešųjų pirkimų vertės.

Šiek tiek išaugo pirkimo objekto rūšių, kurių įsigyjimo metu buvo taikomi aplinkosaugos reikalavimai, skaičius. 2011 m. aplinkosaugos reikalavimai buvo taikomi, įsigijant 308 rūšių pirkimo objektus, 2012 m. – 316 (žr. 4 lentelę).

2012 m., palyginti su 2011 m., augo perkančiųjų organizacijų, vykdžiusių žaliuosius pirkimus, skaičius: 2011 m. – 626 perkančiosios organizacijos, 2012 m. – 649.

2012 m. nustatyta mažos vertės žaliųjų pirkimų apimtis: vertė siekė 92,3 mln. Lt (4,6 proc. bendros mažos vertės pirkimų vertės); skaičius – 6 356 (0,8 proc. nuo bendro mažos vertės pirkimų skaičiaus). Kadangi mažos vertės pirkimai pateikiami sumine išraiška ir nėra galimybės išskirti žaliųjų pirkimų, kuomet buvo perkami Produktai iš 1-osios, 2-osios ir 3-osios produktų grupių, jų apimtis į bendrus rodiklius neįskaičiuota.

## 2012 m. vykdytų viešųjų pirkimų apimtis pagal aplinkosaugos kriterijų taikymą

1 lentelė

Viešieji pirkimai pagal aplinkosaugos kriterijų taikymą	Perkančiųjų organizacijų, kurios <b>privalo</b> taikyti aplinkosaugos kriterijus, viešieji pirkimai	Perkančiųjų organizacijų, kurioms <b>rekomenduojama</b> taikyti aplinkosaugos kriterijus, viešieji pirkimai	<b>Visų</b> perkančiųjų organizacijų viešieji pirkimai	Perkančiųjų organizacijų, kurios <b>privalo</b> taikyti aplinkosaugos kriterijus, viešieji pirkimai	Perkančiųjų organizacijų, kurioms <b>rekomenduojama</b> taikyti aplinkosaugos kriterijus, viešieji pirkimai	<b>Visų</b> perkančiųjų organizacijų viešieji pirkimai
<b>Bendra viešųjų pirkimų apimtis</b>						
	vertė, mln. Lt			proc.		
<b>Žalieji pirkimai</b>	<b>825,6</b>	<b>3.243,9</b>	<b>4.069,5</b>	<b>26,5%</b>	<b>34,1%</b>	<b>32,2%</b>
Kiti pirkimai	2.294,8	6.276,7	8.571,5	73,5%	65,9%	67,8%
Iš viso:	3.120,4	9.520,6	12.641,0	100,0%	100,0%	100,0%
	skaičius			proc.		
<b>Žalieji pirkimai</b>	<b>449</b>	<b>510</b>	<b>959</b>	<b>11,8%</b>	<b>6,6%</b>	<b>8,3%</b>
Kiti pirkimai	3.343	7.257	10.600	88,2%	93,4%	91,7%
Iš viso:	3.792	7.767	11.559	100,0%	100,0%	100,0%
<b>Produktų iš 1-osios, 2-osios ir 3-osios produktų grupių sąrašo viešųjų pirkimų apimtis</b>						
	vertė, mln. Lt			proc.		
<b>Žalieji pirkimai</b>	<b>511,9</b>	<b>962,3</b>	<b>1.474,2</b>	<b>44,8%</b>	<b>30,4%</b>	<b>34,2%</b>
Kiti pirkimai	630,0	2.200,9	2.830,9	55,2%	69,6%	65,8%
Iš viso:	1.141,9	3.163,2	4.305,1	100,0%	100,0%	100,0%
	skaičius			proc.		
<b>Žalieji pirkimai</b>	<b>278</b>	<b>309</b>	<b>587</b>	<b>28,5%</b>	<b>11,7%</b>	<b>16,3%</b>
Kiti pirkimai	696	2.321	3.017	71,5%	88,3%	83,7%
Iš viso:	974	2.630	3.604	100,0%	100,0%	100,0%



**2012 m. vykdytų žaliųjų pirkimų vertės pasiskirstymas pagal pirkimo objektų rūšis**

2 lentelė

Pirkimo objektų rūšys	Perkančiųjų organizacijų, kurios <b>privalo</b> taikyti aplinkosaugos kriterijus, žaliųjų pirkimų vertė	Perkančiųjų organizacijų, kurioms <b>rekomenduojama</b> taikyti aplinkosaugos kriterijus, žaliųjų pirkimų vertė	<b>Visų</b> perkančiųjų organizacijų žaliųjų pirkimų vertė	Perkančiųjų organizacijų, kurios <b>privalo</b> taikyti aplinkosaugos kriterijus, žaliųjų pirkimų vertė	Perkančiųjų organizacijų, kurioms <b>rekomenduojama</b> taikyti aplinkosaugos kriterijus, žaliųjų pirkimų vertė	<b>Visų</b> perkančiųjų organizacijų žaliųjų pirkimų vertė
	mln. Lt			proc.		
Prekės	100,6	1.984,5	2.085,0	12,2%	61,2%	51,2%
Paslaugos	216,8	118,2	335,0	26,3%	3,6%	8,2%
Darbai	508,3	1.141,2	1.649,5	61,5%	35,2%	40,6%
<b>Iš viso:</b>	<b>825,6</b>	<b>3.243,9</b>	<b>4.069,5</b>	<b>100,0%</b>	<b>100,0%</b>	<b>100,0%</b>

**Didžiausios perkančiosios organizacijos pagal 2012 m. sudarytų sutarčių,  
kurioms buvo taikomi aplinkosaugos kriterijai, vertę**

3 lentelė

Eil. nr.	Perkančioji organizacija		Sudarytų sutarčių vertė	
	Kodas	Pavadinimas	mln. Lt	proc.
1	110648893	AB "Klaipėdos nafta"	1.838,7	45,2%
2	188710638	Lietuvos automobilių kelių direkcija prie Susisiekimo ministerijos	452,3	11,1%
3	211950810	Vilniaus universitetas	180,1	4,4%
4	302564383	LITGRID AB	152,5	3,7%
5	188704927	Nacionalinė žemės tarnyba prie Žemės ūkio ministerijos	141,8	3,5%
6	188764867	Kauno miesto savivaldybės administracija	119,6	2,9%
7	188710823	Klaipėdos miesto savivaldybės administracija	104,7	2,6%
8	110053842	AB "Lietuvos geležinkeliai"	90,7	2,2%
9	188710061	Vilniaus miesto savivaldybės administracija	60,6	1,5%
10	188710442	Utenos rajono savivaldybės administracija	54,6	1,3%
11	188776264	Druskininkų savivaldybės administracija	38,6	0,9%
12	211951150	Klaipėdos universitetas	35,3	0,9%
13	174264880	UAB "Šakių vandenys"	30,2	0,7%
14	125196077	Palangos miesto savivaldybės administracija	28,3	0,7%
15	188711925	Visagino savivaldybės administracija	27,6	0,7%
16	188732677	Lietuvos kariuomenė	24,1	0,6%
17	188768545	Kėdainių rajono savivaldybės administracija	22,2	0,5%
18	188642660	Biržų rajono savivaldybės administracija	22,1	0,5%
19	112021042	Turto bankas, VĮ	21,6	0,5%
20	120545849	UAB "VILNIAUS VANDENYS"	19,7	0,5%
<b>Iš viso 20 didžiausių perkančiųjų organizacijų (pagal sudarytų sutarčių vertę):</b>			<b>3.465,5</b>	<b>85,2%</b>
Iš viso kitos perkančiosios organizacijos (629):			604,1	14,8%
<b>IŠ VISO 649 PERKANČIOSIOS ORGANIZACIJOS:</b>			<b>4.069,5</b>	<b>100,0%</b>

**2012 m. vykdyti viešieji pirkimai, kuriems buvo taikomi aplinkosaugos kriterijai, pagal pirkimo objekto rūšis <sup>5</sup>**

4 lentelė

Eil. nr.	BVPŽ kodas	BVPŽ pavadinimas	Sudarytų sutarčių vertė	
			mln. Lt	proc.
1	34955100-7	Plaukiojančioji saugykla	1.800,0	44,2%
2	45000000-7	Statybos darbai	564,6	13,9%
3	45233220-7	Kelių dangos darbai	205,9	5,1%
4	71000000-8	Architektūros, statybų, inžinerijos ir inspektavimo paslaugos	155,8	3,8%
5	45233100-0	Greitkelių, kelių tiesimo darbai	142,3	3,5%
6	45233120-6	Kelių tiesimo darbai	85,5	2,1%
7	45220000-5	Inžinerijos ir statybos darbai	55,0	1,4%
8	45314300-4	Kabelių infrastruktūros įrengimas	40,5	1,0%
9	34121100-2	Viešojo transporto paslaugų autobusai	39,7	1,0%
10	45240000-1	Vandens objektų statybos darbai	38,3	0,9%
11	34521000-5	Specializuoti laivai	33,5	0,8%
12	45233252-0	Gatvių dangos darbai	33,2	0,8%
13	45233000-9	Greitkelių, kelių tiesimo, jų pamatų ir dangos klojimo darbai	31,7	0,8%
14	45231000-5	Vamzdynų, ryšių ir elektros energijos tiekimo linijų tiesimo darbai	31,2	0,8%
15	45247270-3	Rezervuarų statybos darbai	30,9	0,8%
16	45231300-8	Vandentiekio ir kanalizacijos vamzdynų tiesimo darbai	30,6	0,8%
17	45233142-6	Kelių remonto darbai	27,1	0,7%
18	45222000-9	Inžinerinių statinių, išskyrus tunelius, šachtas, požemines perėjas ir metro, statybos darbai	25,8	0,6%
19	90500000-2	Su atliekomis susijusios paslaugos	24,5	0,6%
20	30200000-1	Kompiuterinė įranga ir reikmenys	23,6	0,6%
<b>Iš viso 20 pirkimo objekto rūšių, kurių buvo pirktas daugiausia (pagal sudarytų sutarčių vertę):</b>			<b>3.419,7</b>	<b>84,0%</b>
Iš viso kitos pirkimo objekto rūšys (296):			649,8	16,0%
<b>IŠ VISO 316 PIRKIMO OBJEKTO RŪŠYS:</b>			<b>4.069,5</b>	<b>100,0%</b>

<sup>5</sup> Pagal Bendrąjį viešųjų pirkimų žodyną (BVPŽ)

**2012 m. vykdytų žaliųjų pirkimų, kai buvo perkami Produktai iš 1-osios, 2-osios ir 3-iosios produktų grupių sąrašo,  
vertės pasiskirstymas pagal produktų grupes**

5 lentelė

Produktų grupė	Žalieji pirkimai:	Kiti pirkimai:	Iš viso:	Žalieji pirkimai:	Kiti pirkimai:	Iš viso:
	Bendra viešųjų pirkimų vertė					
	mln. Lt			proc.		
Popierius	7,2	0,0	7,2	100,0%	0,0%	100,0%
Kitos raštinės prekės	11,1	1,4	12,5	88,8%	11,2%	100,0%
Kelių tiesimas ir kelio ženklai	308,0	104,7	412,7	74,6%	25,4%	100,0%
Baldai	15,8	21,9	37,7	41,9%	58,1%	100,0%
Valymo priemonės ir paslaugos	16,5	25,2	41,7	39,6%	60,4%	100,0%
IT priemonės ir įstaigos įranga	35,8	56,0	91,8	39,0%	61,0%	100,0%
Projektavimo paslaugos, statybos darbai, statybinės medžiagos ir santechnikos įranga	913,3	1.843,1	2.756,3	33,1%	66,9%	100,0%
Įranga ir buitinė technika	1,1	2,2	3,3	32,7%	67,3%	100,0%
M ir N kategorijų kelių transporto priemonės ir su jų priežiūra susijusios paslaugos	118,4	255,4	373,8	31,7%	68,3%	100,0%
Tekstilės gaminiai	14,2	32,1	46,2	30,6%	69,4%	100,0%
Sienų plokštės	0,1	0,2	0,3	29,5%	70,5%	100,0%
Elektros lemputės	0,0	0,1	0,2	23,8%	76,2%	100,0%
Maistas ir viešojo maitinimo paslaugos	17,5	137,7	155,2	11,3%	88,7%	100,0%
Kietosios grindų dangos	1,3	12,6	14,0	9,6%	90,4%	100,0%
Leidybos, spausdinimo ir su spausdinimu susijusios paslaugos	4,1	63,7	67,8	6,0%	94,0%	100,0%
Elektros energija	9,3	218,5	227,8	4,1%	95,9%	100,0%
Renginių organizavimo paslaugos	0,4	29,8	30,2	1,4%	98,6%	100,0%
Bendros šilumos ir elektros energijos gamybos įrenginiai	0,0	0,0	0,0	0,0%	100,0%	100,0%
Gatvių apšvietimas ir kelių eismo signalai - šviesoforai	0,0	2,3	2,3	0,0%	100,0%	100,0%
Langai, stoglangiai, išorinės įstiklintos durys ir jų įstatymo darbai	0,0	1,9	1,9	0,0%	100,0%	100,0%
Mobilieji telefonai ir mobiliųjų telefonų įkrovikliai	0,0	0,1	0,1	0,0%	100,0%	100,0%
Raštinės reikmenys iš popieriaus ir kartono	0,0	1,5	1,5	0,0%	100,0%	100,0%
Sodo priežiūros prekės ir paslaugos	0,0	15,7	15,7	0,0%	100,0%	100,0%
Termoizoliacinės medžiagos ir izoliacijos darbai	0,0	4,8	4,8	0,0%	100,0%	100,0%
<b>Iš viso:</b>	<b>1.474,2</b>	<b>2.830,9</b>	<b>4.305,1</b>	<b>34,2%</b>	<b>65,8%</b>	<b>100,0%</b>

**2012 m. vykdytų žaliųjų pirkimų, kai buvo perkami Produktai iš 1-osios, 2-osios ir 3-iosios produktų grupių sąrašo, skaičiaus pasiskirstymas pagal produktų grupes**

6 lentelė

Produktų grupė	Žalieji pirkimai:	Kiti pirkimai:	Iš viso:	Žalieji pirkimai:	Kiti pirkimai:	Iš viso:
	Bendras viešųjų pirkimų skaičius					
	skaičius			proc.		
Popierius	7	0	7	100,0%	0,0%	100,0%
Sienų plokštės	2	1	3	66,7%	33,3%	100,0%
Kitos raštinės prekės	9	7	16	56,3%	43,8%	100,0%
Elektros lemputės	1	1	2	50,0%	50,0%	100,0%
Valymo priemonės ir paslaugos	37	42	79	46,8%	53,2%	100,0%
Kelių tiesimas ir kelio ženklai	29	63	92	31,5%	68,5%	100,0%
IT priemonės ir įstaigos įranga	75	192	267	28,1%	71,9%	100,0%
M ir N kategorijų kelių transporto priemonės ir su jų priežiūra susijusios paslaugos	114	384	498	22,9%	77,1%	100,0%
Įranga ir buitinė technika	7	25	32	21,9%	78,1%	100,0%
Leidybos, spausdinimo ir su spausdinimu susijusios paslaugos	32	122	154	20,8%	79,2%	100,0%
Baldai	25	153	178	14,0%	86,0%	100,0%
Tekstilės gaminiai	9	59	68	13,2%	86,8%	100,0%
Projektavimo paslaugos, statybos darbai, statybinės medžiagos ir santchnikos įranga	202	1.333	1.535	13,2%	86,8%	100,0%
Renginių organizavimo paslaugos	9	100	109	8,3%	91,7%	100,0%
Elektros energija	15	187	202	7,4%	92,6%	100,0%
Maistas ir viešojo maitinimo paslaugos	13	249	262	5,0%	95,0%	100,0%
Kietosios grindų dangos	1	27	28	3,6%	96,4%	100,0%
Bendros šilumos ir elektros energijos gamybos įrenginiai	0	2	2	0,0%	100,0%	100,0%
Gatvių apšvietimas ir kelių eismo signalai - šviesoforai	0	9	9	0,0%	100,0%	100,0%
Langai, stoglangiai, išorinės įstiklintos durys ir jų įstatymo darbai	0	10	10	0,0%	100,0%	100,0%
Mobilieji telefonai ir mobiliųjų telefonų įkrovikliai	0	3	3	0,0%	100,0%	100,0%
Raštinės reikmenys iš popieriaus ir kartono	0	8	8	0,0%	100,0%	100,0%
Sodo priežiūros prekės ir paslaugos	0	35	35	0,0%	100,0%	100,0%
Termoizoliacinės medžiagos ir izoliacijos darbai	0	5	5	0,0%	100,0%	100,0%
<b>Iš viso:</b>	<b>587</b>	<b>3.017</b>	<b>3.604</b>	<b>16,3%</b>	<b>83,7%</b>	<b>100,0%</b>