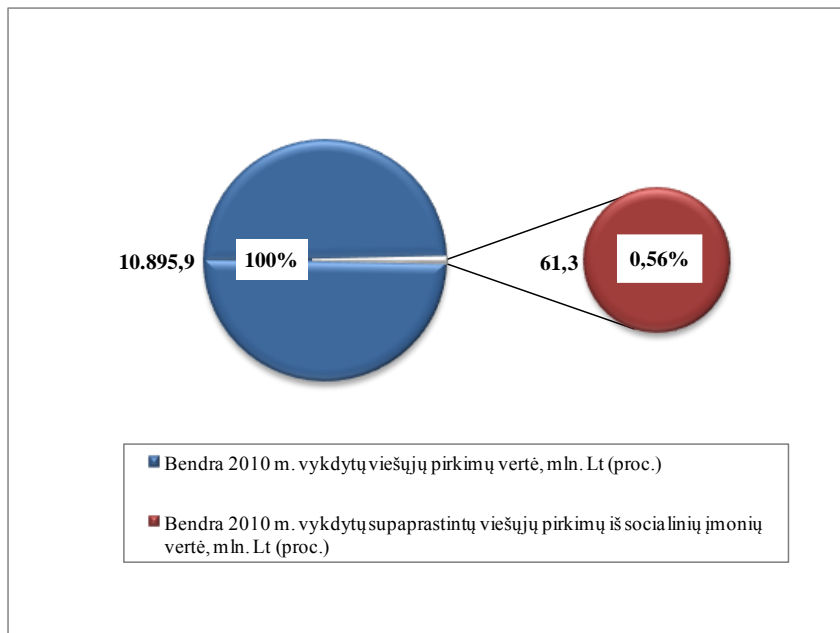


## 2010 M. VYKDYTŲ SUPAPRASTINTŲ VIEŠŲJŲ PIRKIMŲ IŠ SOCIALINIŲ ĮMONIŲ<sup>1</sup> REZULTATŲ ATASKAITA

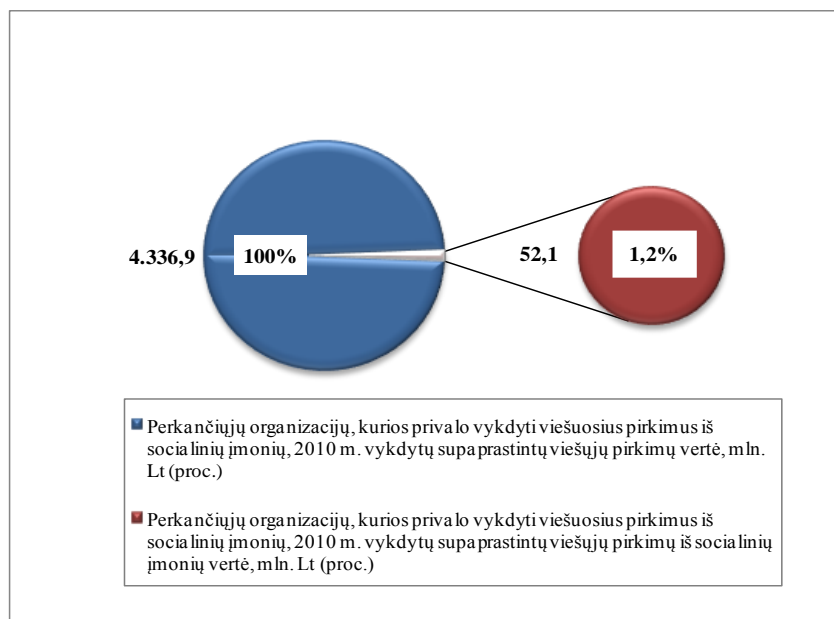
Informacija parengta apibendrinus viešojo pirkimo procedūrų ataskaitų bei pirkimų ataskaitų, kurias perkančiosios organizacijos pateikė Viešųjų pirkimų tarnybai, duomenis. Nustatyta, kad:

- bendra visų perkančiųjų organizacijų 2010 m. vykdytų supaprastintų viešųjų pirkimų iš socialinių įmonių vertė (61,3 mln. Lt) sudaro 0,56 proc. bendros 2010 m. vykdytų viešųjų pirkimų vertės (10 895,9 mln. Lt) (1 pav.);



1 paveikslas

- perkančiųjų organizacijų, kurios privalo<sup>2</sup> vykdyti supaprastintus viešuosius pirkimus iš socialinių įmonių, 2010 m. vykdytų supaprastintų viešųjų pirkimų iš socialinių įmonių vertė (52,1 mln. Lt) sudaro 1,2 proc. bendros šių perkančiųjų organizacijų 2010 m. vykdytų supaprastintų viešųjų pirkimų vertės (4 336,9 mln. Lt) (2 pav.);

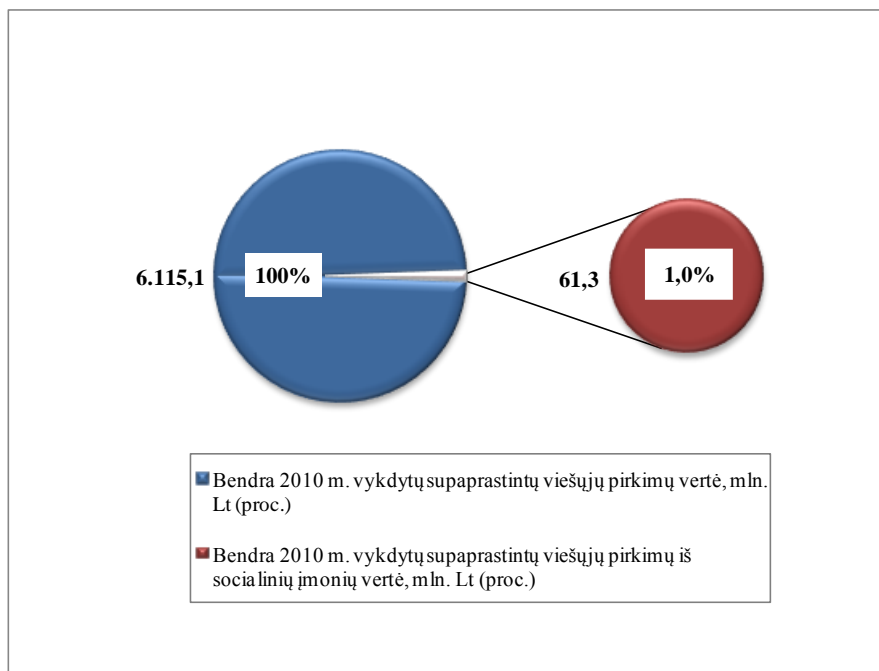


2 paveikslas

<sup>1</sup> Viešieji pirkimai, atliekami vadovaujantis Lietuvos Respublikos viešųjų pirkimų įstatymo 91 straipsnio nuostatomis. Supaprastinti pirkimai iš neįgalųjų socialinių įmonių, socialinių įmonių, įmonių, kuriose dirba daugiau kaip 50 procentų nuteistųjų, ir įmonių, kurių dalyviai yra sveikatos priežiūros įstaigos ir kuriose darbo terapijos pagrindais dirba ne mažiau kaip 50 procentų pacientų.

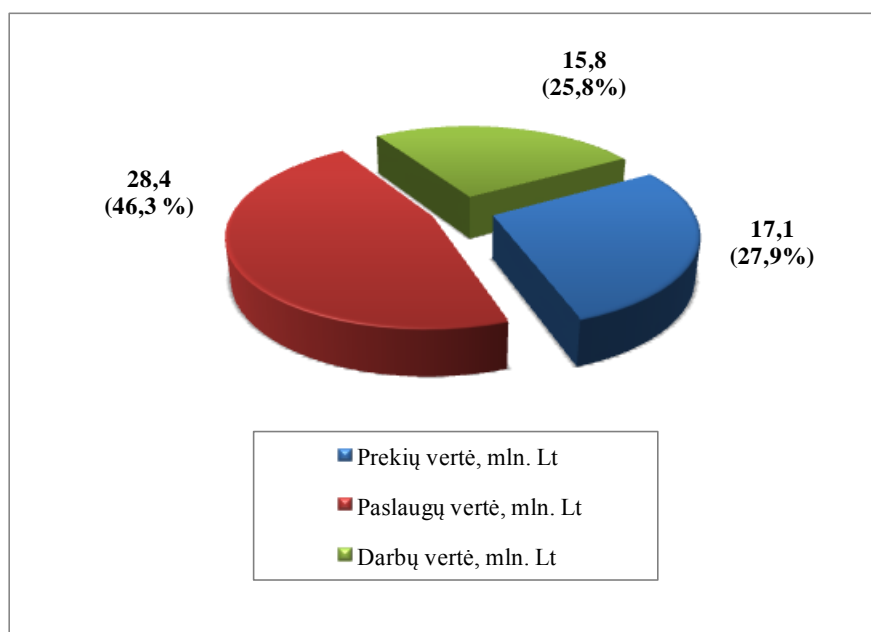
<sup>2</sup> Lietuvos Respublikos viešųjų pirkimų įstatymo 91 straipsnio 1 dalis.

- visų perkančiųjų organizacijų 2010 m. vykdytų supaprastintų viešųjų pirkimų iš socialinių įmonių vertė (61,3 mln. Lt) sudaro 1,0 proc. bendros 2010 m. vykdytų supaprastintų viešųjų pirkimų vertės (6 115,1 mln. Lt) (3 pav.);



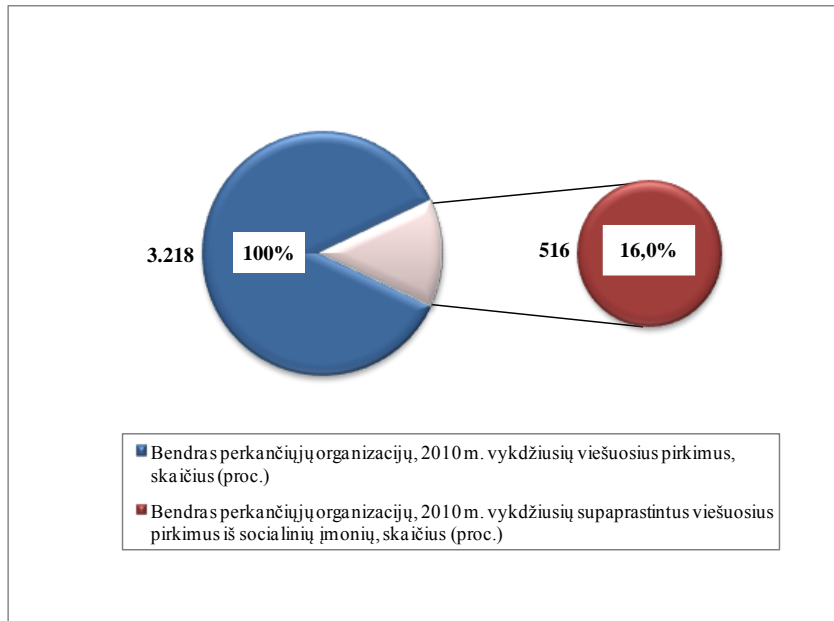
3 paveikslas

- 2010 m. iš socialinių įmonių daugiausia buvo įsigyta paslaugų, kurių vertė (28,4 mln. Lt) sudarė 46,3 proc. bendros supaprastintų viešųjų pirkimų iš socialinių įmonių vertės (61,3 mln. Lt) (4 pav.);



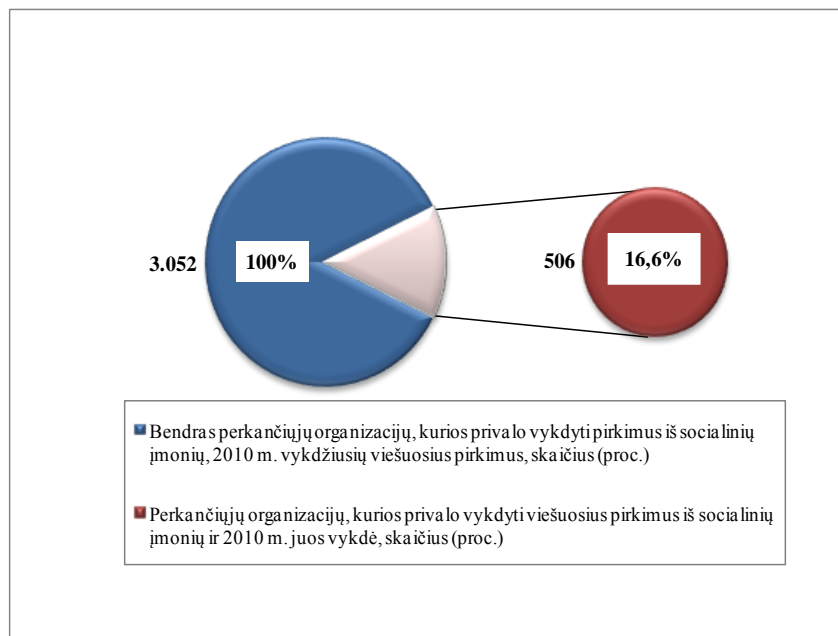
4 paveikslas

- perkančiųjų organizacijų, 2010 m. vykdžiusių supaprastintus viešuosius pirkimus iš socialinių įmonių, skaičius (516) sudarė 16,0 proc. bendro 2010 m. viešuosius pirkimus vykdžiusių perkančiųjų organizacijų skaičiaus (3 218) (5 pav.);



5 paveikslas

- perkančiųjų organizacijų, kurios privalo vykdyti supaprastintus viešuosius pirkimus iš socialinių įmonių ir 2010 m. juos vykdė, skaičius (506) sudaro 16,6 proc. bendro šių perkančiųjų organizacijų skaičiaus (3 052) (6 pav.);



6 paveikslas

- Rezervuota teisė dalyvauti pirkimuose<sup>3</sup>. 2010 m. apie viešuosius pirkimus su teise sudaryti rezervuotas sutartis skelbė 18 perkančiųjų organizacijų. Šių viešųjų pirkimų sudarytų sutarčių vertė sudarė 6,0 mln. Lt.

<sup>3</sup> Viešieji pirkimai, atliekami vadovaujantis Lietuvos Respublikos viešųjų pirkimų įstatymo 13 straipsniu. Perkančioji organizacija pirkimo dokumentuose gali nustatyti sąlygas, sudarančias galimybę pirkimuose dalyvauti tik neįgalųjų socialinėms įmonėms, arba nustatyti, kad tokie pirkimai bus atliekami pagal remiamų asmenų, kurių dauguma yra neįgalieji, įdarbinimo programas.

## Išvados

1. **Supaprastintų viešųjų pirkimų iš socialinių įmonių vertė** 2010 m., palyginti su 2009 m., **išaugo dvigubai**. 2010 m. supaprastintų pirkimų iš socialinių įmonių vertė siekė 61,3 mln. Lt ir sudarė 0,56 proc. bendros 2010 m. vykdytų viešųjų pirkimų vertės (10 895,9 mln. Lt), o 2009 m. – 30,6 mln. Lt, t. y. 0,34 proc. bendros 2009 m. vykdytų viešųjų pirkimų vertės (9 059,0 mln. Lt).

2. Perkančiųjų organizacijų, kurios, vykdydamos viešuosius pirkimus, **privalo** taikyti Lietuvos Respublikos viešųjų pirkimų įstatymo 91 straipsnio reikalavimus, 2010 m. vykdytų viešųjų pirkimų iš socialinių įmonių vertė siekė 52,1 mln. Lt ir tai sudarė **1,2 proc.** bendros šių perkančiųjų organizacijų 2010 m. vykdytų supaprastintų viešųjų pirkimų vertės (4 336,9 mln. Lt), 2009 m. – 0,84 proc. (29,4 mln. Lt) šių perkančiųjų organizacijų 2009 m. vykdytų supaprastintų viešųjų pirkimų vertės (3 466,6 mln. Lt).

3. **Visų** perkančiųjų organizacijų 2010 m. vykdytų viešųjų pirkimų iš socialinių įmonių vertė siekė 61,3 mln. Lt ir tai sudarė **1,0 proc.** bendros 2010 m. vykdytų supaprastintų viešųjų pirkimų vertės (6 115,1 mln. Lt), 2009 m. – 0,64 proc. (30,6 mln. Lt) bendros 2009 m. vykdytų supaprastintų viešųjų pirkimų vertės (4 802,3 mln. Lt).

4. **Išaugo** perkančiųjų organizacijų, kurios vykdė supaprastintus viešuosius pirkimus iš socialinių įmonių, **skaičius**. 2010 m. iš socialinių įmonių pirkė **516** perkančiųjų organizacijų, o 2009 m. – 323 perkančiosios organizacijos.

5. 2010 m., kaip ir 2009 m., daugiausia iš socialinių įmonių buvo įsigyta paslaugų ir jų vertė sudarė 46,3 proc. (28,4 mln. Lt.) bendros supaprastintų pirkimų iš socialinių įmonių vertės (61,3 mln. Lt).