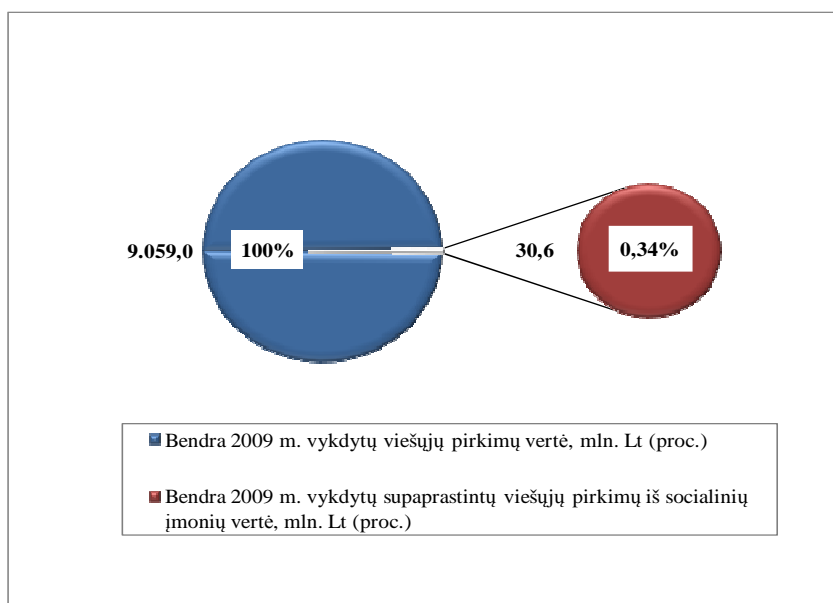


2009 M. VYKDYTŲ SUPAPRASTINTŲ VIEŠŲJŲ PIRKIMŲ IŠ SOCIALINIŲ ĮMONIŲ¹ REZULTATŲ ATASKAITA

Informacija parengta, apibendrinus viešojo pirkimo procedūrų ataskaitų bei pirkimų ataskaitų, kurias perkančiosios organizacijos pateikė Viešųjų pirkimų tarnybai, duomenis.

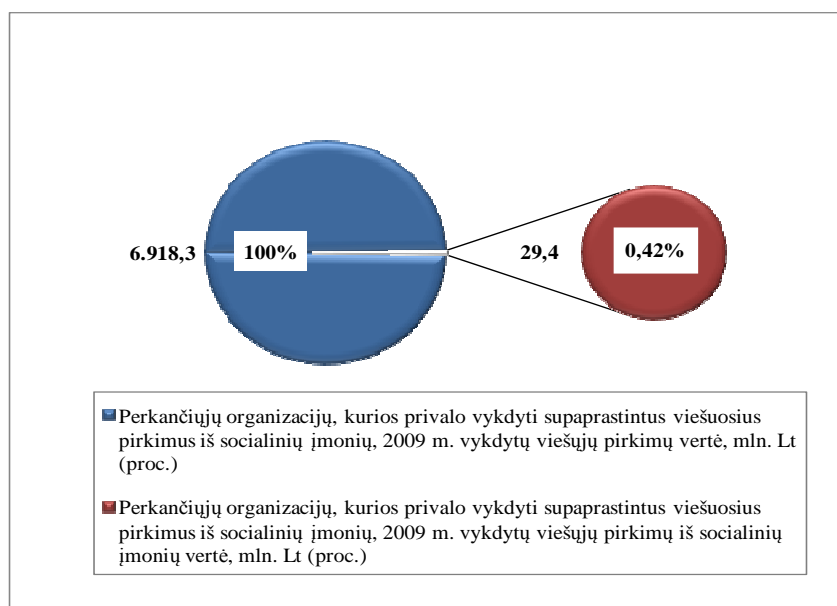
Nustatyta, kad:

- bendra visų perkančiųjų organizacijų 2009 m. vykdytų supaprastintų viešųjų pirkimų iš socialinių įmonių vertė (30,6 mln. Lt) sudaro 0,34 proc. bendros 2009 m. vykdytų viešųjų pirkimų vertės (9 059,0 mln. Lt) (1 pav.);



1 paveikslas

- perkančiųjų organizacijų, kurios privalo² vykdyti supaprastintus viešuosius pirkimus iš socialinių įmonių, 2009 m. vykdytų supaprastintų viešųjų pirkimų vertė (29,4 mln. Lt) sudaro 0,42 proc. bendros šių perkančiųjų organizacijų 2009 m. vykdytų viešųjų pirkimų vertės (6 918,3 mln. Lt) (2 pav.)

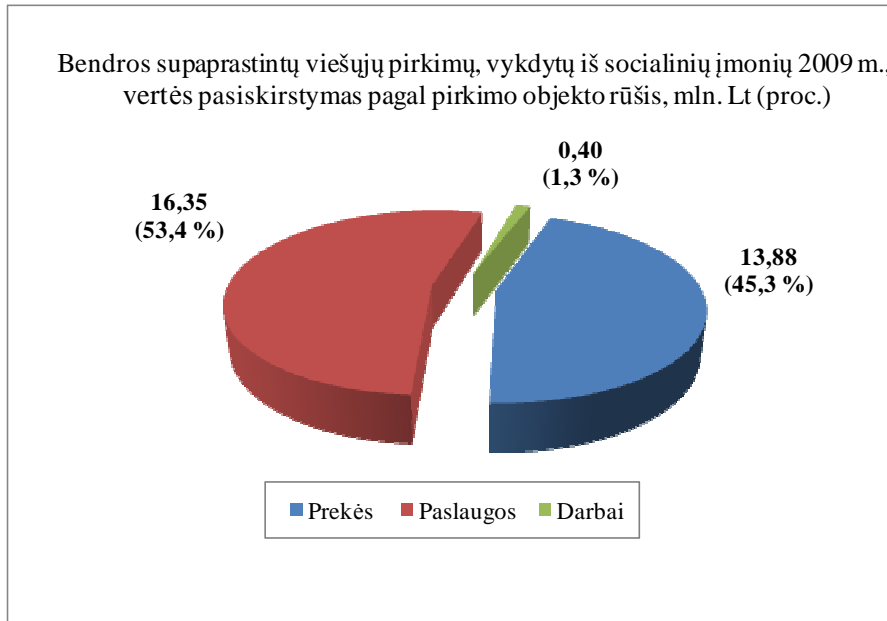


2 paveikslas

¹ Viešieji pirkimai, atliekami vadovaujantis Lietuvos Respublikos viešųjų pirkimų įstatymo 91 straipsniu. Supaprastinti pirkimai iš neįgaliųjų socialinių įmonių, socialinių įmonių, įmonių, kuriose dirba daugiau kaip 50 procentų nuteistųjų, ir įmonių, kurių dalyviai yra sveikatos priežiūros įstaigos ir kuriose darbo terapijos pagrindais dirba ne mažiau kaip 50 procentų pacientų.

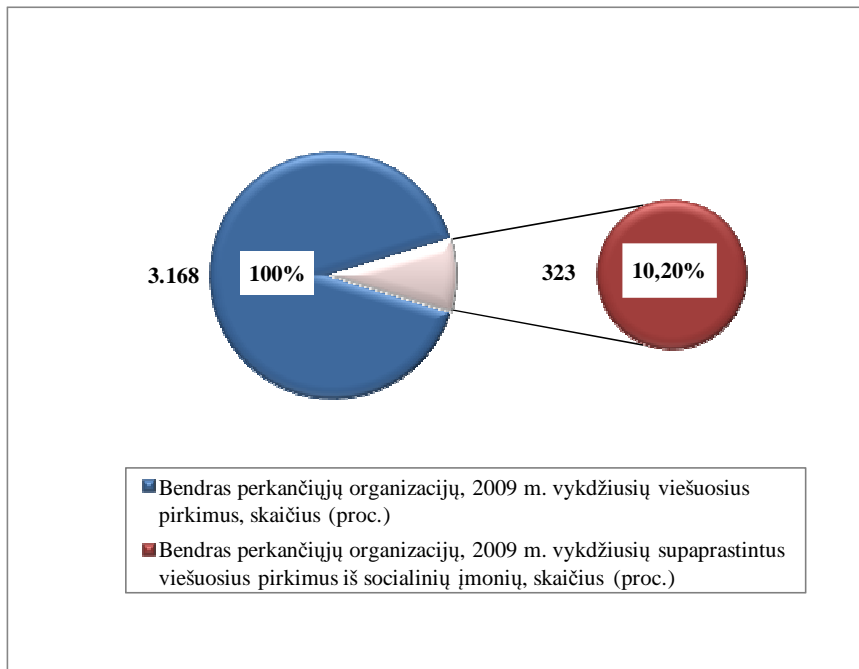
² Viešųjų pirkimų įstatymo 91 straipsnio 1 dalis.

- daugiausiai iš socialinių įmonių buvo įsigyta paslaugų, kurių vertė (16,35 mln. Lt) sudaro 53,4 proc. bendros supaprastintų viešųjų pirkimų iš socialinių įmonių vertės (30,6 mln. Lt) (3 pav.).



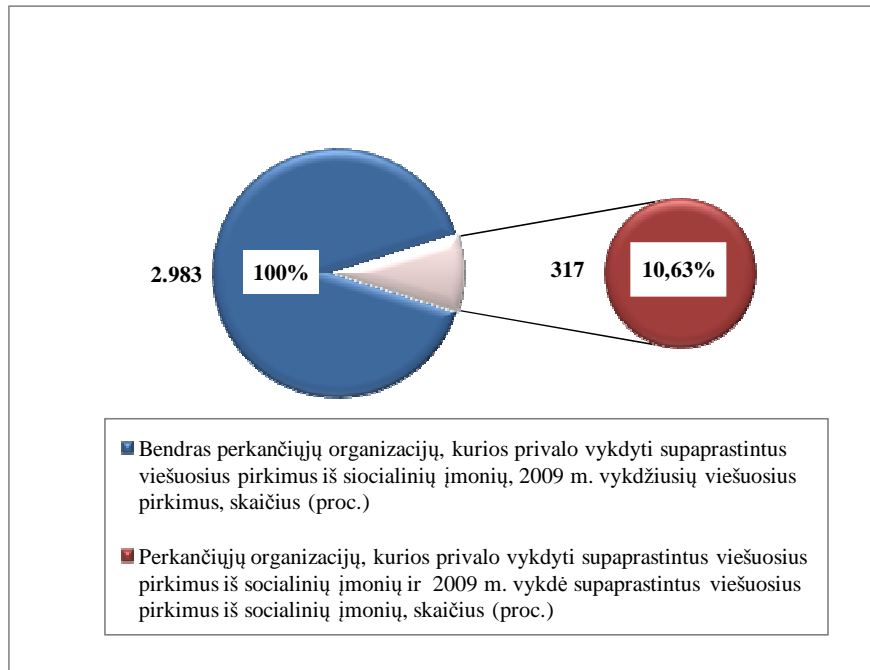
3 paveikslas

- perkančiųjų organizacijų, vykdžiusių supaprastintus viešuosius pirkimus iš socialinių įmonių, skaičius (323) sudaro 10,2 proc. bendro, 2009 m. viešuosius pirkimus vykdžiusių, perkančiųjų organizacijų, skaičiaus (3 168) (4 pav.);



4 paveikslas

- perkančiųjų organizacijų, kurios privalo vykdyti supaprastintus viešuosius pirkimus iš socialinių įmonių ir 2009 m. vykdė supaprastintus viešuosius pirkimus iš socialinių įmonių, skaičius (317) sudaro 10,63 proc. bendro šių perkančiųjų organizacijų, skaičiaus (2 983) (5 pav.);



5 paveikslas

Išvados

Lyginant 2008 ir 2009 m. supaprastintų viešųjų pirkimų iš socialinių įmonių rezultatus, stebimas perkančiųjų organizacijų, vykdžiusių supaprastintus viešuosius pirkimus iš socialinių įmonių, skaičiaus didėjimas. 2008 m. supaprastintus viešuosius pirkimus iš socialinių įmonių vykdė 278 perkančiosios organizacijos, o 2009 m. – 323.

Nors 2009 m. bendra viešųjų pirkimų vertė (9 059,0 mln. Lt), lyginant su 2008 m. bendra viešųjų pirkimų verte (13 500,2 mln. Lt), sumažėjo 32,9 proc., supaprastintų viešųjų pirkimų iš socialinių įmonių vertė 2009 m. šiek tiek padidėjo, lyginant su 2008 m. rezultatais. 2008 m. supaprastintų viešųjų pirkimų vertė buvo 29,20 mln. Lt, kas sudarė 0,22 proc. nuo bendros viešųjų pirkimų vertės, o 2009 m. – 30,6 mln. Lt, kas sudarė 0,34 proc. nuo bendros viešųjų pirkimų vertės.