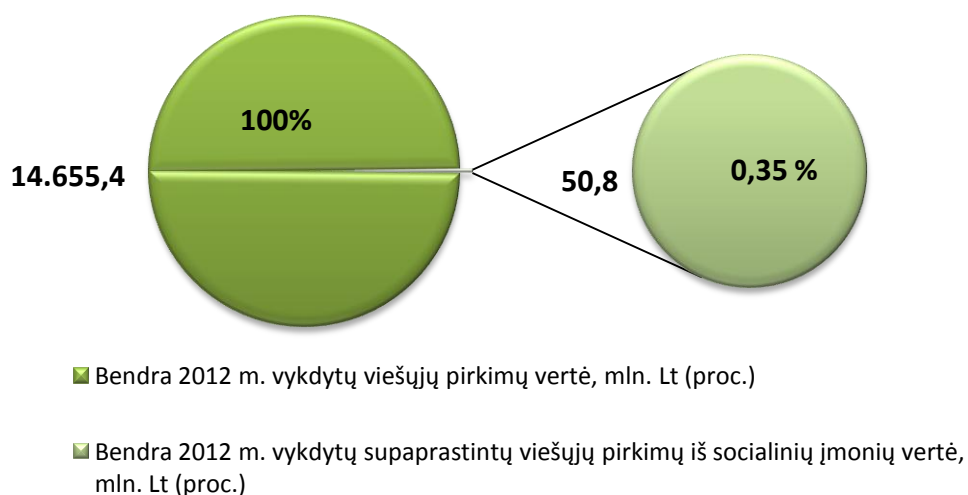


## 2012 M. VYKDYTŲ SUPAPRASTINTŲ VIEŠŪJŲ PIRKIMŲ IŠ SOCIALINIŲ ĮMONIŲ REZULTATŲ ATASKAITA

Informacija apie 2012 m. supaprastintus viešuosius pirkimus iš socialinių įmonių<sup>1</sup> parengta apibendrinus viešųjų pirkimų procedūrų ataskaitų ir viešųjų pirkimo ataskaitų, kurias perkančiosios organizacijos pateikė Viešųjų pirkimų tarnybai (toliau – Tarnyba), duomenis.

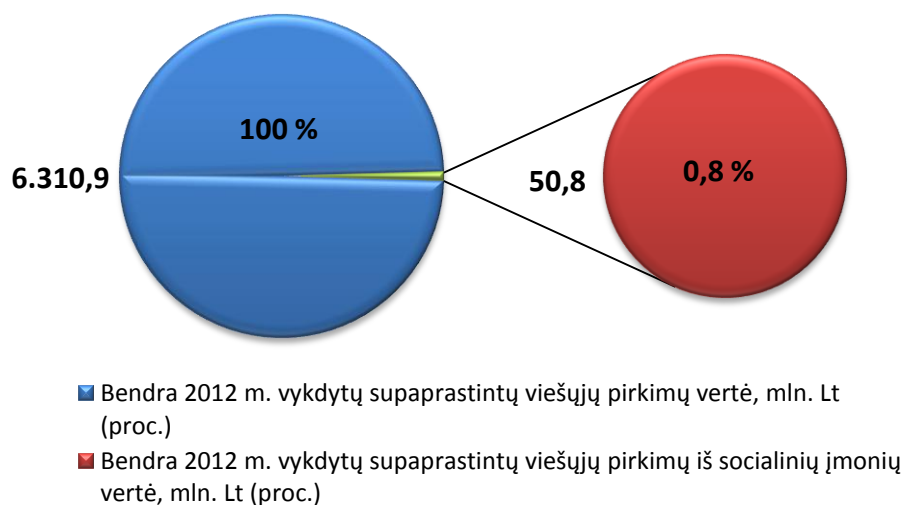
Bendra 2012 m. vykdytų supaprastintų viešųjų pirkimų iš socialinių įmonių vertė (50,8 mln. Lt) sudaro 0,35 proc. bendros 2012 vykdytų viešųjų pirkimų vertės (14 655,4 mln. Lt) (1 pav.).



1 pav. Bendra 2012 m. vykdytų supaprastintų viešųjų pirkimų iš socialinių įmonių vertė nuo bendros viešųjų pirkimų vertės

Visų perkančiųjų organizacijų 2012 m. vykdytų supaprastintų viešųjų pirkimų iš socialinių įmonių vertė (50,8 mln. Lt) sudaro 0,8 proc. bendros 2012 m. vykdytų supaprastintų viešųjų pirkimų vertės (6 310,9 mln. Lt) (2 pav.).

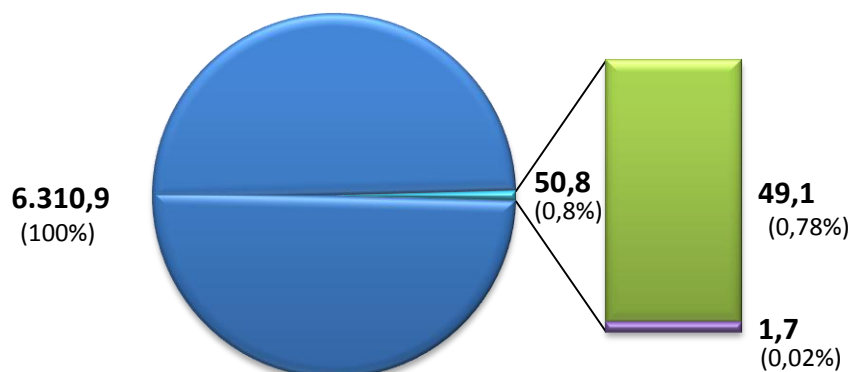
<sup>1</sup> Neįgalųjų socialinės įmonės, socialinės įmonės, įmonės, kuriose dirba daugiau kaip 50 procentų nuteistųjų, ir įmonės, kurių dalyviai yra sveikatos priežiūros įstaigos ir kuriose darbo terapijos pagrindais dirba ne mažiau kaip 50 procentų pacientų, vadovaujantis Įstatymo 91 straipsnio 2 dalies 1 punktu, nuolat skelbia gaminamų prekių, teikiamų paslaugų ar atliekamų darbų sąrašus Centrinėje viešųjų pirkimų informacinėje sistemoje.



2 pav. Bendra 2012 m. vykdytų supaprastintų viešųjų pirkimų iš socialinių įmonių vertė nuo bendros supaprastintų viešųjų pirkimų vertės

Perkančiųjų organizacijų, kurios privalo<sup>2</sup> vykdyti supaprastintus viešuosius pirkimus iš socialinių įmonių, 2012 m. vykdytų supaprastintų viešųjų pirkimų iš socialinių įmonių vertė (49,1 mln. Lt) sudaro 0,78 proc. bendros 2012 m. vykdytų supaprastintų viešųjų pirkimų vertės (6 310,9 mln. Lt). Perkančiųjų organizacijų, kurios neprivalo vykdyti supaprastintus viešuosius pirkimus iš socialinių įmonių, 2012 m. vykdytų supaprastintų viešųjų pirkimų iš socialinių įmonių vertė (1,7 mln. Lt) sudaro 0,02 proc. bendros 2012 m. vykdytų supaprastintų viešųjų pirkimų vertės (6 310,9 mln. Lt) (3 pav.).

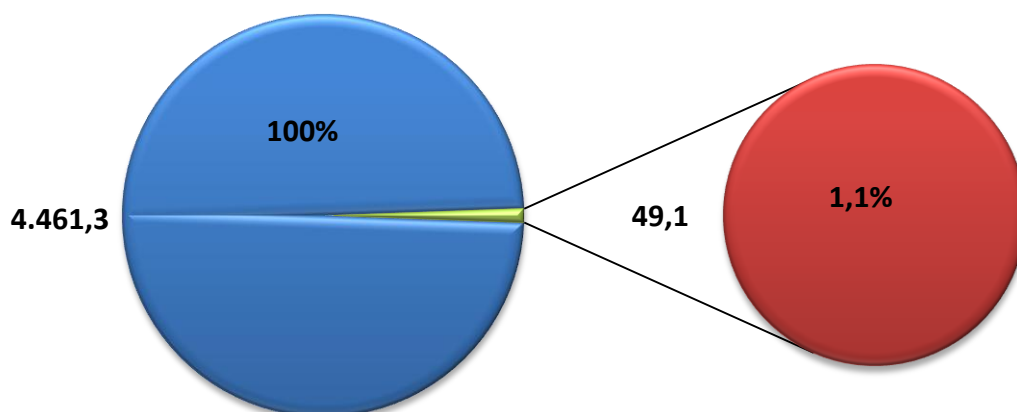
<sup>2</sup> Lietuvos Respublikos Viešųjų pirkimų įstatymo 91 straipsnis.



- Perkančiųjų organizacijų 2012 m. vykdytų supaprastintų viešųjų pirkimų vertė, mln. Lt (proc.)
- Perkančiųjų organizacijų, kurios privalo vykdyti viešuosius pirkimus iš socialinių įmonių, 2012 m. vykdytų supaprastintų viešųjų pirkimų iš socialinių įmonių vertė, mln. Lt (proc.)
- Perkančiųjų organizacijų, kurios neprivalo vykdyti viešuosius pirkimus iš socialinių įmonių, 2012 m. vykdytų supaprastintų viešųjų pirkimų iš socialinių įmonių vertė, mln. Lt (proc.)

3 pav. Perkančiųjų organizacijų 2012 m. vykdyti supaprastinti viešieji pirkimai iš socialinių įmonių

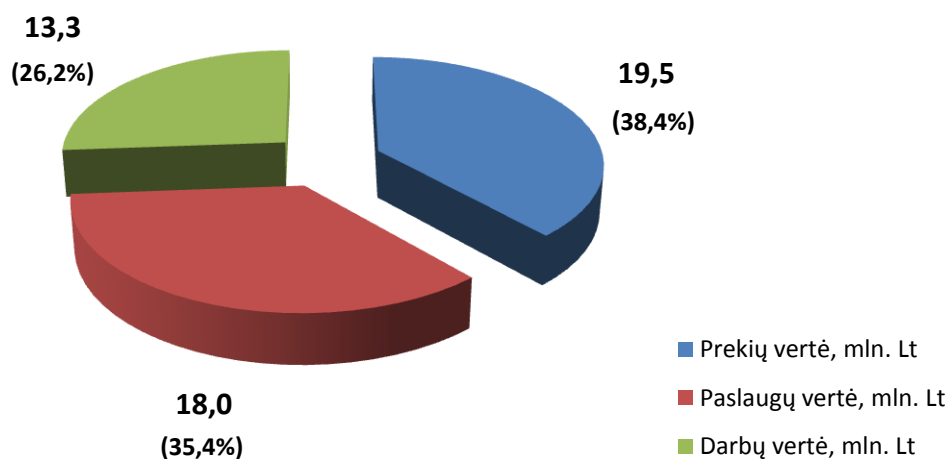
Perkančiųjų organizacijų, kurios privalo vykdyti supaprastintus viešuosius pirkimus iš socialinių įmonių, 2012 m. vykdytų supaprastintų viešųjų pirkimų iš socialinių įmonių vertė (49,1 mln. Lt) sudaro 1,1 proc. bendros šių perkančiųjų organizacijų 2012 m. vykdytų supaprastintų viešųjų pirkimų vertės (4 461,3 mln. Lt) (4 pav.).



- Perkančiųjų organizacijų, kurios privalo vykdyti viešuosius pirkimus iš socialinių įmonių, 2012 m. vykdytų supaprastintų viešųjų pirkimų vertė, mln. Lt (proc.)
- Perkančiųjų organizacijų, kurios privalo vykdyti viešuosius pirkimus iš socialinių įmonių, 2012 m. vykdytų supaprastintų viešųjų pirkimų iš socialinių įmonių vertė, mln. Lt (proc.)

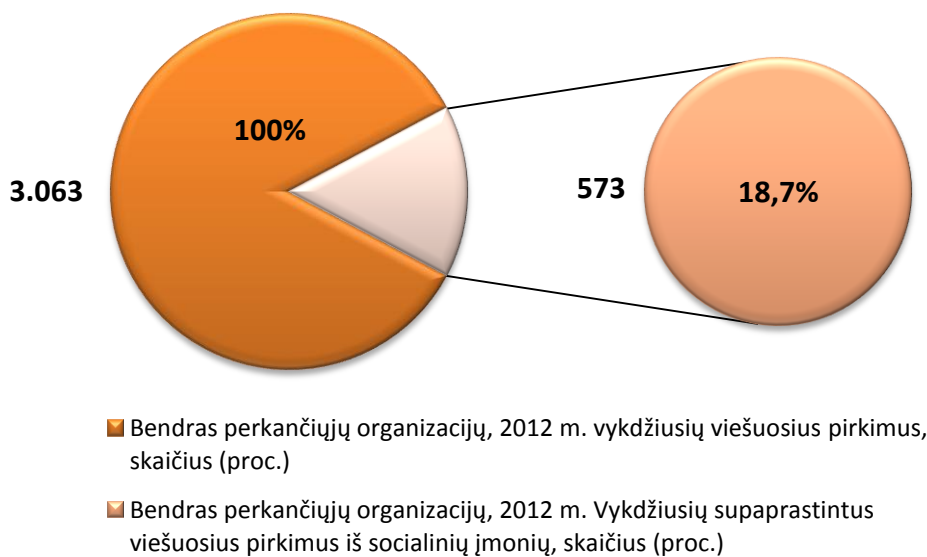
4 pav. Perkančiųjų organizacijų, kurios privalo vykdyti supaprastintus viešuosius pirkimus iš socialinių įmonių, 2012 m. vykdyti supaprastinti viešieji pirkimai

2012 m. iš socialinių įmonių daugiausia buvo įsigyta prekių, kurių vertė (19,5 mln. Lt) sudarė 38,4 proc. bendros supaprastintų viešųjų pirkimų iš socialinių įmonių vertės (50,8 mln. Lt) (5 pav.).



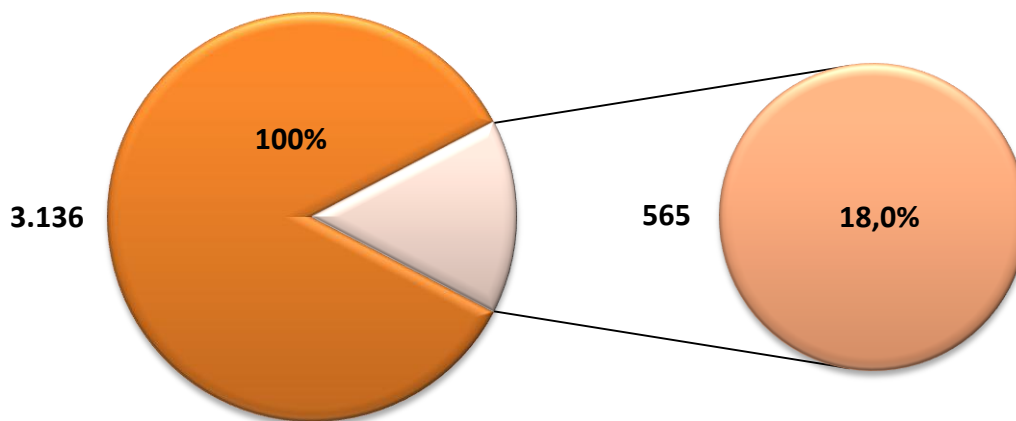
5 pav. 2012 m. vykdytų supaprastintų viešųjų pirkimų iš socialinių įmonių vertės pasiskirstymas pagal pirkimo objekto rūšis

Perkančiųjų organizacijų, 2012 m. vykdžiusių supaprastintus viešuosius pirkimus iš socialinių įmonių, skaičius (573) sudarė 18,7 proc. bendro 2012 m. viešuosius pirkimus vykdžiusių perkančiųjų organizacijų skaičiaus (3 063) (6 pav.).



6 pav. Bendras perkančiųjų organizacijų, 2012 m. vykdžiusių supaprastintus pirkimus iš socialinių įmonių, skaičius

Perkančiųjų organizacijų, kurios privalo vykdyti supaprastintus viešuosius pirkimus iš socialinių įmonių ir 2012 m. juos vykdė, skaičius (565) sudaro 18,6 proc. bendro šių perkančiųjų organizacijų skaičiaus (3 136) (7 pav.).



- Bendras perkančiųjų organizacijų, kurios privalo vykdyti pirkimus iš socialinių įmonių, 2012 m. vykdžiusių viešuosius pirkimus, skaičius (proc.)
- Perkančiųjų organizacijų, kurios privalo vykdyti viešuosius pirkimus iš socialinių įmonių ir 2012 m. juos vykdė, skaičius (proc.)

7 pav. Bendras perkančiųjų organizacijų, kurios privalo vykdyti viešuosius pirkimus iš socialinių įmonių ir 2012 m. juos vykdė, skaičius

**Rezervuota teisė dalyvauti pirkimuose<sup>3</sup>.** 2012 m. apie supaprastintus viešuosius pirkimus su teise sudaryti rezervuotas sutartis skelbė 6 perkančiosios organizacijos. Šių viešųjų pirkimų sudarytų sutarčių vertė sudarė 2,8 mln. Lt.

<sup>3</sup> Viešieji pirkimai, atliekami vadovaujantis Lietuvos Respublikos viešųjų pirkimų įstatymo 13 straipsniu. Perkančioji organizacija pirkimo dokumentuose gali nustatyti sąlygas, sudarančias galimybę pirkimuose dalyvauti tik neįgaliųjų socialinėms įmonėms, arba nustatyti, kad tokie pirkimai bus atliekami pagal remiamų asmenų, kurių dauguma yra neįgalieji, įdarbinimo programas.

## IŠVADOS

Supaprastintų viešųjų pirkimų iš socialinių įmonių vertė 2012 m., palyginti su 2011 m., sumažėjo trečdaliu. 2012 m. supaprastintų viešųjų pirkimų iš socialinių įmonių vertė siekė 50,8 mln. Lt. Tai sudarė 0,35 proc. bendros 2012 m. vykdytų viešųjų pirkimų vertės (14 655,4 mln. Lt). 2011 m. supaprastintų viešųjų pirkimų iš socialinių įmonių vertė buvo 74,4 mln. Lt ir sudarė 0,58 proc. bendros 2011 m. vykdytų viešųjų pirkimų vertės (12 822,0 mln. Lt).

Perkančiųjų organizacijų, kurios, vykdydamos viešuosius pirkimus, **privalo** taikyti Lietuvos Respublikos viešųjų pirkimų įstatymo 91 straipsnio reikalavimus, 2012 m. vykdytų supaprastintų viešųjų pirkimų iš socialinių įmonių vertė siekė 49,1 mln. Lt ir tai sudarė **1,1 proc.** bendros šių perkančiųjų organizacijų 2012 m. vykdytų supaprastintų viešųjų pirkimų vertės (4 461,3 mln. Lt), 2011 m. – 1,6 proc. (71,95 mln. Lt) šių perkančiųjų organizacijų 2011 m. vykdytų supaprastintų viešųjų pirkimų vertės (4 430,34 mln. Lt).

**Visų** perkančiųjų organizacijų 2012 m. vykdytų supaprastintų viešųjų pirkimų iš socialinių įmonių vertė siekė 50,8 mln. Lt ir tai sudarė **0,8 proc.** bendros 2012 m. vykdytų supaprastintų viešųjų pirkimų vertės (6 310,9 mln. Lt), 2011 m. – 1,2 proc. (74,4 mln. Lt) bendros 2011 m. vykdytų supaprastintų viešųjų pirkimų vertės (6 251,5 mln. Lt).

2012 m. iš socialinių įmonių pirkto **573** perkančiosios organizacijos, o 2011 m. – 589 perkančiosios organizacijos.

2012 m. daugiausia iš socialinių įmonių buvo įsigyta prekių ir jų vertė sudarė 38,4 proc. (19,5 mln. Lt) bendros supaprastintų pirkimų iš socialinių įmonių vertės (50,8 mln. Lt), o 2011 m. daugiausia iš socialinių įmonių buvo pirkta darbų, kurių vertė sudarė 46,7 proc. (34,7 mln. Lt) bendros supaprastintų pirkimų iš socialinių įmonių vertės (74,4 mln. Lt).