

2011 M. CENTRALIZUOTAI VYKDYTŲ VIEŠŪJŲ PIRKIMŲ REZULTATŲ ATASKAITA

Centralizuotai vykdomi viešieji pirkimai – pirkimai, atliekami perkant prekes, paslaugas ar darbus iš centrinės perkančiosios organizacijos (toliau – CPO) arba per ją, įgaliojant kitą perkančiąją organizaciją atlikti pirkimą, kai įgaliojanti organizacija perka daugiau nei vienai perkančiajai organizacijai (taip pat ir sau), perkant perkančiajai organizacijai pavaldžioms įstaigoms.

Bendra centralizuotai vykdytų viešųjų pirkimų apimtis nustatyta pagal šiuos informacijos šaltinius:

- kai pirkė įgaliojanti perkančioji organizacija ar perkančioji organizacija pirkė sau pavaldžioms įstaigoms, – pagal viešųjų pirkimų procedūrų ataskaitų, kurias perkančiosios organizacijos pateikė Viešųjų pirkimų tarnybai (toliau – Tarnyba), duomenis;
- kai buvo perkama iš CPO arba per ją, – pagal viešosios įstaigos Centrinės projektų valdymo agentūros, atliekančios CPO funkcijas, pateiktus 2011 m. viešųjų pirkimų duomenis¹.

Nustatyta:

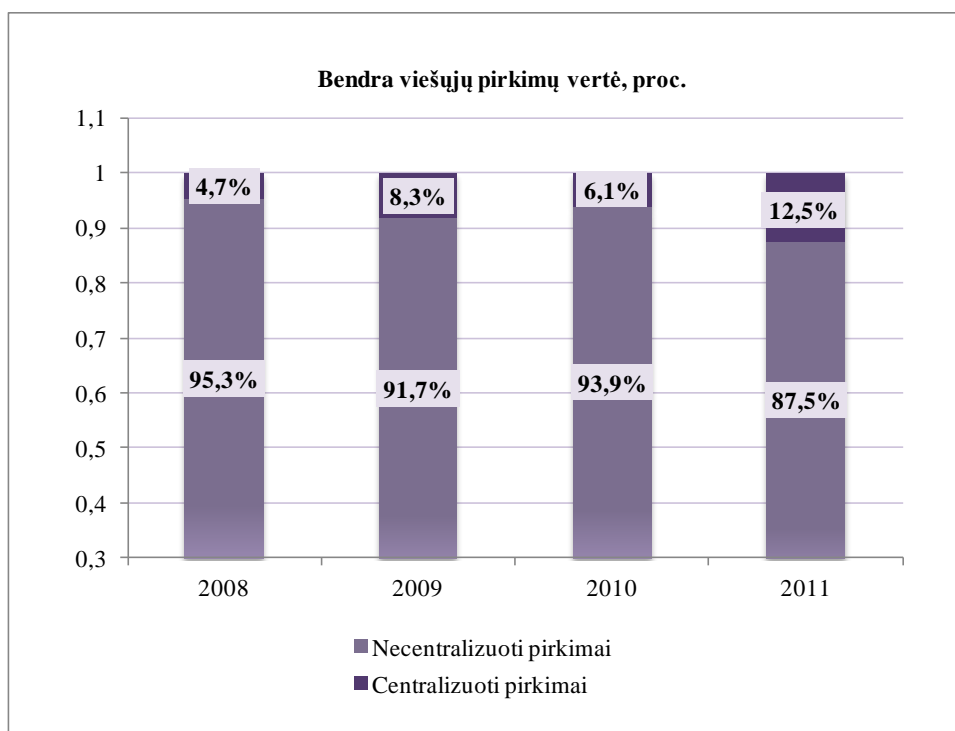
- Centralizuotai vykdytų viešųjų pirkimų vertės dalis nuo bendros² viešųjų pirkimų vertės; jos pasiskirstymas pagal pirkimo objekto rūšis (prekės, paslaugos, darbai) ir pirkimo objektų grupes pagal Bendrąjį viešųjų pirkimų žodyną (toliau – BVPŽ);
- Centralizuotai vykdytų viešųjų pirkimų vertės pasiskirstymas pagal Perkančiųjų organizacijų sąrašo, patvirtinto Lietuvos Respublikos ūkio ministro 2003 m. vasario 21 d. įsakymu Nr. 4-72 (Žin., 2003, 19-829; 2011, 97-4595), grupes (toliau – perkančiųjų organizacijų grupės) ir jų dalis nuo bendros šių perkančiųjų organizacijų vykdytų viešųjų pirkimų vertės;
- Perkančiųjų organizacijų, kurios pagal Lietuvos Respublikos Vyriausybės 2009 m. spalio 14 d. nutarimą Nr. 1333 „Dėl viešųjų pirkimų vykdymo naudojantis centrinės perkančiosios organizacijos elektroniniu katalogu“ (Žin., 2009, Nr. 127-5497) turi vykdyti viešuosius pirkimus naudodamosi viešosios įstaigos Centrinės projektų valdymo agentūros, atliekančios CPO funkcijas, elektroniniu katalogu CPO.ltTM (toliau – perkančiosios organizacijos, kurios turi vykdyti viešuosius pirkimus per CPO), pirkimų pagal preliminariąsias sutartis su CPO vertė.

¹ 2008 m. ir 2009 m. centralizuotai vykdytų viešųjų pirkimų rezultatų ataskaitose, adresu <http://www.vpt.lt/rtmp8/dtd/index.php?pid=121189211082&lan=LT>; 2009 m. ir 2010 m. Viešųjų pirkimų tarnybos veiklos ataskaitose, adresu <http://www.vpt.lt/rtmp8/dtd/index.php?pid=121189211065&lan=LT>) centralizuotai vykdytų viešųjų pirkimų per CPO vertė buvo apskaičiuojama pagal viešųjų pirkimų procedūrų ataskaitų, kurias perkančiosios organizacijos pateikė Tarnybai, duomenis. 2010 ir 2011 m. centralizuotai vykdytų viešųjų pirkimų rezultatų ataskaitose – pagal CPO pateiktus viešųjų pirkimų duomenis. Pirkimų per CPO verčių apskaičiavimo metodiką galima rasti adresu: https://www.cpo.lt/images/pirkimu_rezultatai_iki_2010-12-31.pdf

² Be mažos vertės pirkimų.

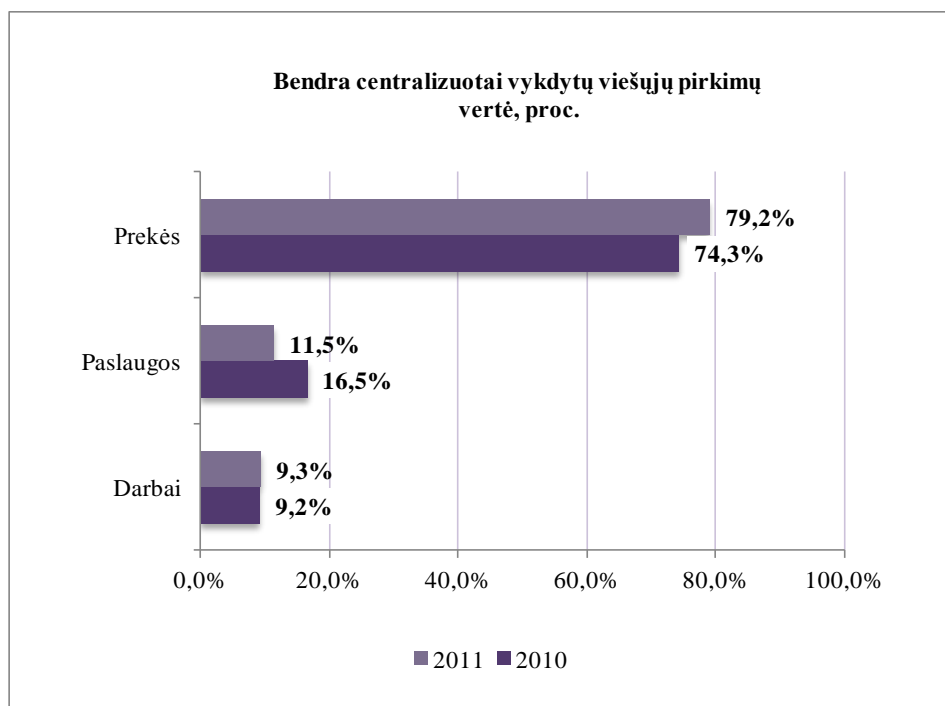
I. Bendra centralizuotai vykdytų viešųjų pirkimų vertė

2011 m. vykdytų centralizuotų pirkimų vertė (1 359,8 mln. Lt) sudarė 12,5 proc. bendros 2011 m. vykdytų viešųjų pirkimų vertės (10 844,2 mln. Lt) (žr. 1 pav.).



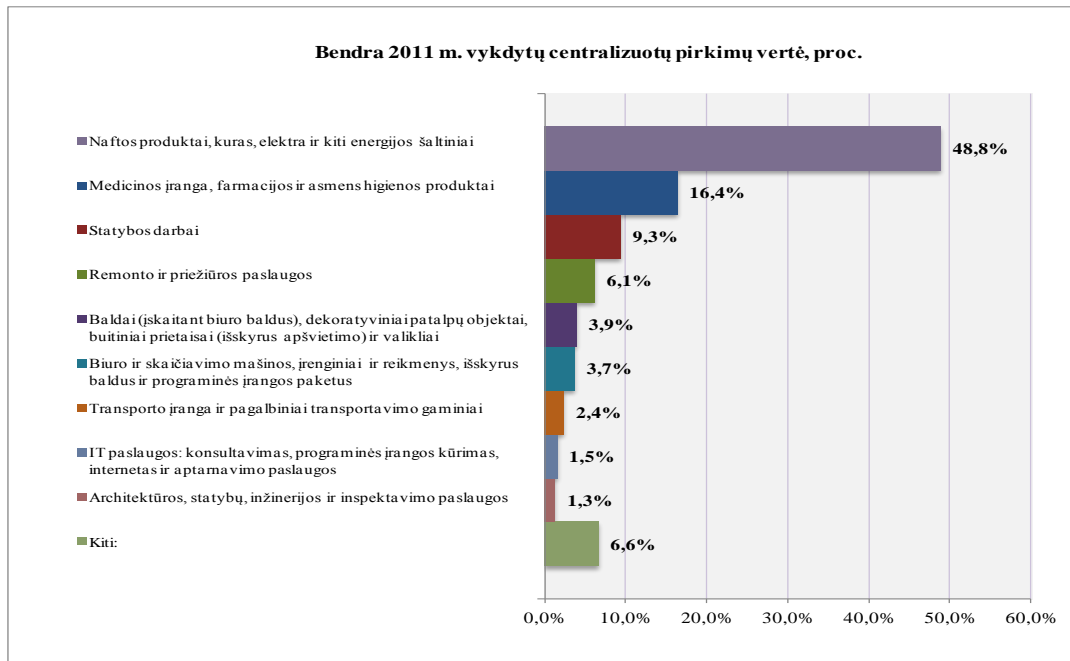
1 paveikslas

Pagal pirkimo objekto rūšis (prekės, paslaugos, darbai) daugiausia centralizuotų viešųjų pirkimų būdu buvo nupirkta prekių, kurių vertė (1 076,7 mln. Lt) sudarė 79,2 proc. bendros centralizuotai vykdytų viešųjų pirkimų vertės (1 359,8 mln. Lt) (žr. 2 pav.).



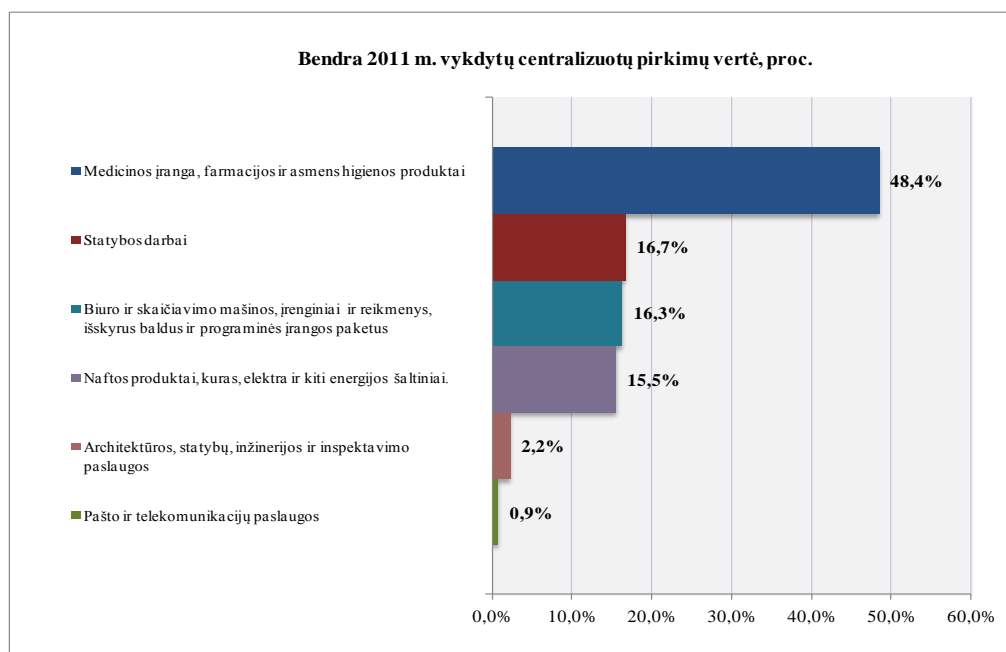
2 paveikslas

Pagal pirkimo objektų grupes (pagal BVPŽ), daugiausia centralizuotai buvo perkami produktai, priklausantys naftos produktų, kuro, elektros ir kitų energijos šaltinių produktų grupei. Jų vertė (664,0 mln. Lt) sudarė apie 48,8 proc. bendros centralizuotų pirkimų vertės (1 359,8 mln. Lt) (žr. 3 pav., 1 lentelę). Beveik 78 proc. bendros centralizuotai pirktų šios produktų grupės pirkimų vertės sudarė AB „Lietuvos geležinkelių“ centralizuotai vykdytas dyzelinio kuro pirkimas (515,1 mln. Lt).



3 paveikslas

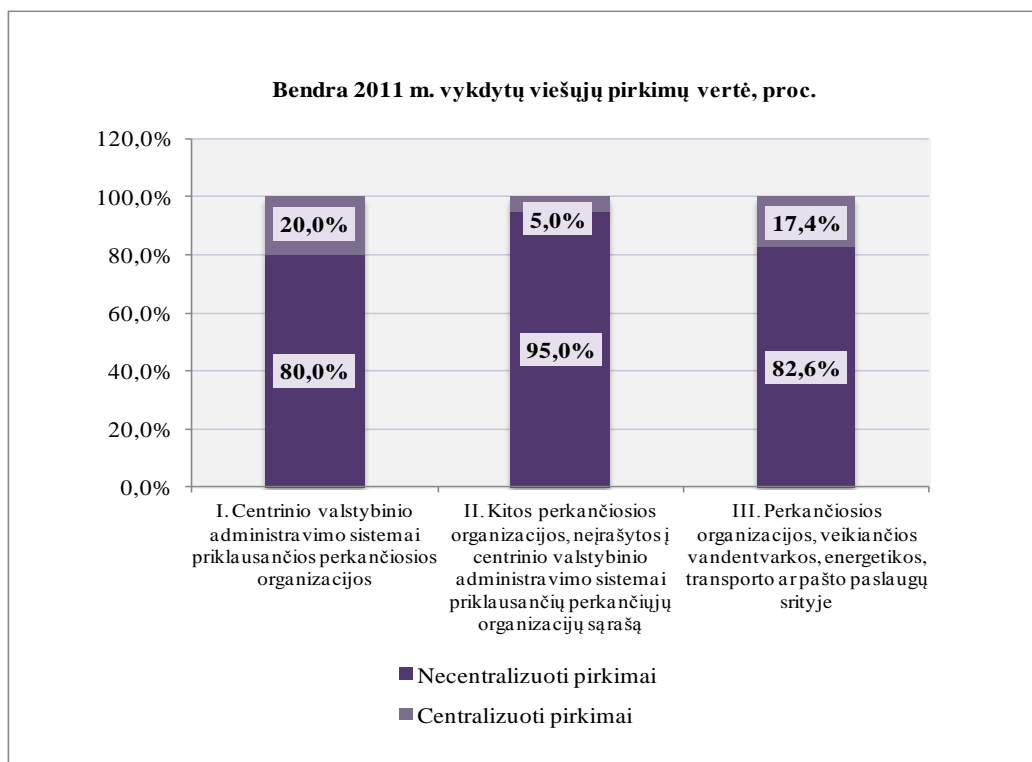
Didžiausią dalį visų centralizuotų pirkimų per CPO vertės sudarė medicinos įrangos, farmacijos ir asmens higienos produktų grupei priklausančių prekių pirkimai (83,2 mln. Lt), sudarantys 48,4 proc. bendros centralizuotų pirkimų per CPO vertės; antroje vietoje – 16,7 proc. sudarantys statybos darbų pirkimai (28,7 mln. Lt) (žr. 4 pav.).



4 paveikslas

II. Centralizuotai vykdytų viešųjų pirkimų apimtis pagal perkančiųjų organizacijų grupes

Iš viso 2011 m. centralizuotus pirkimus vykdė 737 perkančiosios organizacijos, iš jų 146 – centrinio valstybinio administravimo sistemai priklausančios perkančiosios organizacijos, 548 – kitos perkančiosios organizacijos, neįrašytos į centrinio valstybinio administravimo sistemai priklausančių perkančiųjų organizacijų sąrašą, 43 – perkančiosios organizacijos, veikiančios vandentvarkos, energetikos, transporto ar pašto paslaugų srityje (toliau – komunalinio sektoriaus perkančiosios organizacijos). Analizuojant centralizuotų pirkimų vertės pasiskirstymą atskirose perkančiųjų organizacijų grupėse, matome, kad daugiausia centralizuotų pirkimų vykdė centrinio valstybinio administravimo sistemai priklausančios perkančiosios organizacijos: jų vykdytų centralizuotų pirkimų vertė (399,9 mln. Lt) sudarė 20,0 proc. bendros šių perkančiųjų organizacijų vykdytų viešųjų pirkimų vertės (2 001,7 mln. Lt), atitinkamai, komunalinio sektoriaus perkančiųjų organizacijų centralizuotai vykdytų viešųjų pirkimų vertė (729,0 mln. Lt) sudarė 17,4 proc. bendros šių perkančiųjų organizacijų vykdytų viešųjų pirkimų vertės (4 193,7 mln. Lt), kitų perkančiųjų organizacijų, neįrašytų į centrinio valstybinio administravimo sistemai priklausančių perkančiųjų organizacijų sąrašą, centralizuotai vykdytų viešųjų pirkimų vertė (230,9 mln. Lt) – 5,0 proc. bendros šių perkančiųjų organizacijų vykdytų viešųjų pirkimų vertės (4 648,8 mln. Lt) (žr. 5 pav.).



5 paveikslas

Didžiausią bendros centralizuotai vykdytų pirkimų vertės dalį sudarė komunalinio sektoriaus perkančiųjų organizacijų centralizuotų pirkimų vertė (729,0 mln. Lt) – 53,6 proc. bendros centralizuotai vykdytų pirkimų vertės (1 359,8 mln. Lt). Tam įtakojo šiai perkančiųjų organizacijų grupei priklausančios perkančiosios organizacijos AB „Lietuvos geležinkeliai“ centralizuotai vykdytas dyzelinio kuro MT-7-3 pirkimas, kurio vertė (515,1 mln. Lt) sudarė 70,7 proc. bendros šios perkančiųjų organizacijų grupės centralizuotai vykdytų viešųjų pirkimų vertės.



6 paveikslas

III. Perkančiųjų organizacijų, kurios turi vykdyti viešuosius pirkimus per CPO, 2011 m. vykdyti pirkimai pagal preliminariąsias sutartis su CPO

2011 m. vykdytų pirkimų pagal preliminariąsias sutartis su CPO vertė siekė 171,9 mln. Lt ir tai sudarė 1,6 proc. bendros viešųjų pirkimų vertės (10 844,2 mln. Lt). Perkančiųjų organizacijų, kurios turi vykdyti viešuosius pirkimus per CPO, 2011 m. vykdytų pirkimų pagal preliminariąsias sutartis su CPO vertė siekė 111,7 mln. Lt. Tai sudarė 3,5 proc. bendros šių perkančiųjų organizacijų 2011 m. vykdytų viešųjų vertės 3 221,3 (mln. Lt) ir 21,7 proc. bendros šių perkančiųjų organizacijų centralizuotai vykdytų viešųjų pirkimų vertės (514,6 mln. Lt).

Iš visų perkančiųjų organizacijų 2011 m. pagal preliminariąsias sutartis su CPO daugiausia pirkė Valstybinė ligonių kasa prie Sveikatos apsaugos ministerijos, kurios centralizuotų pirkimų vertė siekė 75,8 mln. Lt, Akmenės rajono savivaldybės administracijos – 12,0 mln. Lt, Visagino savivaldybės administracijos – 3,8 mln. Lt.

IŠVADOS

1. 2011 m., palyginti su 2010 m., bendra centralizuotų pirkimų vertė išaugo daugiau nei du kartus: 2010 m. siekė – 548,5 mln. Lt ir sudarė 6,1 proc. bendros 2010 m. vykdytų viešųjų pirkimų vertės (8 925,5 mln. Lt), 2011 m. – 1 359,8 mln. Lt ir sudarė 12,5 proc. bendros 2011 m. vykdytų viešųjų pirkimų vertės (10 844,2 mln. Lt). Didžiąja dalimi tai įtakoją AB „Lietuvos geležinkelių“ centralizuotai vykdytas dyzelinio kuro pirkimas, kurio vertė (515,1 mln. Lt) sudarė 37,9 proc. bendros 2011 m. centralizuotai vykdytų viešųjų pirkimų vertės. 2011 m. centralizuotų pirkimų augimo tendencijai įtakos taip pat turėjo daugiau nei tris kartus išaugusi centralizuotų pirkimų per CPO vertė: 2010 m. siekė – 49,8 mln. Lt, 2011 m. – 171,9 mln. Lt. Bendra centralizuotų pirkimų, kai pirko įgaliotoji perkančioji organizacija ar perkančioji organizacija pirko sau pavaldžioms įstaigoms, vertė (be 515,1 mln. Lt vertės dyzelinio kuro pirkimo) 2010–2011 m. išaugo nuo 498,7 iki 672,8 mln. Lt.

2. 2011 m. daugiausia centralizuotai buvo perkamos prekės, jų vertė sudarė 79,2 proc. bendros centralizuotų pirkimų vertės. Pagal pirkimo objektų grupes (pagal BVPŽ), daugiausia centralizuotai buvo įsigyjamoms prekės, priklausančios naftos produktų, kuro, elektros ir kitų energijos šaltinių grupei (48,8 proc. bendros centralizuotų pirkimų vertės) ir prekės iš medicinos įrangos, farmacijos ir asmens higienos produktų grupės (16,4 proc. bendros centralizuotų pirkimų vertės).

3. Didžiausią bendros centralizuotai vykdytų viešųjų pirkimų vertės dalį 2011 m. sudarė komunalinio sektoriaus perkančiųjų organizacijų vykdytų viešųjų pirkimų vertė. Šių perkančiųjų organizacijų centralizuotai vykdytų viešųjų pirkimų vertė (729,0 mln. Lt) sudarė 53,6 proc. bendros 2011 m. centralizuotai vykdytų viešųjų pirkimų vertės. Pagal centralizuotų pirkimų vertės pasiskirstymą perkančiųjų organizacijų grupėse, didžiausią dalį pirkimų centralizuotai vykdė centrinio valstybinio administravimo sistemai priklausančios perkančiosios organizacijos – 20 proc. bendros šiai grupei priklausančių perkančiųjų organizacijų viešųjų pirkimų vertės.

4. 2011 m., palyginti su 2010 m., perkančiųjų organizacijų, centralizuotai vykdytų pirkimus, skaičius išaugo nuo 513 iki 737.

5. Perkančiųjų organizacijų, kurios turi vykdyti viešuosius pirkimus per CPO, pirkimų pagal preliminariąsias sutartis su CPO vertė 2010 – 2011 m. išaugo nuo 25,7 iki 111,7 mln. Lt, o vertės dalis nuo bendros šių perkančiųjų organizacijų 2010 – 2011 m. vykdytų viešųjų pirkimų vertės – nuo 1,1 iki 3,5 proc.

**2011 m. vykdytų centralizuotų pirkimų vertės pasiskirstymas
pagal produktų grupes, mln. Lt (proc.)**

Produktų grupės pavadinimas	Centralizuoti pirkimai, kai pirkto įgaliotoji perkančioji organizacija ar perkančioji organizacija pirkto sau pavaldžioms įstaigoms	Centralizuoti pirkimai per CPO	Bendra centralizuotų pirkimų vertė	
			mln. Lt	proc.
Naftos produktai, kuras, elektra ir kiti energijos šaltiniai	637,3	26,7	664,0	48,8%
Medicinos įranga, farmacijos ir asmens higienos produktai	139,4	83,2	222,6	16,4%
Statybos darbai	98,4	28,7	127,1	9,3%
Remonto ir priežiūros paslaugos	83,6	0,0	83,6	6,1%
Baldai (įskaitant biuro baldus), dekoratyviniai patalpų objektai, buitiniai prietaisai (išskyrus apšvietimo) ir valikliai	53,5	0,0	53,5	3,9%
Biuro ir skaičiavimo mašinos, įrenginiai ir reikmenys, išskyrus baldus ir programinės įrangos paketus	22,2	28,1	50,3	3,7%
Transporto įranga ir pagalbiniai transportavimo gaminiai	32,3	0,0	32,3	2,4%
IT paslaugos: konsultavimas, programinės įrangos kūrimas, internetas ir aptarnavimo paslaugos	20,9	0,0	20,9	1,5%
Architektūros, statybų, inžinerijos ir inspektavimo paslaugos	13,9	3,8	17,7	1,3%
Maistas, gėrimai, tabakas ir susiję produktai	16,2	0,0	16,2	1,2%
Verslo paslaugos: teisinės, rinkodaros, konsultavimo, įdarbinimo, spausdinimo ir apsaugos	8,8	0,0	8,8	0,6%
Pramoninės mašinos	6,8	0,0	6,8	0,5%
Radio, televizijos, komunikacijų, telekomunikacijų ir susijusi įranga	5,3	0,0	5,3	0,4%
Elektrinės mašinos, aparatai, įranga ir reikmenys. Apšvietimas	5,3	0,0	5,3	0,4%
Drabužiai, avalynė, lagaminai ir jų priedai	5,2	0,0	5,2	0,4%
Viešbučių, restoranų ir mažmeninės prekybos paslaugos	4,9	0,0	4,9	0,4%
Pašto ir telekomunikacijų paslaugos	3,2	1,4	4,6	0,3%
Programinės įrangos paketai ir informacinės sistemos	4,4	0,0	4,4	0,3%
Transporto paslaugos (išskyrus atliekų išvežimo transportą)	4,1	0,0	4,1	0,3%
Statybinės konstrukcijos ir medžiagos; pagalbiniai statybos gaminiai (išskyrus elektros prietaisus)	3,5	0,0	3,5	0,3%
20 didžiausių produktų grupių (pagal bendrą centralizuotų pirkimų vertę):	1.169,1	171,9	1.341,0	98,6%
Kitos produktų grupės (17):	18,7	0,0	18,7	1,4%
Iš viso (37 produktų grupės):	1.187,9	171,9	1.359,8	100,0%

**Didžiausių perkančiųjų organizacijų (pagal bendrą centralizuotų pirkimų vertę), kurios
2011 m. vykdė centralizuotus pirkimus, sąrašas**

Perkančioji organizacija		Centralizuoti pirkimai, kai pirkto įgaliotoji perkančioji organizacija ar perkančioji organizacija pirkto sau pavaldžioms įstaigoms	Centralizuoti pirkimai per CPO	Bendra centralizuotų pirkimų vertė	
Kodas	Pavadinimas	mln. Lt		proc.	
110053842	Lietuvos geležinkeliai, AB	633,3	0,6	633,8	46,6%
191351679	Valstybinė ligonių kasa prie Sveikatos apsaugos ministerijos	93,7	75,8	169,5	12,5%
188732677	Lietuvos kariuomenė	89,5	0,0	89,5	6,6%
190995938	Švietimo ir mokslo ministerijos Švietimo aprūpinimo centras	59,0	0,0	59,1	4,3%
191823126	Ryšių ir informacinių sistemų tarnyba prie Krašto apsaugos ministerijos	26,8	0,0	26,8	2,0%
188603091	Lietuvos Respublikos švietimo ir mokslo ministerija	20,0	1,4	21,4	1,6%
182743364	UAB "Ukmergės vandenys"	20,3	0,0	20,3	1,5%
188602370	Lietuvos Respublikos aplinkos ministerija	19,5	0,3	19,7	1,5%
188603472	Lietuvos Respublikos sveikatos apsaugos ministerija	19,5	0,2	19,7	1,5%
110870933	AB Lietuvos elektrinė	19,1	0,0	19,1	1,4%
124364561	VšĮ Vilniaus universiteto ligoninės Santariškių klinikos	12,7	0,0	12,7	0,9%
188719391	Akmenės rajono savivaldybės administracija	0,0	12,0	12,0	0,9%
120125788	Vilniaus troleibusai, UAB	10,5	0,0	10,5	0,8%
152447391	UAB "Palangos vandenys"	7,4	0,0	7,4	0,5%
220551550	AB "Lietuvos energija"	7,4	0,0	7,4	0,5%
120750163	UAB "Vilniaus vystymo kompanija"	6,5	0,0	6,5	0,5%
191340469	VšĮ Klaipėdos jūrininkų ligoninė	6,3	0,0	6,3	0,5%
245386220	VšĮ Respublikinė Šiaulių ligoninė	4,9	1,2	6,2	0,5%
190766619	Lietuvos darbo birža prie Socialinės apsaugos ir darbo ministerijos	6,2	0,0	6,2	0,5%
188774822	Informatikos ir ryšių departamentas prie Lietuvos Respublikos vidaus reikalų ministerijos	6,0	0,0	6,0	0,4%
20 didžiausių perkančiųjų organizacijų (pagal bendrą centralizuotų pirkimų vertę):		1.068,5	91,5	1.160,0	85,3%
Kitos perkančiosios organizacijos (717):		119,4	80,4	199,7	14,7%
Iš viso (737 perkančiųjų organizacijų):		1.187,9	171,9	1.359,8	100,0%