

2010 M. CENTRALIZUOTAI VYKDYTŲ VIEŠŪJŲ PIRKIMŲ REZULTATŲ ATASKAITA

Centralizuotai vykdomi viešieji pirkimai – pirkimai, atliekami perkant prekes, paslaugas ar darbus iš centrinės perkančiosios organizacijos (toliau – CPO) arba per ją, įgaliojant kitą perkančiąją organizaciją atlikti pirkimą, kai įgaliojanti organizacija perka daugiau nei vienai perkančiajai organizacijai (taip pat ir sau), perkant perkančiajai organizacijai pavaldžioms įstaigoms.

Bendra centralizuotai vykdytų viešųjų pirkimų apimtis nustatyta pagal šiuos informacijos šaltinius:

- kai pirkė įgaliojanti perkančioji organizacija ar perkančioji organizacija pirkė sau pavaldžioms įstaigoms, – pagal viešųjų pirkimų procedūrų ataskaitų, kurias perkančiosios organizacijos pateikė Viešųjų pirkimų tarnybai (toliau – Tarnyba), duomenis;
- kai buvo perkama iš CPO arba per ją, – pagal viešosios įstaigos Centrinės projektų valdymo agentūros, atliekančios CPO funkcijas, pateiktus 2010 m. viešųjų pirkimų duomenis.¹

Nustatyta:

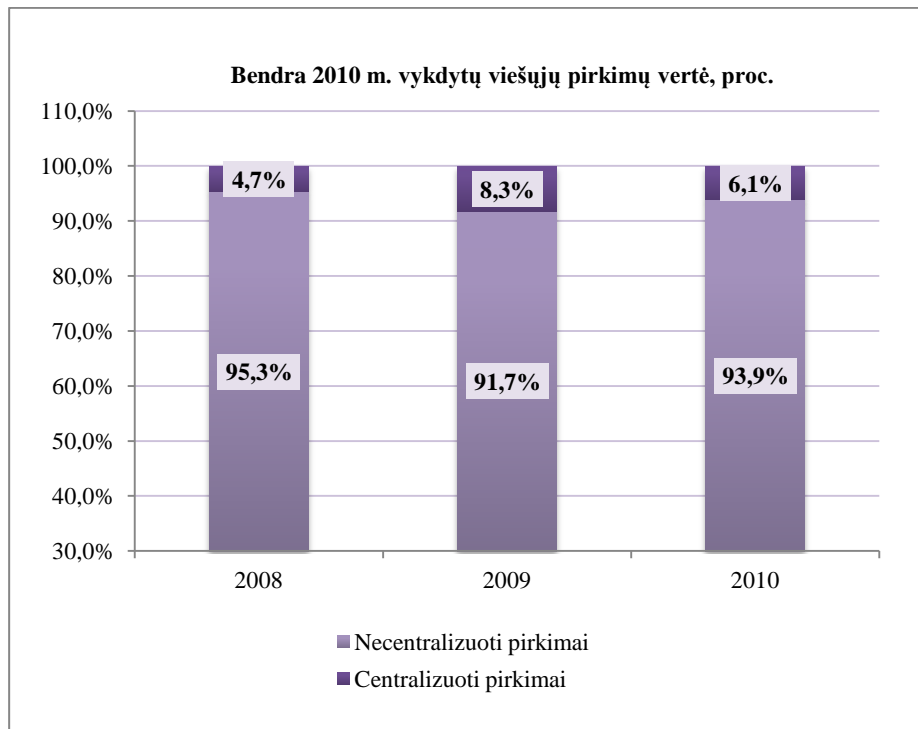
- Centralizuotai vykdytų viešųjų pirkimų vertės dalis nuo bendros² viešųjų pirkimų vertės ir jos pasiskirstymas pagal pirkimo objekto rūšis (prekės, paslaugos, darbai) ir pirkimo objektų grupes pagal Bendrąjį viešųjų pirkimų žodyną (toliau – BVPŽ);
- Centralizuotai vykdytų viešųjų pirkimų vertės pasiskirstymas pagal Perkančiųjų organizacijų sąrašo, patvirtinto Lietuvos Respublikos ūkio ministro 2003 m. vasario 21 d. įsakymu Nr. 4-72 (Žin., 2003, 19-829; 2011, 97-4595), grupes (toliau – perkančiųjų organizacijų grupės) ir jų dalis nuo bendros viešųjų pirkimų vertės;
- Perkančiųjų organizacijų, kurios pagal Lietuvos Respublikos Vyriausybės 2009 m. spalio 14 d. nutarimą Nr. 1333 „Dėl viešųjų pirkimų vykdymo naudojantis centrinės perkančiosios organizacijos elektroniniu katalogu“ (Žin., 2009, Nr. 127-5497) turi vykdyti viešuosius pirkimus naudodamosi viešosios įstaigos Centrinės projektų valdymo agentūros, atliekančios CPO funkcijas, elektroniniu katalogu CPO.ltTM (toliau – perkančiosios organizacijos, kurios turi vykdyti viešuosius pirkimus per CPO), pirkimų pagal preliminarias sutartis su CPO vertė.

¹ Iki šiol (2008 m. ir 2009 m. centralizuotai vykdytų viešųjų pirkimų rezultatų ataskaitose, adresu <http://www.vpt.lt/rtmp8/dtd/index.php?pid=121189211082&lan=LT>; 2009 m. ir 2010 m. Viešųjų pirkimų tarnybos veiklos ataskaitose, adresu <http://www.vpt.lt/rtmp8/dtd/index.php?pid=121189211065&lan=LT>) centralizuotai vykdytų viešųjų pirkimų per CPO vertė buvo apskaičiuojama pagal viešųjų pirkimų procedūrų ataskaitų, kurias perkančiosios organizacijos pateikė Tarnybai, duomenis. 2010 m. centralizuotai vykdytų viešųjų pirkimų rezultatų ataskaitoje – pagal CPO pateiktus viešųjų pirkimų duomenis. Pirkimų per CPO vertių apskaičiavimo metodiką galima rasti adresu: https://www.cpo.lt/images/pirkimu_rezultatai_iki_2010-12-31.pdf

² Be mažos vertės pirkimų.

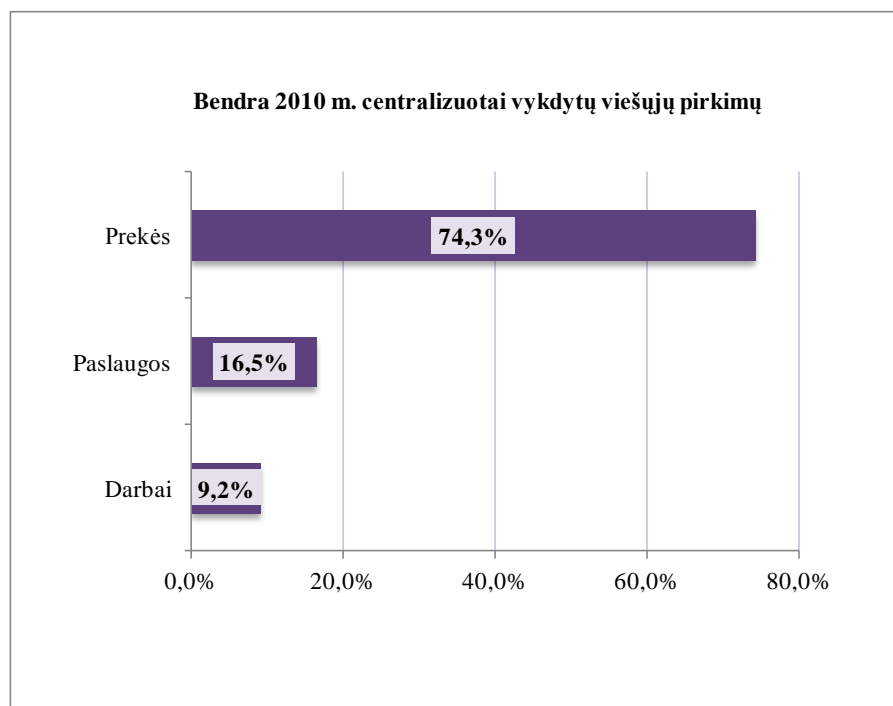
I. Bendra centralizuotai vykdytų viešųjų pirkimų vertė

2010 m. vykdytų centralizuotų pirkimų vertė (548,5 mln. Lt) sudarė 6,1 proc. bendros 2010 m. vykdytų viešųjų pirkimų vertės (8 925,5 mln. Lt) (žr. 1 pav.).



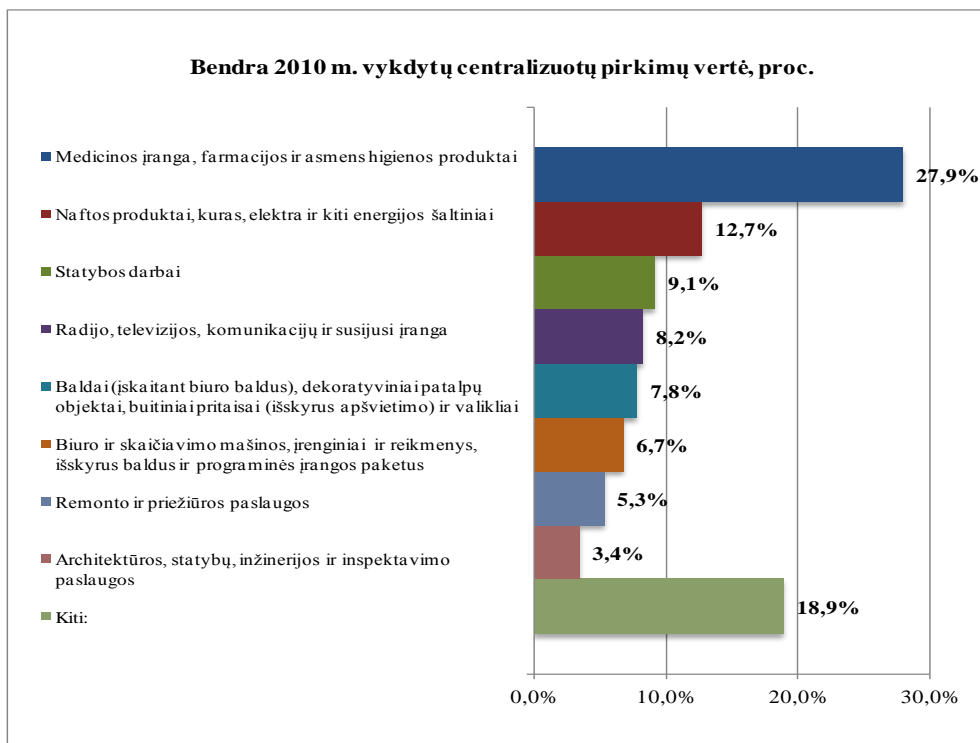
1 paveikslas

Pagal pirkimo objekto rūšis (prekės, paslaugos, darbai) daugiausia centralizuotų viešųjų pirkimų būdu buvo nupirkta prekių, kurių vertė (407,7 mln. Lt) sudarė 74,3 proc. bendros centralizuotai vykdytų viešųjų pirkimų vertės (548,5 mln. Lt) (žr. 2 pav.).



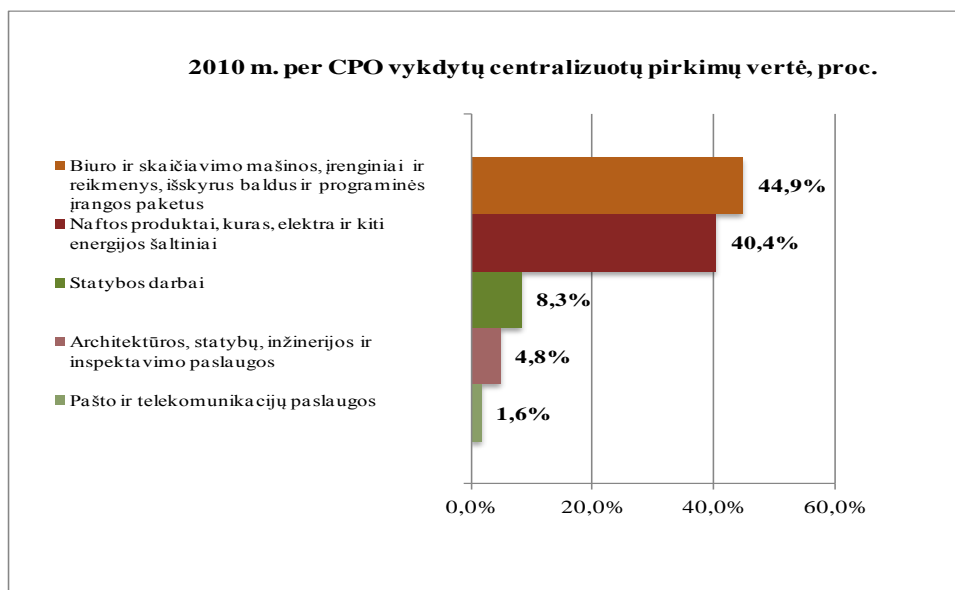
2 paveikslas

Išanalizavus bendrą centralizuotų pirkimų vertės struktūrą pagal pirkimo objektų grupes (pagal BVPŽ), matyti, kad daugiausia centralizuotai buvo perkamos prekės, priklausančios medicinos įrangos, farmacijos ir asmens higienos produktų grupei. Jų vertė (153,2 mln. Lt) sudarė apie 28 proc. bendros centralizuotų pirkimų vertės (548,5 mln. Lt). Antroje vietoje – naftos produktai, kuras, elektra ir kiti energijos šaltiniai, jų centralizuotų pirkimų vertė (69,7 mln. Lt) sudarė 12,7 proc. bendros centralizuotų pirkimų vertės (žr. 3 pav.).



3 paveikslas

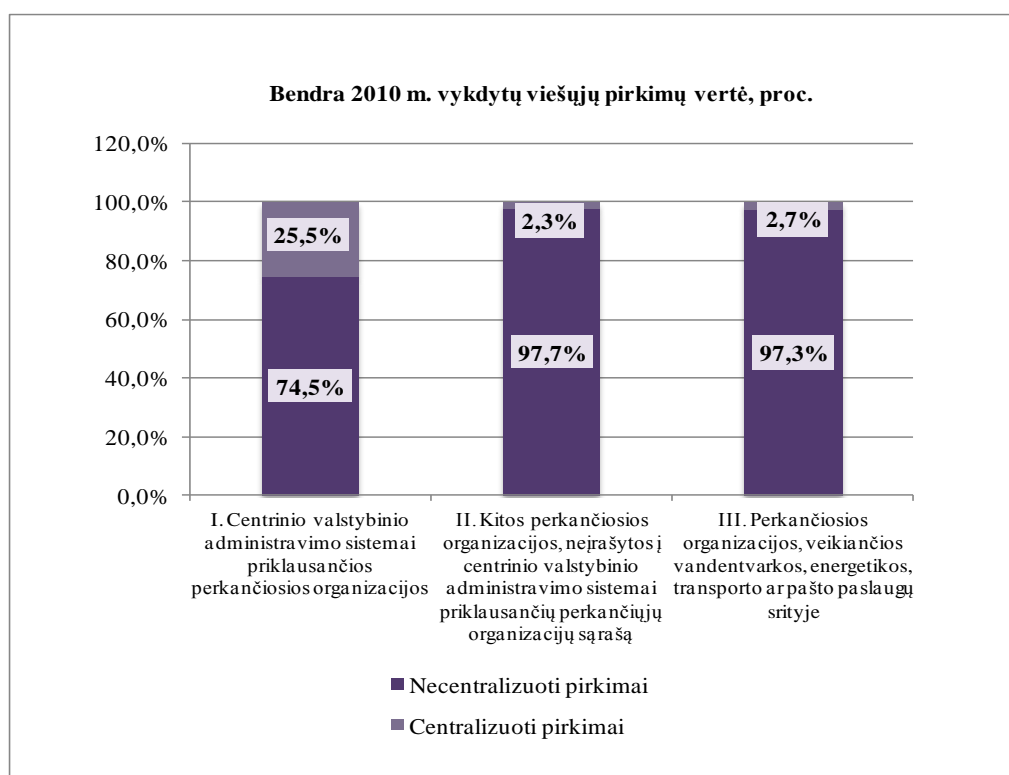
Centralizuotų pirkimų per CPO vertė pagal pirkimo objektų grupes pasiskirsto kitaip, nei bendra centralizuotų pirkimų vertė: apie 45 proc. visų centralizuotų pirkimų per CPO vertės sudarė biuro ir skaičiavimo mašinų, įrenginių ir reikmenų pirkimai, 40,4 proc. – naftos produktai, kuras (žr. 4 pav.).



4 paveikslas

II. Centralizuotai vykdytų viešųjų pirkimų apimtis pagal perkančiųjų organizacijų grupes

Iš viso 2010 m. centralizuotus pirkimus vykdė 513 perkančiųjų organizacijų, iš jų 133 – centrinio valstybinio administravimo sistemai priklausančios perkančiosios organizacijos, 349 – kitos perkančiosios organizacijos, neįrašytos į centrinio valstybinio administravimo sistemai priklausančių perkančiųjų organizacijų sąrašą, 31 – perkančiosios organizacijos, veikiančios vandentvarkos, energetikos, transporto ar pašto paslaugų srityje. Daugiausia centralizuotų pirkimų vykdė centrinio valstybinio administravimo sistemai priklausančios perkančiosios organizacijos: jų vykdytų centralizuotų pirkimų vertė (366,6 mln. Lt) sudarė 25,5 proc. bendros šių perkančiųjų organizacijų vykdytų viešųjų pirkimų vertės (1439,7 mln. Lt) (žr. 5 pav.) ir 66,8 proc. bendros 2010 m. centralizuotai vykdytų pirkimų vertės (548,5 mln. Lt).



5 paveikslas

Daugiausia viešieji pirkimai buvo centralizuojami sveikatos apsaugos ir krašto apsaugos sistemose. Sveikatos apsaugos sistemos reguliavimo sričiai priklausančių įstaigų ir institucijų centralizuotų pirkimų vertė sudarė apie 30 proc. bendros 2010 m. vykdytų centralizuotų pirkimų vertės, krašto apsaugos sistemos – 17,6 proc. Iš visų perkančiųjų organizacijų daugiausia centralizuotai pirko Valstybinė ligonių kasa prie Sveikatos apsaugos ministerijos. Šios organizacijos centralizuotų pirkimų vertė (155 mln. Lt) sudarė 28,3 proc. bendros centralizuotų pirkimų vertės, atitinkamai, Lietuvos kariuomenės centralizuotų pirkimų vertė (85,5 mln. Lt) – 15,6 proc. (žr. 1 lentelę).

III. Perkančiųjų organizacijų, kurios turi vykdyti viešuosius pirkimus per CPO, 2010 m. vykdyti pirkimai pagal preliminariąsias sutartis su CPO

2010 m. vykdytų pirkimų pagal preliminariąsias sutartis su CPO vertė siekė 49,8 mln. Lt ir tai sudarė 0,6 proc. bendros viešųjų pirkimų vertės (8 925,5 mln. Lt). Perkančiųjų organizacijų, kurios turi vykdyti viešuosius pirkimus per CPO, 2010 m. vykdytų pirkimų pagal preliminariąsias sutartis su CPO vertė siekė 25,7 mln. Lt. Tai sudarė 1,1 proc. bendros šių perkančiųjų organizacijų 2010 m. vykdytų viešųjų pirkimų vertės 2 441,6 (mln. Lt) ir 6 proc. bendros šių perkančiųjų organizacijų centralizuotai vykdytų viešųjų pirkimų vertės (425,1 mln. Lt).

Iš visų perkančiųjų organizacijų daugiausia 2010 m. pagal preliminariąsias sutartis su CPO pirko valstybės įmonė Ignalinos atominė elektrinė, kurios centralizuotų pirkimų vertė siekė 1,8 mln. Lt, Lietuvos Respublikos teisingumo ministerijos – 1,3 mln. Lt, UAB „Vilniaus vandenys“, AB „Klaipėdos vanduo“ – po 1,2 mln. Lt.

IŠVADOS

1. Bendra centralizuotų pirkimų vertė 2010 m. siekė – 548,5 mln. Lt ir sudarė 6,1 proc. bendros 2010 m. vykdytų viešųjų pirkimų vertės (8 925,5 mln. Lt). 2008–2010 m. stebimas centralizuotų pirkimų vertės augimas. Tam įtakos turėjo centralizuoti pirkimai per CPO, kurių vertė 2008–2010 m. išaugo nuo 8,4 iki 49,8 mln. Lt.

2. 2010 m. daugiausia centralizuotai buvo perkamos prekės, jų vertė sudarė 74,3 proc. bendros centralizuotų pirkimų vertės. Pagal pirkimo objektų grupes (pagal BVPŽ), daugiausia centralizuotai buvo įsigijamos prekės iš medicinos įrangos, farmacijos ir asmens higienos produktų (28 proc. bendros centralizuotų pirkimų vertės) ir naftos produktų, kuro, elektros ir kitų energijos šaltinių (12,7 proc. bendros centralizuotų pirkimų vertės) grupių.

3. Suskirsčius perkančiąsias organizacijas pagal grupes, matyti, kad daugiausia centralizuotai pirko centrinio valstybinio administravimo sistemai priklausančios perkančiosios organizacijos. Jų centralizuotų pirkimų vertė sudarė 66,8 proc. bendros centralizuotai vykdytų pirkimų vertės.

4. Daugiausia viešieji pirkimai buvo centralizuojami sveikatos apsaugos ir krašto apsaugos sistemose. Sveikatos apsaugos sistemos reguliavimo sričiai priklausančių įstaigų ir institucijų centralizuotų pirkimų vertė sudarė apie 30 proc. bendros 2010 m. vykdytų centralizuotų pirkimų vertės, krašto apsaugos sistemos – apie 18 proc.

5. Perkančiųjų organizacijų, kurios turi vykdyti viešuosius pirkimus per CPO, 2010 m. vykdytų pirkimų pagal preliminariąsias sutartis su CPO vertė sudarė 1,1 proc. bendros šių perkančiųjų organizacijų 2010 m. vykdytų viešųjų pirkimų vertės.

Didžiausių perkančiųjų organizacijų (pagal bendrą centralizuotų pirkimų vertę), kurios 2010 m. vykdė centralizuotus pirkimus, sąrašas

Perkančioji organizacija		Centralizuoti pirkimai, kai pirkto įgaliotoji perkančioji organizacija ar perkančioji organizacija pirkto sau pavaldžioms įstaigoms	Centralizuoti pirkimai per CPO	Bendra centralizuotų pirkimų vertė	
Kodas	Pavadinimas			mln. Lt	proc.
191351679	Valstybinė ligonių kasa prie Sveikatos apsaugos ministerijos	154,1	0,9	155,0	28,3%
188732677	Lietuvos kariuomenė	85,5	0,0	85,5	15,6%
193257730	Generalinė miškų urėdija prie Aplinkos ministerijos	43,7	0,0	43,7	8,0%
190995938	Švietimo ir mokslo ministerijos Švietimo aprūpinimo centras	42,3	0,0	42,3	7,7%
110818317	UAB „Litesko“	18,5	0,0	18,5	3,4%
288697120	Kalėjimų departamentas prie Lietuvos Respublikos teisingumo ministerijos	16,0	0,4	16,4	3,0%
110053842	AB „Lietuvos geležinkeliai“	15,3	0,6	15,9	2,9%
110870933	AB Lietuvos elektrinė	15,7	0,0	15,7	2,9%
182743364	UAB „Ukmergės vandenys“	9,9	0,0	9,9	1,8%
191823126	Ryšių ir informacinių sistemų tarnyba prie Krašto apsaugos ministerijos	9,9	0,0	9,9	1,8%
188764867	Kauno miesto savivaldybės administracija	8,7	0,0	8,7	1,6%
191630223	Valstybinio socialinio draudimo fondo valdyba prie Socialinės apsaugos ir darbo ministerijos	7,5	0,0	7,5	1,4%
184626819	UAB „Varėnos vandenys“	5,8	0,0	5,8	1,1%
190766619	Lietuvos darbo birža prie Socialinės apsaugos ir darbo ministerijos	4,8	0,0	4,8	0,9%
188697087	Lietuvos vyriausiojo archyvaro tarnyba	4,3	0,0	4,3	0,8%
188602370	Lietuvos Respublikos aplinkos ministerija	3,7	0,4	4,1	0,7%
111760831	UAB „Vilniaus energija“	3,3	0,0	3,3	0,6%
188710823	Klaipėdos miesto savivaldybės administracija	2,7	0,0	2,7	0,5%
188729923	Turto valdymo ir ūkio departamentas prie Vidaus reikalų ministerijos	2,6	0,0	2,6	0,5%
188601279	Valstybinė maisto ir veterinarijos tarnyba	2,0	0,2	2,2	0,4%
20 didžiausių perkančiųjų organizacijų (pagal bendrą centralizuotų pirkimų vertę):		456,4	2,5	458,9	83,7%
Kitos perkančiosios organizacijos (493):		42,4	47,3	89,6	16,3%
Iš viso (513 perkančiųjų organizacijų):		498,8	49,8	548,5	100,0%