



# VIEŠŪJŲ PIRKIMŲ TARNYBA

## 2011 METŲ ELEKTRONINIŲ VIEŠŪJŲ PIRKIMŲ PAŽANGOS ATASKAITA

**Elektroniniai viešieji pirkimai** tai viešųjų pirkimų procedūros perkeltos į elektroninę terpę. Elektroninių viešųjų pirkimų atveju skelbimai apie pirkimą (neskelbiamų pirkimų atveju – kvietimai), kiti pirkimo dokumentai ir visi tiekėjų pasiūlymai tiekiami Centrinės viešųjų pirkimų informacinės sistemos (toliau – CVP IS) priemonėmis.

Viešųjų pirkimų įstatymo 15<sup>1</sup> str. numatyta, kad nuo 2009 m. rugsėjo 15 d. perkančioji organizacija turi užtikrinti, kad prekių, paslaugų ir darbų viešieji pirkimai, atliekami CVP IS priemonėmis kiekvienais kalendoriniais metais sudarytų ne mažiau kaip 50 procentų perkančiosios organizacijos viešųjų pirkimų bendrosios vertės.

CVP IS buvo sukurta vykdant Europos Sąjungos struktūrinių fondų ir Lietuvos Respublikos bendrojo finansavimo lėšomis remiamą „Viešųjų pirkimų informacinės sistemos plėtros“ projektą (Nr. BPD2004-ERPF-3.3.0-02-04-0017)

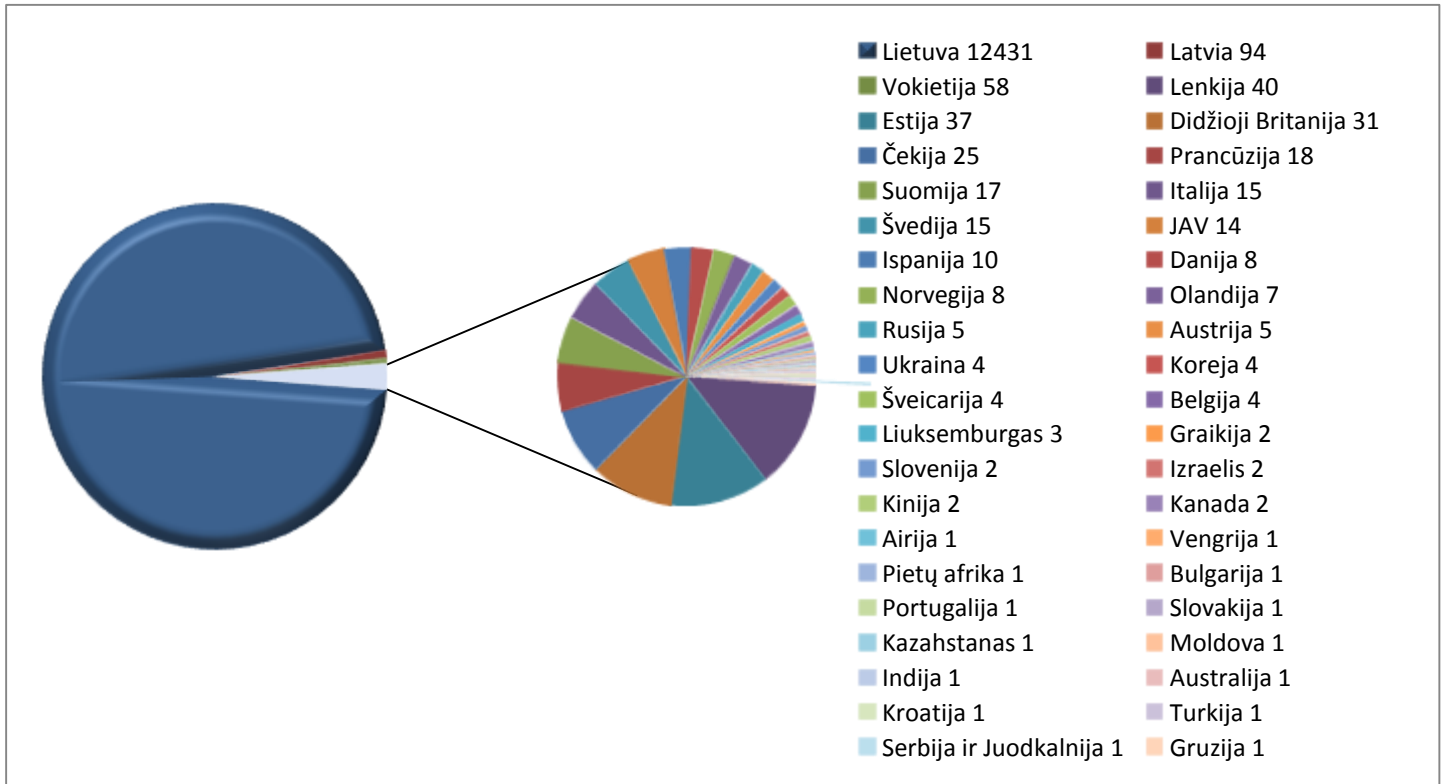
CVP IS leidžia visoms perkančiosioms organizacijoms vykdyti elektroninius pirkimus, o tiekėjams dalyvauti tokiuose pirkimuose. CVP IS suteikia priemones elektroniniu būdu skelbti pirkimo sąlygas, gauti tiekėjų pasiūlymus, bendrauti su tiekėjais, atplėšti pasiūlymų vokus, palyginti pateiktus pasiūlymus ir kt.

Eksplloatuojant CVP IS siekiama:

- sumažinti tiekėjų dalyvavimo viešuosiuose pirkimuose sąnaudas;
- pagreitinti viešųjų pirkimų procesus;
- sudaryti galimybę perkančiosioms organizacijoms naudoti įvairesnius pirkimų būdus;
- geriau išnaudoti perkančiųjų organizacijų žmogiškuosius išteklius;
- pagerinti viešųjų pirkimų apskaitą ir kontrolės galimybes;
- padidinti viešųjų pirkimų skaidrumą;
- skatinti smulkaus ir vidutinio verslo atstovus dalyvauti viešuosiuose pirkimuose.

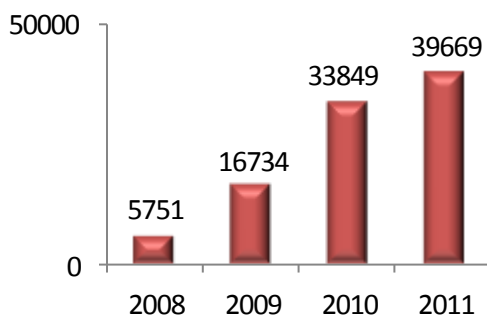
Šiuo metu CVP IS užregistruota virš 19 su puse tūkstančių organizacijų: 7 048 perkančiųjų organizacijų ir 12 881 tiekėjų iš jų 450 užsienio įmonių.

## CVP IS užregistruotų tiekėjų geografija



Pastoviai auga ir naudotojų (asmenų dirbančių su Centrine viešųjų pirkimų informacine sistema, ir turinčių prieigos teisę prie jos) skaičius. 2011 metų pabaigoje buvo užregistruota beveik 40 tūkstančiai naudotojų

### CVP IS naudotojų skaičiaus augimas 2008-2011 m



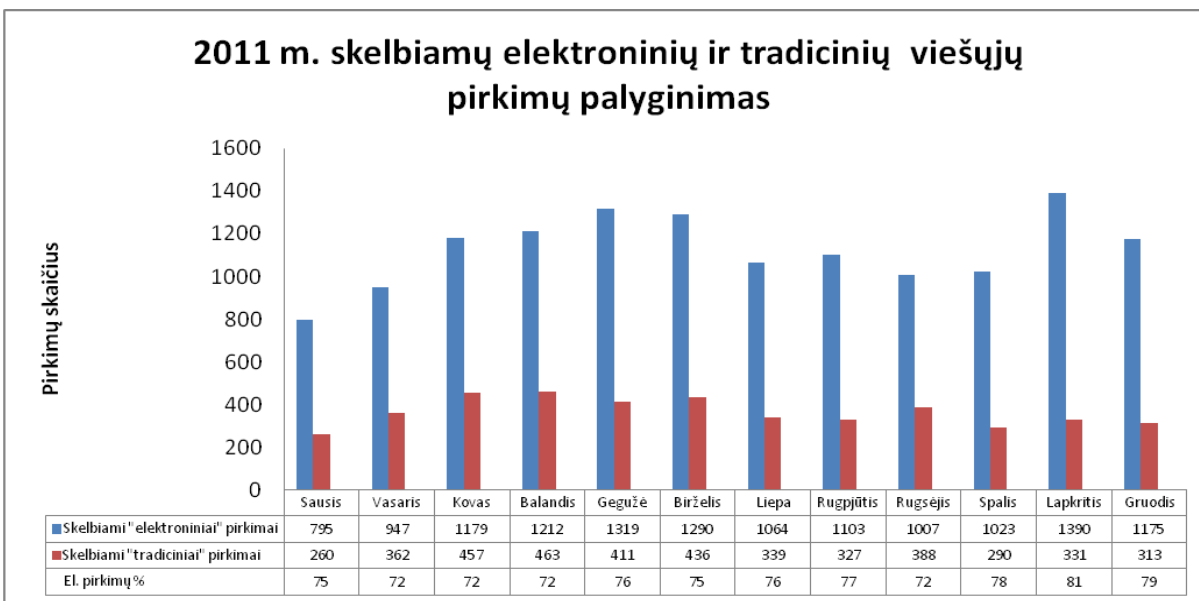
Centrinės viešųjų pirkimų informacinės sistemos naudotojai konsultuojami telefonu ir elektroniniu paštu. 2011 m. buvo atsakyta į 5086 elektroninius užklausimus gautus adresu [pagalba@vpt.lt](mailto:pagalba@vpt.lt). Taip pat ir perkančiosios organizacijos ir tiekėjai turi galimybę gauti konsultaciją, teorinę ir praktinę pagalbą kompiuterinėje darbo vietoje, atvykus į Viešųjų pirkimų tarnybą.

CVP IS viešinimui skirtame modulyje skelbiami visi viešųjų pirkimų skelbimai ir skelbiamų pirkimų dokumentai, visos viešųjų pirkimų ataskaitos, perkančiųjų organizacijų metinių pirkimų planų suvestinė.

Nuo 2011 m. skelbiami visų viešųjų pirkimų (išskyrus mažos vertės) techninių specifikacijų projektai dėl kurių tiekėjai gali teikti perkančiosioms organizacijoms pastabas ir pasiūlymus.

Visa informacija susieta su viešaisiais pirkimais laisvai prieinama visuomenei adresu [www.cvpp.lt](http://www.cvpp.lt).

2011 m. buvo **paskelbta** 17887 skelbimų apie pirkimus iš jų 13504 (kas sudaro 75%) buvo vykdomi el. priemonėmis.



Skelbtų elektroninių viešųjų pirkimų (be mažos vertės pirkimų) vertės dalis **2011 m.** sudarė apie **75,7 procentų** bendros per šį laikotarpį įvykdytų skelbtų viešųjų pirkimų (be mažos vertės pirkimų) vertės. Tai yra **10 procentų daugiau** nei 2010 metais.

Periodas (pirkimo sutarties sudarymo data)	Viešųjų pirkimų vertė * (be mažos vertės pirkimų), mln. Lt		Skelbtų tarptautinių ir supaprastintų pirkimų (be mažos vertės pirkimų), vykdytų <b>elektroniniu būdu</b> , vertės dalis nuo bendros skelbtų tarptautinių ir supaprastintų pirkimų (be mažos vertės pirkimų) vertės, proc.
	Iš viso skelbti tarptautiniai ir supaprastinti pirkimai:	Iš jų – skelbti tarptautiniai ir supaprastinti pirkimai, vykdyti <b>elektroniniu būdu</b>	
1	2	3	4 (3/2)
2011 m. I ketvirtis	1.468,1	934,4	63,6%
2011 m. II ketvirtis	2.229,3	1.716,6	77,0%
2011 m. III ketvirtis	2.725,3	2.057,2	75,5%
2011 m. IV ketvirtis	2.689,2	2.189,3	81,4%
<b>Iš viso:</b>	<b>9.111,9</b>	<b>6.897,5</b>	<b>75,7%</b>

\* Informacija parengta pagal viešųjų pirkimų procedūrų ataskaitų, kurias perkančiosios organizacijos pateikė Viešųjų pirkimų tarnybai, duomenis. **Skelbtų elektroninių pirkimų vertė** apskaičiuota pagal skelbtų viešųjų pirkimų procedūrų, kurios buvo vykdytos **elektroniniu būdu** (pagal skelbimo DokId) ir baigėsi pirkimo sutarties sudarymu, ataskaitų duomenis. Viešųjų pirkimų vertė (bendra, elektroninių pirkimų) konkrečiam periodui priskiriama pagal tuo laikotarpiu sudarytų sutarčių datą. Į skaičiavimus neįtraukti skelbti elektroniniai mažos vertės pirkimai, nes nėra galimybės apskaičiuoti šių pirkimų vertės – duomenis perkančiosios organizacijos pateikia pasibaigus kalendoriniams metams, sumine išraiška.