



V I E Š Ū J Ū
P I R K I M Ū
T A R N Y B A

2015 METAIS VYKDYTI KARINĖS ĮRANGOS IR SU JA SUSIJĘ PIRKIMAI



Lietuvoje 2015 metais įvykusių viešųjų pirkimų gynybos ir saugumo srityje vertė siekė

94,6 mln. EUR



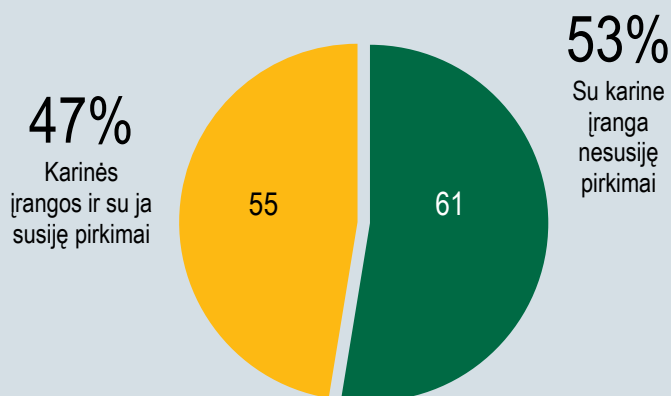
71 proc. šių lėšų išleista viešiesiems pirkimams įsigyjant karinę įrangą, jos detales ar prekes ir paslaugas, tiesiogiai susijusias su šia įranga –

67,3 mln. EUR



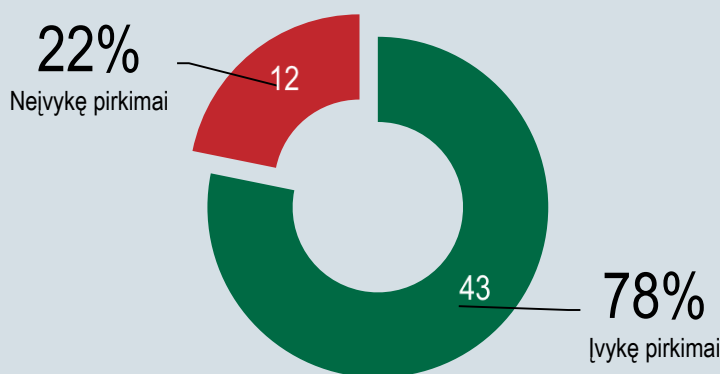
Vadovaujantis Viešųjų pirkimų, atliekamų gynybos ir saugumo srityje, įstatymu (toliau – Įstatymas), 2015 m. buvo vykdyta 116 viešųjų pirkimų. Iš jų 55 pirkimai buvo vykdyti siekiant įsigyti karinę įrangą, jos detales, prekes ar paslaugas, tiesiogiai susijusias su karine įranga. Tokie pirkimai sudarė 47 proc. visų 2015 m. vykdytų pirkimų gynybos ir saugumo srityje. Kiti pirkimai, kurie nėra susiję su karine įranga (53 proc.), buvo atlikti vadovaujantis Įstatymu, nes buvo siekiama įsigyti įslaptintą įrangą, jos detales, prekes ar paslaugas, tiesiogiai susijusias su įslaptinta įranga, taip pat įslaptintus darbus ar įslaptintas paslaugas. Šioje apžvalgoje aptariami tik karinės įrangos ir su ja susiję pirkimai (be mažos vertės pirkimų). Apžvalgoje pateikta pagrindinė statistinė informacija apie karinės įrangos ir su ja susijusius pirkimus, taip pat pateikiama informacija apie perkančiąsias organizacijas, kurios 2015 m. vykdė šiuos pirkimus, informacija apie tiekėjus, kurie sudarė didžiausias (pagal pirkimų vertes) pirkimų sutartis.

2015 M. VYKDYTI VIEŠIEJI PIRKIMAI GYNYBOS IR SAUGUMO SRITYJE



Iš 2015 m. vykdytų 55 karinės įrangos ir su ja susijusių pirkimų, 78 proc. pirkimų įvyko ir buvo pasirašytos pirkimų sutartys, o 22 proc. tokių pirkimų – neįvyko. Nustatyta, kad dažniausiai pirkimai neįvyksta dėl to, kad tiekėjų pateikti pasiūlymai neatitinka pirkimo dokumentuose nustatytų reikalavimų ir taip pat dėl to, kad tiekėjai pasiūlo per dideles, perkančiajai organizacijai nepriimtinas kainas. 58 proc. neįvykusių pirkimų pasibaigė perkančiosioms organizacijoms atmetus visas paraiškas ar pasiūlymus.

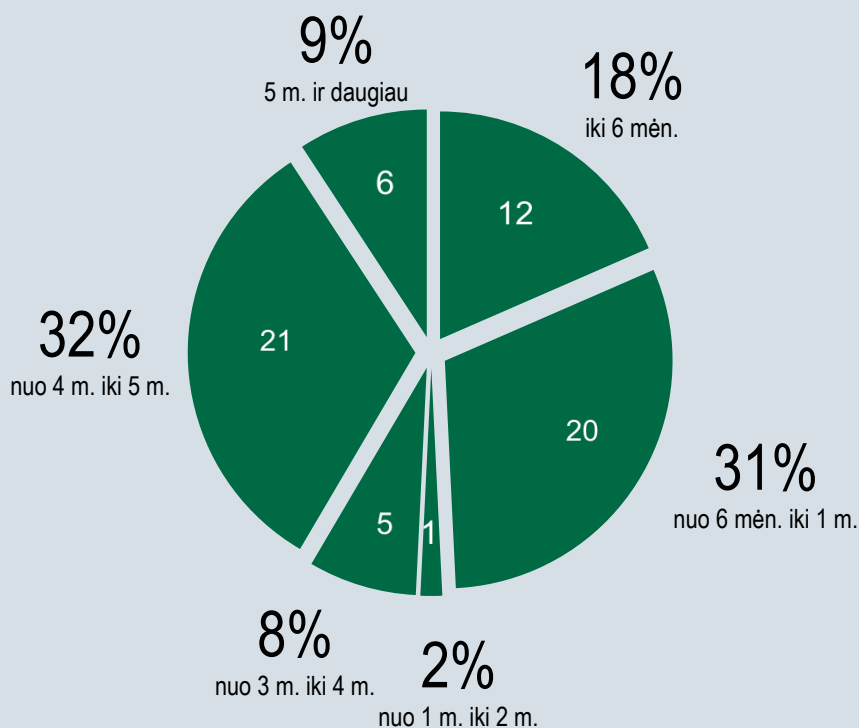
KARINĖS ĮRANGOS IR SU JA SUSIJĘ PIRKIMAI PAGAL PIRKIMŲ PROCEDŪRŲ PABAIGĄ



Įvertinus 2015 m. įvykusius karinės įrangos ir su ja susijusius pirkimus, nustatyta, kad 32 proc. pirkimų sutarčių (įskaitant preliminarias sutartis) sudaroma tarp perkančiosios organizacijos ir tiekėjo, kurių numatomas sutarties įvykdymo terminas yra nuo 4 iki 5 metų. Mažiausiai sudaroma pirkimų sutarčių, kurių numatomas įvykdymo terminas yra nuo 1 iki 2 metų. Sutarčių, kurių įvykdymo terminas nuo 2 iki 3

metų, 2015 m. sudaryta nebuvo. Net 49 proc. visų pirkimų sutarčių sudaro trumpalaikės sutartys, t. y. sutartyje nustatytas jos įvykdymo terminas – iki 1 metų.

KARINĖS ĮRANGOS IR SU JA SUSIJUSIŲ PIRKIMŲ 2015 M. SUDARYTOS SUTARTYS PAGAL JŲ ĮVYKDYMO TERMINĄ



2015 m. įsigyjant karinę įrangą, jos detales ar prekes ir paslaugas, tiesiogiai susijusias su karine įranga, įvyko 43 pirkimai, kurių metu buvo sudarytos 65 pirkimų sutartys (įskaitant preliminarias sutartis). Analizuojant karinės įrangos ir su ja susijusių pirkimų objektų grupes pagal Bendrojo viešųjų pirkimų žodyno kodus (toliau – BVPŽ kategorija) matyti, jog daugiausia viešųjų pirkimų įvyko įsigyjant ginklus, šaudmenis ir jų dalis (17 pirkimų), pasirašytos 23 sutartys. Ginklų, šaudmenų ir jų dalių pirkimai sudaro 39,5 proc. visų 2015 m. įvykusių karinės įrangos ir su ja susijusių pirkimų ir 35,4 proc. visų 2015 m. sudarytų tokių pirkimų sutarčių. Antroje vietoje pagal įvykusių viešųjų pirkimų ir sudarytų pirkimų sutarčių skaičių – orlaivių dalys, trečioje – remonto, priežiūros ir kitos paslaugos, susijusios su orlaiviais ir kitais įrenginiais.

KARINĖS ĮRANGOS IR SU JA SUSIJĘ PIRKIMAI PAGAL PIRKIMO OBJEKTĄ IR SUDARYTŲ SUTARČIŲ SKAIČIŲ

Eil. Nr.	BVPŽ kategorija	Sudarytų sutarčių skaičius	Procentinė išraiška, %	Įvykusių pirkimų skaičius	Procentinė išraiška, %
1.	Ginklai, šaudmenys ir jų dalys	23	35,4	17	39,5
2.	Orlaivių dalys	11	16,9	6	14,0
3.	Remonto, priežiūros ir kitos paslaugos, susijusios su orlaiviais ir kitais įrenginiais	6	9,2	5	11,6
4.	Transporto priemonių ir jų variklių dalys ir pagalbinių reikmenys	6	9,2	1	2,3
5.	Sprogstamosios medžiagos	5	7,7	3	7,0
6.	Kėlimo ir krovimo įrenginiai ir dalys	4	6,2	3	7,0
7.	Drabužiai, apsaugantys nuo biologinio ir cheminio poveikio	3	4,6	1	2,3
8.	Individuali įranga	2	3,1	2	4,7
9.	Jūriniai povandeniniai įrenginiai	1	1,5	1	2,3
10.	Karinės elektroninės sistemos	1	1,5	1	2,3
11.	Radijo stotys	1	1,5	1	2,3
12.	Tikrinimo ir bandymo aparatai	1	1,5	1	2,3
13.	Vadovavimo ir valdymo sistemų įrengimo paslaugos	1	1,5	1	2,3
Iš viso:		65	100,0	43	100,0

Lyginant 2015 m. sudarytų pirkimų sutarčių vertę, daugiausia lėšų išleista perkant ginklus, šaudmenis ir jų dalis (49,3 proc.), individualią įrangą (13,9 proc.) ir radijo stotis (13,4 proc.). Kitų BVPŽ kategorijų viešųjų pirkimų vertė neviršija 24 proc. bendros sutarčių vertės.

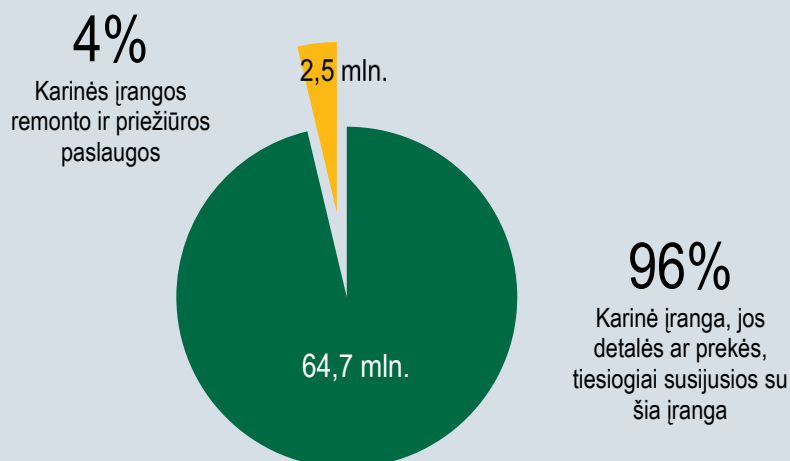
KARINĖS ĮRANGOS IR SU JA SUSIJĘ PIRKIMAI PAGAL PIRKIMO OBJEKTĄ IR SUDARYTŲ PIRKIMŲ SUTARČIŲ VERTĘ

Eil. Nr.	BVPŽ kategorija	Sudarytų sutarčių vertė, mln. EUR	Procentinė išraiška, %
1.	Ginklai, šaudmenys ir jų dalys	33,16	49,3
2.	Individuali įranga	9,37	13,9
3.	Radijo stotys	9,03	13,4
4.	Jūriniai povandeniniai įrenginiai	3,81	5,7
5.	Transporto priemonių ir jų variklių dalys ir pagalbinių reikmenys	3,48	5,2
6.	Remonto, priežiūros ir kitos paslaugos, susijusios su orlaiviais ir kitais įrenginiais	2,12	3,2
7.	Sprogstamosios medžiagos	1,73	2,6
8.	Karinės elektroninės sistemos	1,66	2,5
9.	Drabužiai, apsaugantys nuo biologinio ir cheminio poveikio	1,64	2,4
10.	Kėlimo ir krovimo įrenginiai ir dalys	0,47	0,7
11.	Vadovavimo ir valdymo sistemų įrengimo paslaugos	0,41	0,6
12.	Tikrinimo ir bandymo aparatai	0,33	0,5
13.	Orlaivių dalys	0,05	0,1
Iš viso:		67,26	100,0

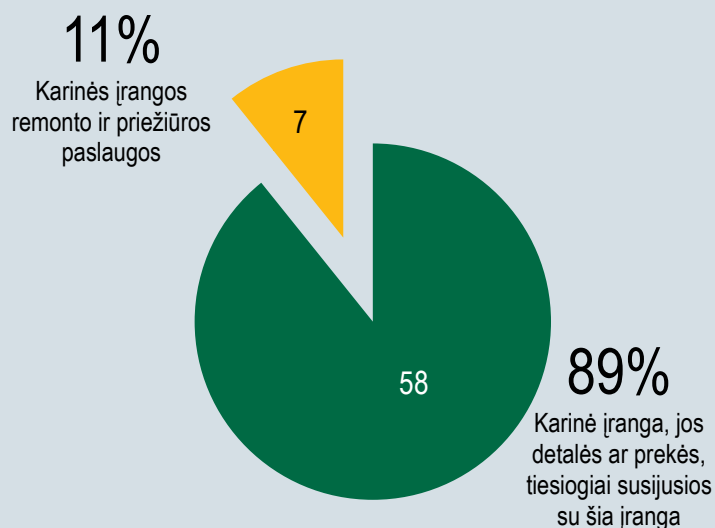
KARINĖS ĮRANGOS IR SU JA SUSIJĘ PIRKIMAI PAGAL PREKIŲ IR PASLAUGŲ TIPĄ 2015 M.

86 proc. visų karinės įrangos ir su ja susijusių pirkimų buvo vykdyti siekiant įsigyti prekių, o 14 proc. – siekiant įsigyti remonto ir priežiūros paslaugas. Atitinkamai prekių pirkimų vertė siekė 64,7 mln. EUR, paslaugų – 2,5 mln. EUR. Paslaugų pirkimų atveju, sudarytos sutartys sudarė tik 11 proc. visų sudarytų pirkimo sutarčių įsigyjant karinę įrangą, jos detales ir prekes ar paslaugas tiesiogiai susijusias su šia įranga.

SUDARYTŲ SUTARČIŲ VERTĖ, MLN. EUR



SUDARYTŲ SUTARČIŲ SKAIČIUS



Vertinant tiekėjų, dalyvavusių karinės įrangos ir su ja susijusiuose pirkimuose, skaičių, nustatyta, kad 96,4 proc. pirkimų dalyvavo bent vienas potencialus tiekėjas, ir atitinkamai 3,6 proc. pirkimų paraiškos dalyvauti pirkime nepateikė nei vienas tiekėjas.

Nustatyta, kad 55 karinės įrangos ir su ja susijusiuose pirkimuose 2015 m. dalyvavo 76 skirtingi tiekėjai.

Perkančiosioms organizacijoms vykdant pirkimą, kurio pirkimo objektas yra ginklai, šaudmenys ir jų dalys, galimas didžiausias potencialių tiekėjų skaičius. Taip pat nemažai tiekėjų pateikia paraiškas dalyvauti konkurse, kai pirkimo objektas yra individuali įranga arba kai perkamos orlaivių dalys.

Toliau pateiktoje lentelėje matyti, kokiose srityse tiekėjų, galinčių pateikti pasiūlymus organizuojamiems pirkimams, skaičius yra didesnis ir kokiose srityse – mažesnis.

KARINĖS ĮRANGOS IR SU JA SUSIJĘ PIRKIMAI PAGAL PIRKIMO OBJEKTĄ IR POTENCIALIŲ TIEKĖJŲ SKAIČIŲ JUOSE

Eil. Nr.	BVPŽ kategorija	Bendras pirkimų skaičius	Skirtingų tiekėjų skaičius pirkimuose
1.	Ginklai, šaudmenys ir jų dalys	20	24
2.	Individuali įranga	2	15
3.	Orlaivių dalys	7	12
4.	Karinės elektroninės sistemos	2	9
5.	Remonto, priežiūros ir kitos paslaugos, susijusios su orlaiviais ir kitais įrenginiais	6	8
6.	Sprogstamosios medžiagos	4	7
7.	Transporto priemonių ir jų variklių dalys ir pagalbinių reikmenys	1	7
8.	Kėlimo ir krovimo įrenginiai ir dalys	4	6
9.	Drabužiai, apsaugantys nuo biologinio ir cheminio poveikio	1	4
10.	Motociklai	1	3
11.	Ginklų remonto ir priežiūros paslaugos	2	2
12.	Elektroninė įranga	1	2
13.	Jūriniai povandeniniai įrenginiai	1	1
14.	Radijo stotys	1	1
15.	Tikrinimo ir bandymo aparatai	1	1
16.	Vadovavimo ir valdymo sistemų įrengimo paslaugos	1	1

2015 M. ĮVYKĘ KARINĖS ĮRANGOS IR SU JA SUSIJĘ PIRKIMAI PAGAL JUOSE DALYVAVUSIŲ TIEKĖJŲ SKAIČIŲ IR PIRKIMŲ BŪDUS

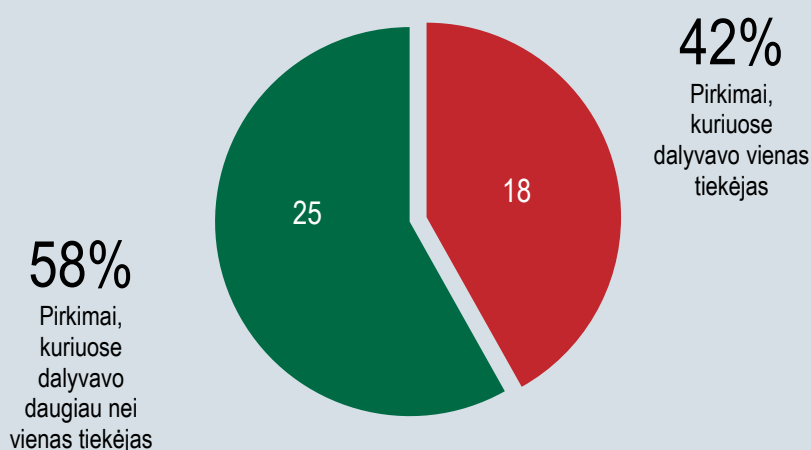
Vertinant karinės įrangos ir su ja susijusiuose pirkimuose dalyvavusių tiekėjų skaičių, nustatyta, kad net 42 proc. pirkimų įvyko, kai pirkime dalyvavo tik vienas tiekėjas. Iš 18 tokių pirkimų, net 83,3 proc. pirkimų buvo vykdyti neskelbiamų derybų būdu. 66,7 proc. neskelbiamų derybų pirkimų įvyko dėl techninių



priežasčių arba priežasčių, susijusių su išimtinių tiekėjų teisių apsauga, 26,7 proc. – dėl įvykių, kurių perkančioji organizacija negalėjo numatyti, pirkimą buvo būtina atlikti ypač skubiai ir 6,7 proc. – dėl kitų pagrindų.

2015 m. vidutinis tiekėjų skaičius viename vykdytame karinės įrangos ar su ja susijusiame pirkime buvo 2,8.

KARINĖS ĮRANGOS IR SU JA SUSIJĘ PIRKIMAI PAGAL TIEKĖJŲ SKAIČIŲ



KARINĖS ĮRANGOS IR SU JA SUSIJĘ PIRKIMAI PAGAL TIEKĖJŲ SKAIČIŲ VIENAME PIRKIME IR PIRKIMŲ BŪDUS

Eil. Nr.	Tiekėjų skaičius viename vykdytame pirkime	Pirkimų skaičius					
		Atviras konkursas*	Ribotas konkursas	Skelbiamos derybos	Neskelbiamos derybos	Iš viso	Procentinė išraiška, %
1.	1 tiekėjas	0	3	0	15	18	41,9%
2.	2 tiekėjai	1	3	2	0	6	14,0%
3.	3 tiekėjai	0	3	3	0	6	14,0%
4.	4 tiekėjai	2	2	1	0	5	11,6%
5.	5 ir daugiau tiekėjų	0	5	3	0	8	18,6%
Iš viso:		3	16	9	15	43	100,0%

*Pastaba. Atviro konkurso būdas taikomas tik supaprastintiems pirkimams, kurių procedūrų metu nėra atskleidžiama įslaptinta informacija.

Toliau lentelėje pateikiamas 5 didžiausių 2015 m. įvykusių karinės įrangos pirkimų (pagal sudarytų sutarčių vertę), kuriuose dalyvavo vienas tiekėjas. Visi lentelėje pateikti pirkimai buvo vykdyti neskelbiamų derybų būdu. Pirkimai iš vieno tiekėjo buvo vykdyti dėl techninių priežasčių arba priežasčių, susijusių su išimtinių teisių apsauga bei dėl įvykių, kurių perkančioji organizacija negalėjo numatyti, pirkimą buvo būtina atlikti ypač skubiai.

DIDŽIAUSI 2015 M. ĮVYKĘ KARINĖS ĮRANGOS PIRKIMAI, KURIUOSE DALYVAVO VIENAS TIEKĖJAS

Eil. Nr.	Perkančioji organizacija	Pirkimo objekto pavadinimas	Tiekėjo, su kuriuo pasirašyta sutartis, pavadinimas	Sudarytų sutarčių vertė, EUR
1.	Lietuvos kariuomenė	Balso ryšio „žemė-oras“ radijo stočių su galimybe dirbti ryšio kanalo apsaugos priemone „SATURN“ pirkimas	Danijos bendrovė Rohde&Schwarz Danmark A/S	9.030.985,00
2.	Lietuvos Respublikos ginklų fondas prie Lietuvos Respublikos vidaus reikalų ministerijos	Šaudmuo 12,7x99 IM	Norvegijos bendrovė Nammo Raufoss AS	6.795.360,00*
3.	Lietuvos Respublikos ginklų fondas prie Lietuvos Respublikos vidaus reikalų ministerijos	K-STER jūriniai povandeniniai įrenginiai	Prancūzijos bendrovė ECA ROBOTICS	3.814.000,00*
4.	Lietuvos kariuomenė	Snaiperinių šautuvų sistemų pirkimas	Jungtinės Karalystės bendrovė Bench Grade Brands Ltd	2.950.000,00
5.	Lietuvos Respublikos ginklų fondas prie Lietuvos Respublikos vidaus reikalų ministerijos	60 mm šaudmenys	Austrijos bendrovė Hirtenberger Defence Systems gmbH & Co KG	1.110.000,00

*Pastaba. Preliminari sutarties vertė.

2015 m. didžiausios vertės sutartis (įskaitant preliminarias sutartis) sudariusių perkančiųjų organizacijų septintuko pirmoje vietoje – Lietuvos Respublikos ginklų fondas prie Lietuvos Respublikos vidaus reikalų ministerijos. Šios perkančiosios organizacijos pasirašytų sutarčių vertė (42,38 mln. EUR) sudaro 63,0 proc. visų 2015 m. karinės įrangos ir su ja susijusių pirkimų sudarytų sutarčių vertės. Antroje vietoje – Lietuvos kariuomenė, kurios sutarčių vertė siekia 19,13 mln. EUR ir tai sudaro 28,4 proc. visų karinės įrangos ir su ja susijusių pirkimų sudarytų sutarčių vertės.

2015 M. KARINĖS ĮRANGOS IR SU JA SUSIJUSIŲ PIRKIMŲ SUDARYTŲ SUTARČIŲ VERTĖ PAGAL PERKANČIAŠIAS ORGANIZACIJAS

Eil. Nr.	Perkančioji organizacija	Vertė, mln. EUR	Sudarytos sutartys		
			Procentinė išraiška, %	Skaičius	Procentinė išraiška, %
1.	Lietuvos Respublikos ginklų fondas prie Lietuvos Respublikos vidaus reikalų ministerijos	42,38	63,0	27	41,5
2.	Lietuvos kariuomenė	19,13	28,4	12	18,5
3.	Lietuvos Respublikos krašto apsaugos ministerija	4,56	6,8	3	4,6
4.	Lietuvos kariuomenės generolo Adolfo Ramanausko kovinio rengimo centras	0,47	0,7	4	6,2
5.	Lietuvos kariuomenės Karinės jūrų pajėgos	0,41	0,6	1	1,5
6.	Policijos departamentas prie Lietuvos Respublikos vidaus reikalų ministerijos	0,17	0,3	2	3,1
7.	Lietuvos kariuomenės karinių oro pajėgų Ginkluotės ir technikos remonto depas	0,14	0,2	16	24,6
Iš viso:		67,26*	100,0	65	100,0

*Pastaba. Bendra sudarytų sutarčių (įskaitant preliminarias sutartis) vertė gauta susumavus atskirų pirkimų vertę. Bendra pirkimų vertė apima visus pirkimų sutarčių įvykdymo terminus, atsižvelgiant į visus galimus pratęsimus.

2015 m. viešųjų pirkimų konkursus laimėjusių tiekėjų sąrašė pagal pirkimų sutarčių (įskaitant preliminarias sutartis) vertes pirmoje vietoje – Norvegijos bendrovė Nammo Raufoss AS. Šios bendrovės pasirašytų sutarčių vertė (13,37 mln. EUR) sudaro 14,6 proc. visų 2015 m. karinės įrangos ir su ja susijusių pirkimų sudarytų sutarčių vertės. Antroje vietoje – Ispanijos bendrovė EXPAL SYSTEMS A.S., kurios sutarčių vertė siekia 9,94 mln. EUR ir tai sudaro 10,9 proc. visų karinės įrangos ir su ja susijusių pirkimų sudarytų sutarčių vertės.

2015 M. KARINĖS ĮRANGOS IR SU JA SUSIJUSIŲ PIRKIMŲ SUDARYTŲ SUTARČIŲ VERTĖ PAGAL TIEKĖJUS

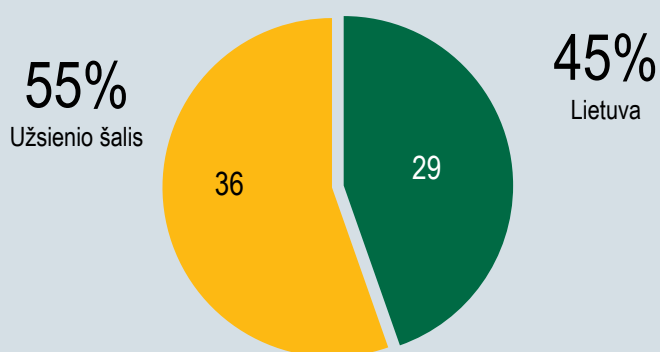
Eil. Nr.	Tiekėjo šalis	Tiekėjo pavadinimas	Sudarytos sutartys			
			Vertė, mln. EUR	Procentinė išraiška, %	Skaičius	Procentinė išraiška, %
1	Norvegija	Nammo Raufoss AS	13,37	14,6	2	3,1
2	Ispanija	EXPAL SYSTEMS A.S.	9,94	10,9	3	4,6
3	Italija	Simmel Difesa S.p.A.	9,42	10,3	1	1,5
4	Danija	Rohde&Schwarz Danmark A/S	9,03	9,9	1	1,5
5	Lietuva	Valstybinis mokslinių tyrimų institutas Fizinių ir technologijos mokslų centras	7,82	8,6	1	1,5
6	Brazilija	Companhia Brasileira de Cartuchos	7,23	7,9	2	3,1
7	Austrija	Hirtenberger Defence Systems GmbH	5,92	6,5	3	4,6
8	Lietuva	UAB 'NOTA BENE'	4,94	5,4	5	7,7
9	Prancūzija	ECA ROBOTICS	3,81	4,2	1	1,5
10	Jungtinė Karalystė	Bench Grade Brands Ltd	2,95	3,2	1	1,5
11	Čekija	AERO Vodochody AEROSPACE, a.s.	2,03	2,2	1	1,5
12	Lietuva	Uždaroji akcinė bendrovė "MARTONAS"	1,74	1,9	1	1,5
13	Lietuva	UAB "BM Rail"	1,74	1,9	1	1,5
14	Lietuva	UAB "Eurotest Baltic"	1,74	1,9	1	1,5
15	Danija	Rubtec A/C	1,74	1,9	1	1,5
16	Švedija	Aimpoint AB	1,66	1,8	1	1,5
17	Lietuva	ARMY SUPPLY, UAB	1,55	1,7	1	1,5
18	Vokietija	Rheinmetall Waffe Munition GmbH	1,48	1,6	3	4,6
Kiti tiekėjai (23)			3,35	3,7	35	53,8
Iš viso (41):			91,46*	100,0	65	100,00

**Pastaba. Bendra sudarytų sutarčių (įskaitant preliminarias sutartis) vertė gauta susumavus visas tiekėjų sudarytas sutartis. Bendra sutarčių vertė apima visus sutarčių įvykdymo terminus, atsižvelgiant į visus galimus pratęsimus.*

KARINĖS ĮRANGOS IR SU JA SUSIJUSIŲ PIRKIMŲ SUTARTIS PASIRAŠĘ TIEKĖJAI

2015 m. įvykus 43 karinės įrangos ir su ja susijusiems pirkimams, tarp perkančiųjų organizacijų ir tiekėjų buvo sudarytos 65 pirkimų sutartys (įskaitant preliminarias sutartis). 45 proc. karinės įrangos ir su ja susijusių pirkimų sutarčių, perkančiosios organizacijos sudarė su Lietuvos Respublikoje registruotais tiekėjais. Net 55 proc. tokių sutarčių buvo sudarytos su užsienio šalyse registruotais tiekėjais. Vertinant užsienio šalių tiekėjus su kuriais buvo sudarytos pirkimų sutartys, nustatyta, kad daugiausia pirkimų sutarčių buvo sudaryta su Vokietijoje (5 sutartys), Jungtinėje Karalystėje (5 sutartys) ir Ispanijoje (4 sutartys) registruotais tiekėjais.

KARINĖS ĮRANGOS IR SU JA SUSIJUSIŲ PIRKIMŲ SUDARYTŲ SUTARČIŲ SKAIČIUS PAGAL SUTARTIS PASIRAŠIUSIŲ TIEKĖJŲ ŠALĮ



KARINĖS ĮRANGOS IR SU JA SUSIJUSIŲ PIRKIMŲ SUDARYTŲ SUTARČIŲ SKAIČIUS PAGAL SUTARTIS PASIRAŠIUSIUS UŽSIENIO ŠALIŲ TIEKĖJUS

