

2014 M. VYKDYTŲ ŽALIŲJŲ PIRKIMŲ REZULTATŲ ATASKAITA

Informacija apie 2014 m. vykdytų žaliųjų pirkimų rezultatus parengta, apibendrinus viešųjų pirkimų procedūrų ir viešųjų pirkimų ataskaitų, kurias perkančiosios organizacijos pateikė Viešųjų pirkimų tarnybai, duomenis.

Nustatyta:

- bendra 2014 m. vykdytų žaliųjų pirkimų apimtis (skaičius, vertė)¹;
- 2014 m. vykdytų žaliųjų pirkimų, kai buvo perkami produktai, kurių viešiesiems pirkimams taikytini aplinkos apsaugos kriterijai pagal 1-osios, 2-osios, 3-osios ir 4-osios produktų grupių sąrašą² (toliau – Produktai iš 1-osios, 2-osios, 3-osios ir 4-osios produktų grupių sąrašo), apimtis (skaičius, vertė);
- bendros žaliųjų pirkimų vertės, kai buvo perkami Produktai iš 1-osios, 2-osios, 3-osios ir 4-osios produktų grupių sąrašo, pasiskirstymas pagal produktų grupes.
- kokią dalį 2014 m. vykdytos bendros viešųjų pirkimų apimties (skaičius, vertė) sudarė bendra 2014 m. vykdytų žaliųjų pirkimų apimtis;
- kokią dalį 2014 m. vykdytos bendros viešųjų pirkimų, kai buvo perkami Produktai iš 1-osios, 2-osios, 3-osios ir 4-osios produktų grupių sąrašo, apimties (skaičius, vertė) sudarė žaliųjų pirkimų, kai buvo perkami Produktai iš 1-osios, 2-osios, 3-osios ir 4-osios produktų grupių sąrašo, apimtis;
- bendros žaliųjų pirkimų vertės pasiskirstymas pagal pirkimo objekto rūšis (prekės, paslaugos, darbai).

Pateikti šių perkančiųjų organizacijų vykdytų žaliųjų pirkimų rezultatai:

- visų perkančiųjų organizacijų;
- perkančiųjų organizacijų, kurios, vykdydamos viešuosius pirkimus, privalo³ taikyti aplinkosaugos kriterijus;
- perkančiųjų organizacijų, kurioms vykdant viešuosius pirkimus rekomenduojama⁴ taikyti aplinkosaugos kriterijus.

¹ Be mažos vertės pirkimų.

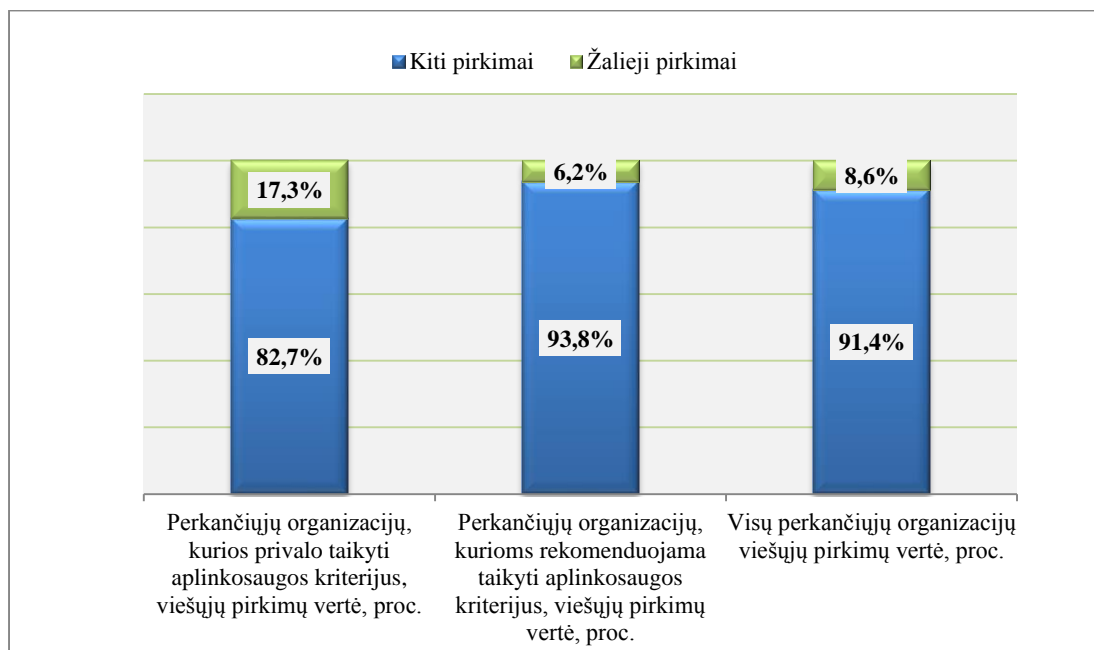
² Pagal Produktų, kurių viešiesiems pirkimams taikytini aplinkos apsaugos kriterijai (1-oji, 2-oji, 3-ioji ir 4-oji produktų grupės), sąrašą, patvirtintą Lietuvos Respublikos aplinkos ministro 2011 m. birželio 28 d. įsakymu Nr. D1-508 „Dėl produktų, kurių viešiesiems pirkimams taikytini aplinkos apsaugos kriterijai, sąrašų, aplinkos apsaugos kriterijų ir aplinkos apsaugos kriterijų, kuriuos perkančiosios organizacijos turi taikyti pirkdamos prekes, paslaugas ar darbus, taikymo tvarkos aprašo patvirtinimo“.

³ Pagal Lietuvos Respublikos Vyriausybės 2010 m. liepos 21 d. nutarimo Nr. 1133 „Dėl Lietuvos Respublikos Vyriausybės 2007 m. rugpjūčio 8 d. nutarimo Nr. 804 „Dėl nacionalinės žaliųjų pirkimų įgyvendinimo programos patvirtinimo“ ir jį keitusių nutarimų pripažinimo netekusiais galios“ 2 punktą.

⁴ Pagal Lietuvos Respublikos Vyriausybės 2010 m. liepos 21 d. nutarimo Nr. 1133 „Dėl Lietuvos Respublikos Vyriausybės 2007 m. rugpjūčio 8 d. nutarimo Nr. 804 „Dėl nacionalinės žaliųjų pirkimų įgyvendinimo programos patvirtinimo“ ir jį keitusių nutarimų pripažinimo netekusiais galios“ 3 punktą.

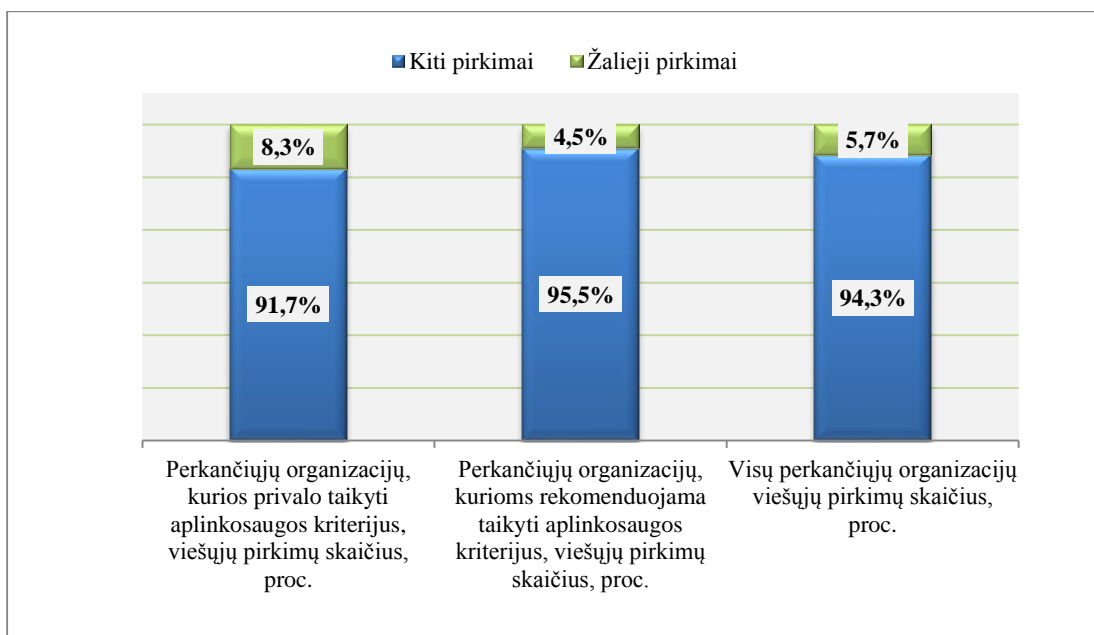
I. Bendra žaliųjų pirkimų apimtis (skaičius, vertė)

Bendra visų perkančiųjų organizacijų vykdytų žaliųjų pirkimų vertė (1 344,5 mln. Lt) sudarė 8,6 proc. bendros viešųjų pirkimų vertės (15 644,6 mln. Lt), perkančiųjų organizacijų, kurios privalo taikyti aplinkosaugos kriterijus, žaliųjų pirkimų vertė (576,0 mln. Lt) – 17,3 proc. bendros šių perkančiųjų organizacijų vykdytų viešųjų pirkimų vertės (3 339,0 mln. Lt), perkančiųjų organizacijų, kurioms rekomenduojama taikyti aplinkosaugos kriterijus (768,5 mln. Lt) – 6,2 proc. (nuo 12 305,6 mln. Lt) (žr. 1.1 pav., 1 lentelę).



1.1 pav. Bendra 2014 m. vykdytų žaliųjų pirkimų vertė (proc.)

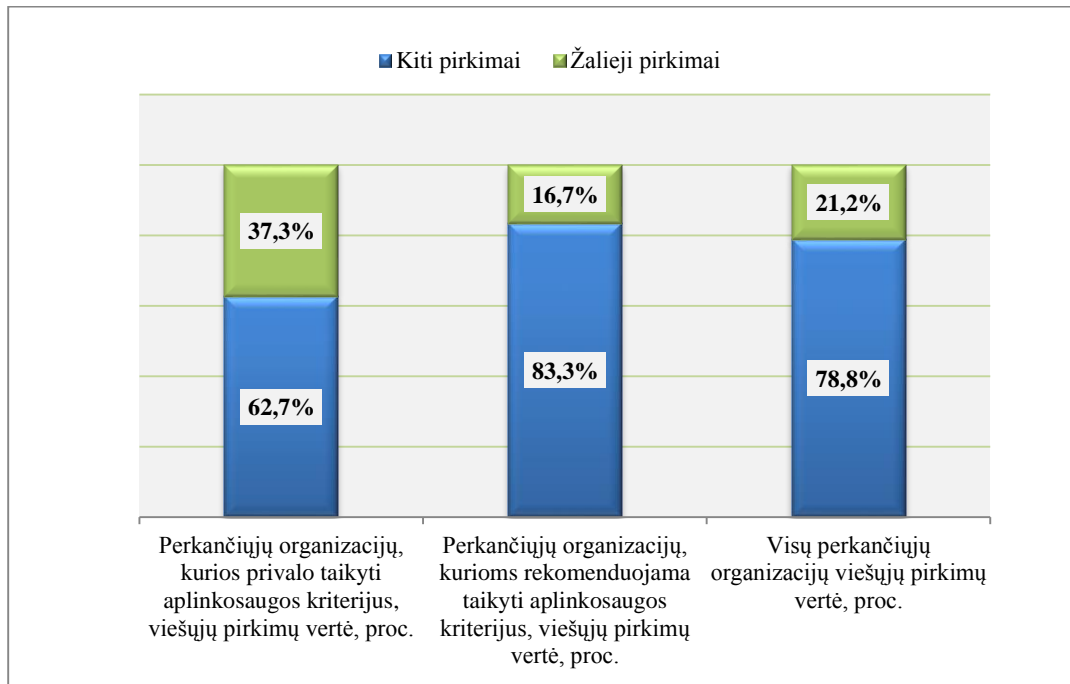
Bendras visų perkančiųjų organizacijų vykdytų žaliųjų pirkimų skaičius (562) sudarė 5,7 proc. bendro viešųjų pirkimų skaičiaus (9 923), perkančiųjų organizacijų, kurios privalo taikyti aplinkosaugos kriterijus, žaliųjų pirkimų skaičius (261) – 8,3 proc. bendro šių perkančiųjų organizacijų vykdytų pirkimų skaičiaus (3 159), perkančiųjų organizacijų, kurioms rekomenduojama taikyti aplinkosaugos kriterijus (301) – 4,5 proc. (nuo 6 764) (žr. 1.2 pav., 1 lentelę).



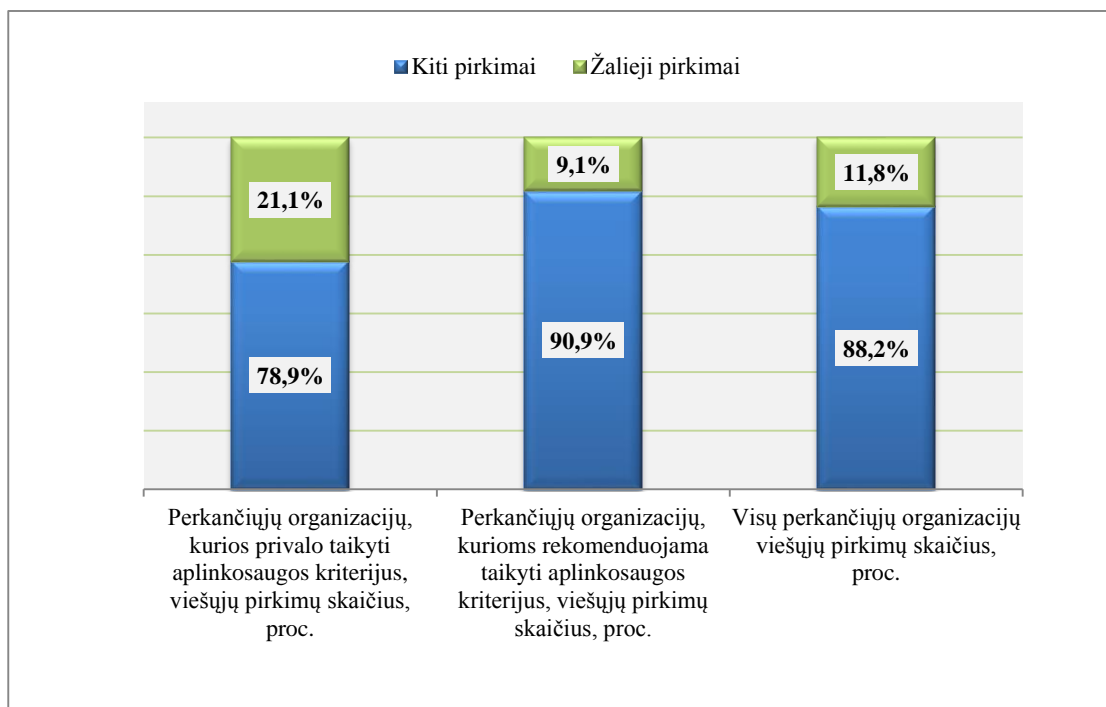
1.2 pav. Bendras 2014 m. vykdytų žaliųjų pirkimų skaičius (proc.)

II. Žaliųjų pirkimų, kai buvo perkami Produktai iš 1-osios, 2-osios, 3-iosios ir 4-osios produktų grupių sąrašo, apimtis (skaičius, vertė)

Didžiausią žaliųjų pirkimų, kai buvo perkami Produktai iš 1-osios, 2-osios, 3-iosios ir 4-osios produktų grupių sąrašo, apimtį (vertės, skaičiaus) dalį sudarė *perkančiųjų organizacijų, kurios privalo* taikyti aplinkosaugos kriterijus, žalieji pirkimai: vertė (277,6 mln. Lt) sudarė 37,3 proc. bendros šių perkančiųjų organizacijų viešųjų pirkimų, kai buvo perkami Produktai iš 1-osios, 2-osios, 3-iosios ir 4-osios produktų grupių, vertės (744,5 mln. Lt), pirkimų skaičius (138) – 21,1 proc. bendro šių perkančiųjų organizacijų pirkimų skaičiaus (653) (žr. 2.1, 2.2 pav., 1 lentelę).

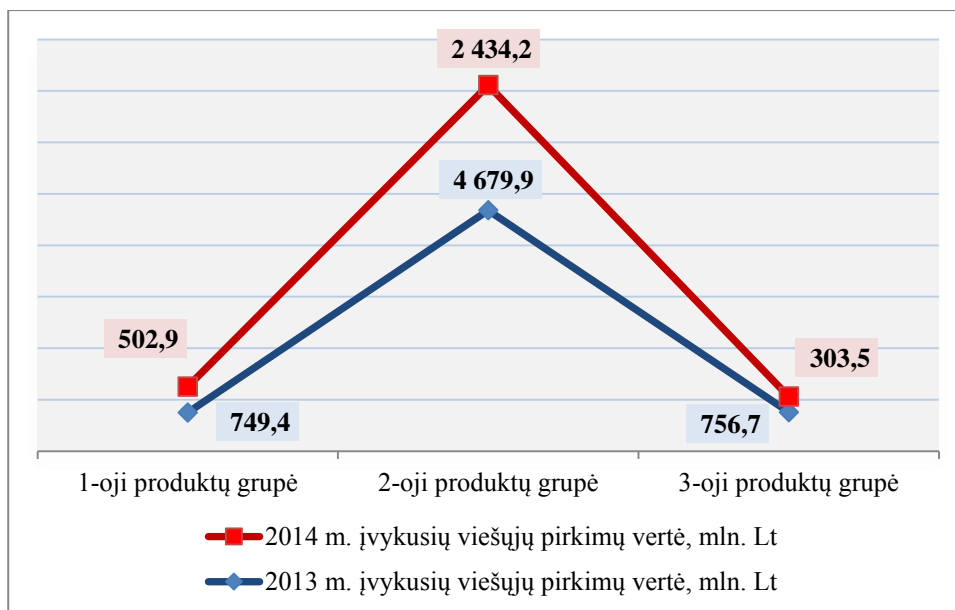


2.1 pav. 2014 m. vykdytų žaliųjų pirkimų, kai buvo perkami Produktai iš 1-osios, 2-osios, 3-iosios ir 4-osios produktų grupių sąrašo, vertė (proc.)

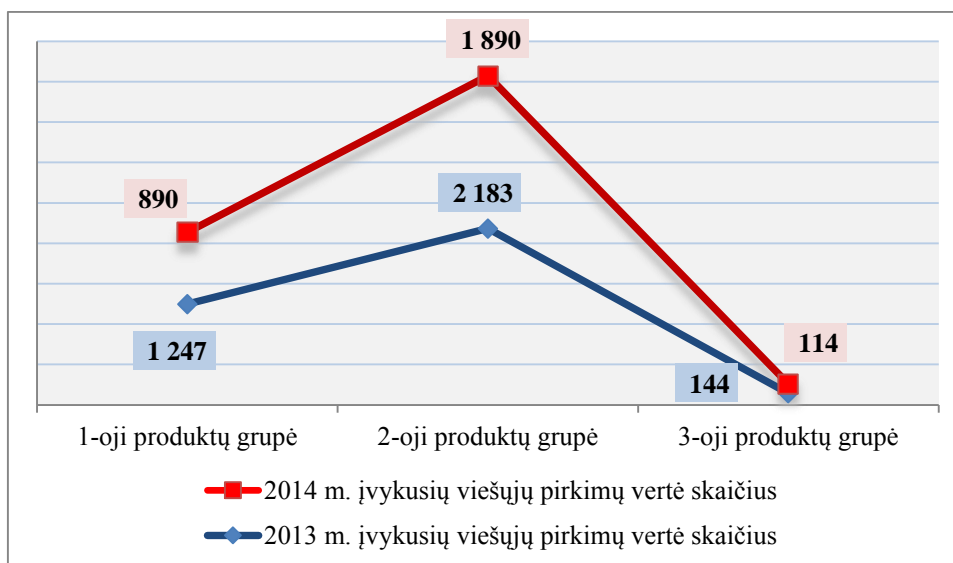


2.2 pav. 2014 m. vykdytų žaliųjų pirkimų, kai buvo perkami Produktai iš 1-osios, 2-osios, 3-iosios ir 4-osios produktų grupių sąrašo, skaičius (proc.)

Didžiausią dalį Produktų iš 1-osios, 2-osios ir 3-osios produktų grupių sąrašo pirkimų apimtį 2014 m., kaip ir 2013 m., sudarė Produktų iš 2-osios produktų grupės sąrašo viešieji pirkimai: 2013–2014 m. šių Produktų viešųjų pirkimų vertės dalis keitėsi nuo 75,7 iki 72,6 proc. nuo bendros viešųjų pirkimų, kai buvo perkami Produktai iš 1-osios, 2-osios ir 3-osios produktų grupių, vertės; jų pirkimų skaičius – nuo 61,1 iki 64,5 proc. bendro Produktų iš 1-osios, 2-osios ir 3-osios produktų grupių viešųjų pirkimų skaičiaus (žr. 2.3, 2.4 pav.).



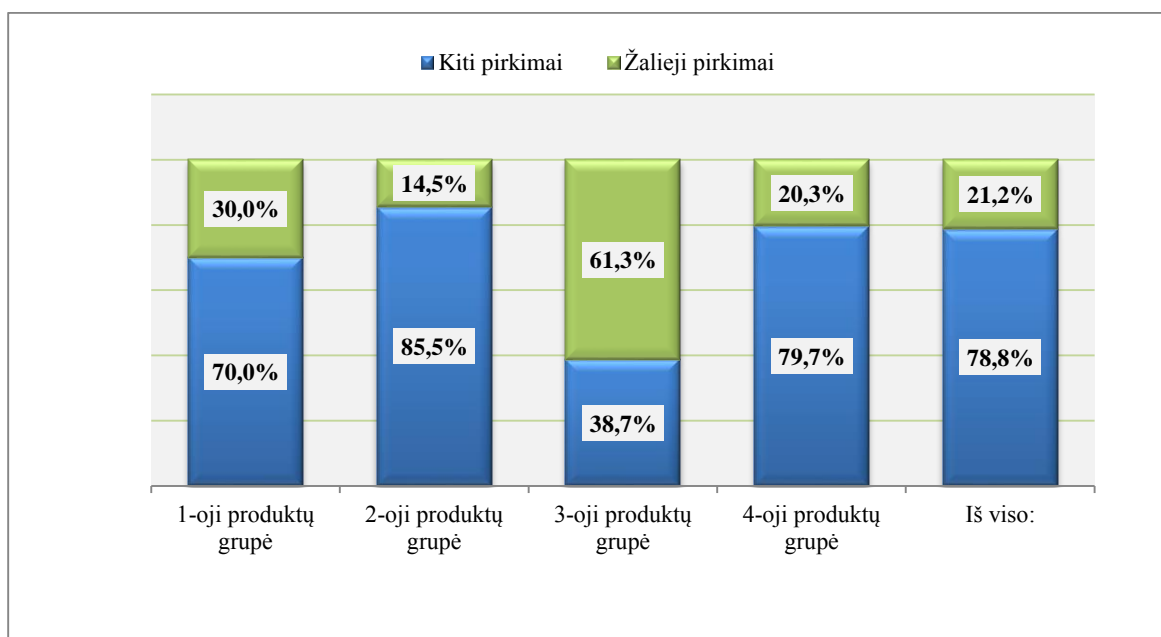
2.3 pav.⁵ Viešųjų pirkimų, kai buvo perkami Produktai iš 1-osios ir 2-osios bei 3-osios produktų grupių sąrašo, vertė (mln. Lt)



2.4 pav.⁶ Viešųjų pirkimų, kai buvo perkami Produktai iš 1-osios ir 2-osios bei 3-osios produktų grupių sąrašo, skaičius

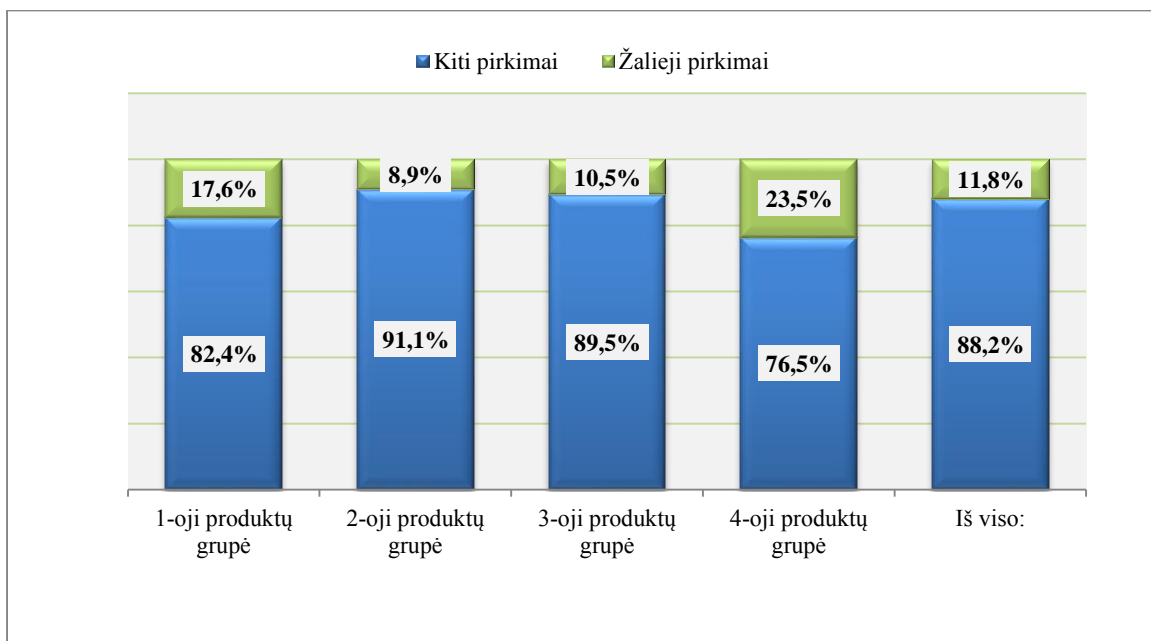
^{5,6} Produktų, kurių viešiesiems pirkimams taikytini aplinkos apsaugos kriterijai (4-oji produktų grupė) sąrašas patvirtintas 2014 m. birželio 25 d. Lietuvos Respublikos aplinkos ministro įsakymu Nr. D1-556, todėl viešųjų pirkimų, kuomet buvo perkami produktai iš 4-osios produktų grupės sąrašo, apimtį į 2013–2014 m. palyginimą neįtraukti.

Pagal sudarytų sutarčių vertę daugiausia „žaliai“ buvo perkami 3-iosios grupės produktai. Šių produktų žaliųjų pirkimų vertė sudarė 61,3 proc. bendros šios Produktų grupės viešųjų pirkimų vertės (žr. 2.5 pav.).



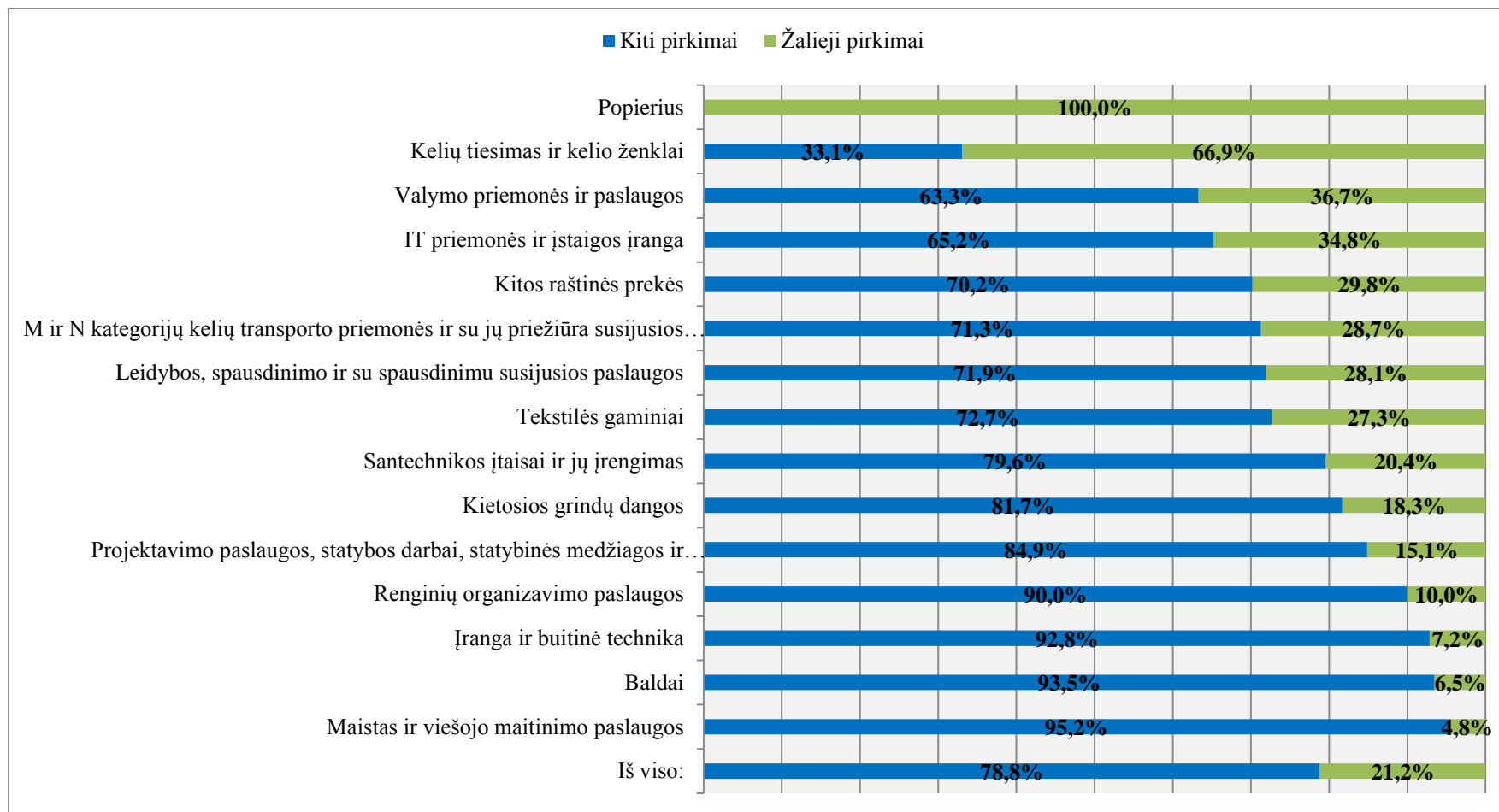
2.5 pav. 2014 m. vykdytų žaliųjų pirkimų, kai buvo perkami Produktai iš 1-osios, 2-osios, 3-iosios ir 4-osios produktų grupių sąrašo, vertė (proc.)

Pagal pirkimų skaičių dažniausiai „žaliai“ buvo perkami Produktai iš 4-iosios produktų grupės. Šių produktų žaliųjų pirkimų skaičius sudarė 23,5 proc. bendro šios Produktų grupės viešųjų pirkimų skaičiaus (žr. 2.6 pav.).



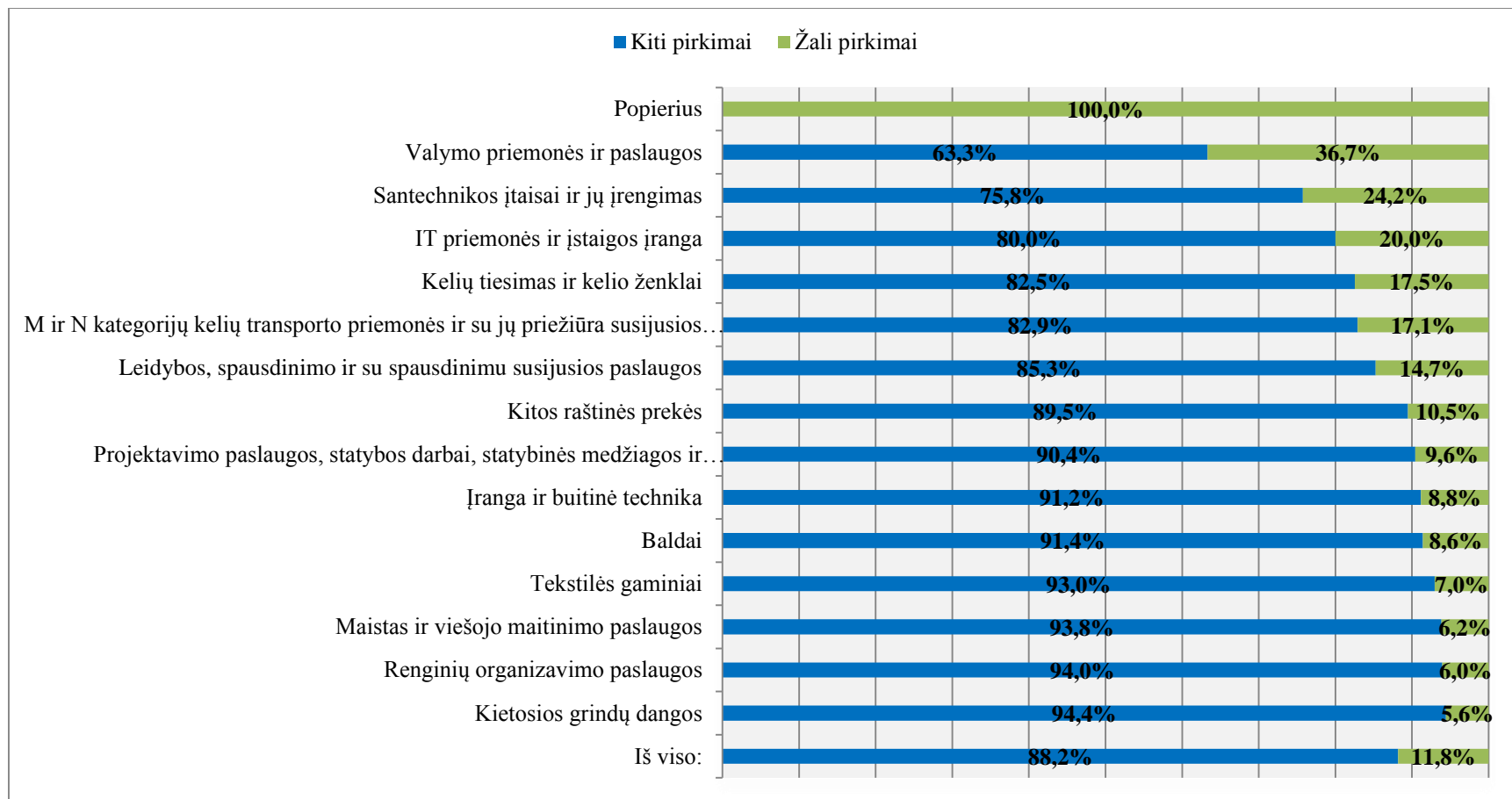
2.6 pav. 2014 m. vykdytų žaliųjų pirkimų, kai buvo perkami Produktai iš 1-osios, 2-osios, 3-iosios ir 4-osios produktų grupių sąrašo, skaičius (proc.)

Didžiausią žaliųjų pirkimų vertės dalį pagal produktus sudarė *Popieriaus, Kelių tiesimo ir kelio ženklų ir Valymo priemonių ir paslaugų* viešieji pirkimai: „žaliai“ vykdomi pirkimai sudarė 100 proc. *Popieriaus* viešųjų pirkimų vertės, 66,9 proc. – *Kelių tiesimo ir kelio ženklų* ir 36,7 proc. – *Valymo priemonių ir paslaugų* viešųjų pirkimų vertės (žr. 2.7 pav., 5 lentelę).



2.7 pav. 2014 m. vykdytų žaliųjų pirkimų, kai buvo perkami Produktai iš 1-osios, 2-osios, 3-iosios ir 4-osios produktų grupių sąrašo, vertės pasiskirstymas pagal produktus (proc.)

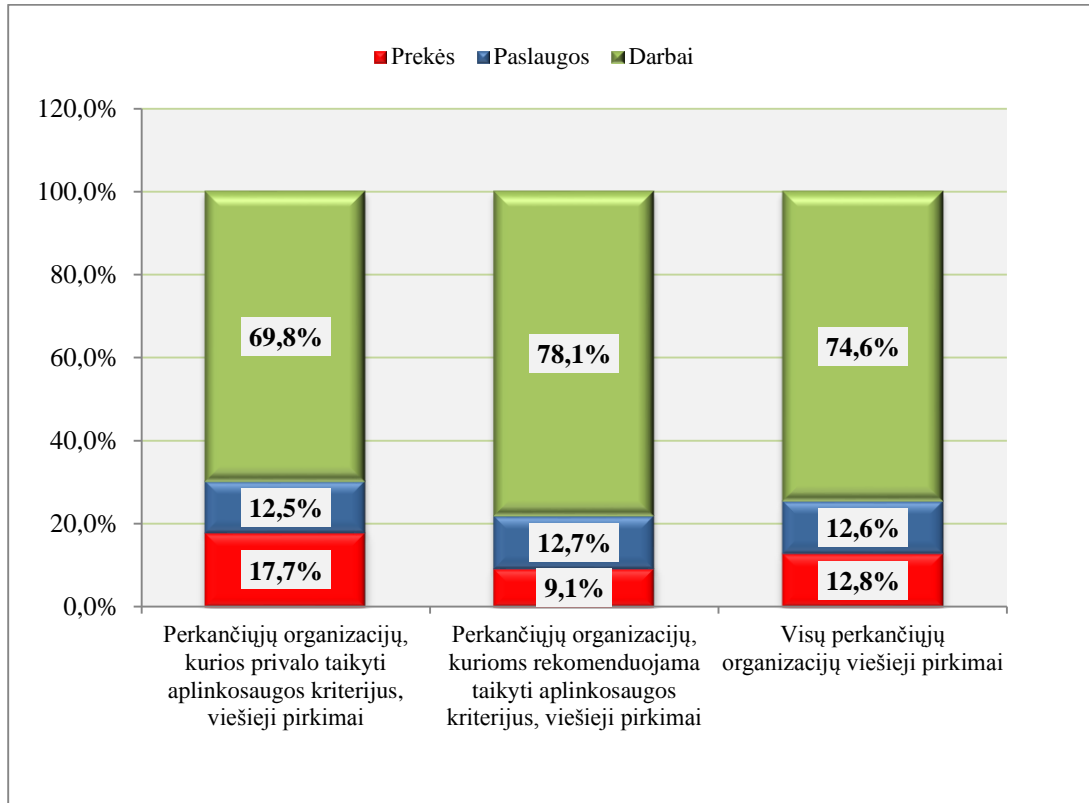
Pagal pirkimų skaičių dažniausiai „žaliai“ buvo perkamas *Popierius, Valymo priemonės ir paslaugos ir Santechnikos įtaisai ir jų įrengimas*. Bendras žaliųjų pirkimų, perkant Prekes iš 1-osios, 2-osios, 3-iosios ir 4-osios Produktų grupių, skaičius sudarė apie 12 proc. bendro visų pirkimų, kuomet buvo perkamos Prekės iš 1-osios, 2-osios, 3-iosios ir 4-osios Produktų grupių, skaičiaus (žr. 2.8 pav., 6 lentelę).



2.8 pav. 2014 m. vykdytų žaliųjų pirkimų, kai buvo perkami Produktai iš 1-osios, 2-osios, 3-iosios ir 4-osios produktų grupių sąrašo, skaičiaus pasiskirstymas pagal produktus (proc.)

III. Bendra žaliųjų pirkimų vertė pagal pirkimo objektų rūšis

Analizuojant bendros žaliųjų pirkimų vertės pasiskirstymą pagal pirkimo objekto rūšis (prekės, paslaugos, darbai), nustatyta, kad 2014 m. daugiausia aplinkosaugos kriterijai buvo taikomi darbų viešuosiuose pirkimuose, kurių vertė (1 002,5 mln. Lt) sudarė 74,6 proc. visų vykdytų žaliųjų pirkimų vertės (1 344,5 mln. Lt) (žr. 3.1 pav., 2 lentelę).



3.1 pav. Bendra 2014 m. vykdytų žaliųjų pirkimų vertė pagal pirkimo objektų rūšis

Išvados

2014 m., palyginti su 2013 m., bendra žaliųjų pirkimų vertė sumažėjo: 2013 m. siekė 2 591,8 mln. Lt, 2014 m. – 1 344,5 mln. Lt; bendras žaliųjų pirkimų skaičius 2013–2014 m. keitėsi nuo 871 iki 562.

- bendro žaliųjų pirkimų skaičiaus dalis nuo bendro viešųjų pirkimų skaičiaus 2013–2014 m. sumažėjo nuo 7,0 iki 5,7 proc., o bendros žaliųjų pirkimų vertės dalis nuo bendros viešųjų pirkimų vertės – nuo 19,9 iki 8,6 proc.;
- perkančiųjų organizacijų, kurios, vykdydamos viešuosius pirkimus, privalo taikyti aplinkosaugos kriterijus, žaliųjų pirkimų skaičiaus dalis nuo bendro šių perkančiųjų organizacijų vykdytų viešųjų pirkimų skaičiaus 2013–2014 m. sumažėjo nuo 9,7 iki 8,3 proc., atitinkamai, vertės dalis sumažėjo nuo 28,5 iki 17,3 proc.;
- perkančiųjų organizacijų, kurioms vykdant viešuosius pirkimus rekomenduojama taikyti aplinkosaugos kriterijus, žaliųjų pirkimų skaičiaus dalis nuo bendro šių perkančiųjų organizacijų vykdytų viešųjų pirkimų skaičiaus 2013–2014 m. sumažėjo nuo 5,7 iki 4,5 proc., atitinkamai, vertės dalis – nuo 16,5 iki 6,2 proc.

2014 m. bendroji žaliųjų pirkimų, kai buvo perkami Produktai iš 1-osios, 2-osios, 3-iosios ir 4-osios produktų grupių sąrašo, skaičiaus dalis sudarė 11,8 proc. nuo bendro viešųjų pirkimų, kai buvo perkami Produktai iš 1-osios, 2-osios, 3-iosios ir 4-osios produktų grupių sąrašo, skaičiaus, o 2013 m. bendroji žaliųjų pirkimų, kai buvo perkami Produktai iš 1-osios, 2-osios ir 3-iosios produktų grupių sąrašo – 14,6 proc. nuo bendro viešųjų pirkimų, kai buvo perkami Produktai iš 1-osios, 2-osios ir 3-iosios produktų grupių sąrašo, skaičiaus, atitinkamai, vertė 2013–2014 m. sumažėjo nuo 26,8 iki 21,2 proc. Perkančiųjų organizacijų, kurios, vykdydamos viešuosius pirkimus, **privalo taikyti aplinkosaugos kriterijus**, 2014 m. vykdytų žaliųjų pirkimų, kai buvo perkami Produktai iš 1-osios, 2-osios, 3-iosios ir 4-osios produktų grupių sąrašo, skaičiaus dalis nuo bendro šių perkančiųjų organizacijų viešųjų pirkimų, kai buvo perkami Produktai iš 1-osios, 2-osios, 3-iosios ir 4-osios produktų grupių sąrašo, skaičiaus siekė **21,1 proc.**, o 2013 m. vykdytų žaliųjų pirkimų, kai buvo perkami Produktai iš 1-osios, 2-osios ir 3-iosios produktų grupių sąrašo, skaičiaus dalis nuo bendro šių perkančiųjų organizacijų viešųjų pirkimų, kai buvo perkami Produktai iš 1-osios, 2-osios ir 3-iosios produktų grupių sąrašo, skaičiaus siekė **27,3 proc.** atitinkamai, vertė 2013–2014 m. **sumažėjo** nuo 56,3 iki **37,3 proc.** 2014 m., kaip ir 2013 m., daugiausia buvo perkami Produktai iš 2-osios produktų grupės. Šių produktų viešųjų pirkimų vertė 2014 m. sudarė beveik 72,6 proc. bendros viešųjų pirkimų, kai buvo perkami Produktai iš 1-osios, 2-osios, 3-iosios ir 4-osios produktų grupių vertės, atitinkamai, viešųjų pirkimų skaičius – 64,5 proc. Pagal „žaliai“ įsigytų produktų vertę daugiausia buvo perkamas Popierius, Kelių tiesimo ir kelio ženklai bei Valymo priemonės ir paslaugos, atitinkamai, pagal pirkimų skaičių – Popierius, Valymo priemonės ir paslaugos bei Santechnikos įtaisai ir jų įrengimas.

Didžiausią žaliųjų viešųjų pirkimų vertės dalį 2014 m., sudarė darbų viešieji pirkimai, kurių vertė sudarė 74,6 proc. bendros per šį laikotarpį vykdytų žaliųjų pirkimų vertės.

2014 m., palyginti su 2013 m., sumažėjo perkančiųjų organizacijų, vykdžiusių žaliuosius pirkimus, skaičius: 2013 m. – 686 perkančiosios organizacijos, 2014 m. – 508.

2013–2014 m. mažos vertės žaliųjų pirkimų vertė sumažėjo nuo 89,8 iki 43,7 mln. Lt. Kadangi mažos vertės pirkimai pateikiami sumine išraiška ir nėra galimybės išskirti žaliųjų pirkimų, kuomet buvo perkami Produktai iš 1-osios, 2-osios, 3-iosios ir 4-osios produktų grupių, jų apimtis į bendrus rodiklius neįskaičiuota.

2014 m. vykdytų viešųjų pirkimų apimtis pagal aplinkos apsaugos kriterijų taikymą

1 lentelė

Ar buvo taikomi aplinkosaugos kriterijai	Perkančiųjų organizacijų, kurios privalo taikyti aplinkos apsaugos kriterijus, viešieji pirkimai	Perkančiųjų organizacijų, kurioms rekomenduojama taikyti aplinkos apsaugos kriterijus, viešieji pirkimai	Visų perkančiųjų organizacijų viešieji pirkimai	Perkančiųjų organizacijų, kurios privalo taikyti aplinkos apsaugos kriterijus, viešieji pirkimai	Perkančiųjų organizacijų, kurioms rekomenduojama taikyti aplinkos apsaugos kriterijus, viešieji pirkimai	Visų perkančiųjų organizacijų viešieji pirkimai
Bendra viešųjų pirkimų apimtis						
	vertė, mln. Lt			proc.		
Žalieji pirkimai	576,0	768,5	1.344,5	17,3%	6,2%	8,6%
Kiti pirkimai	2.763,0	11.537,1	14.300,1	82,7%	93,8%	91,4%
Iš viso:	3.339,0	12.305,6	15.644,6	100,0%	100,0%	100,0%
	skaičius			proc.		
Žalieji pirkimai	261	301	562	8,3%	4,5%	5,7%
Kiti pirkimai	2.898	6.463	9.361	91,7%	95,5%	94,3%
Iš viso:	3.159	6.764	9.923	100,0%	100,0%	100,0%
Produktų iš 1-osios, 2-osios, 3-iosios ir 4-osios produktų grupių sąrašo viešųjų pirkimų apimtis						
	vertė, mln. Lt			proc.		
Žalieji pirkimai	277,6	434,3	711,9	37,3%	16,7%	21,2%
Kiti pirkimai	466,9	2.172,0	2.638,9	62,7%	83,3%	78,8%
Iš viso:	744,5	2.606,3	3.350,8	100,0%	100,0%	100,0%
	skaičius			proc.		
Žalieji pirkimai	138	208	346	21,1%	9,1%	11,8%
Kiti pirkimai	515	2.067	2.582	78,9%	90,9%	88,2%
Iš viso:	653	2.275	2.928	100,0%	100,0%	100,0%

2014 m. vykdytų žaliųjų pirkimų vertės pasiskirstymas pagal pirkimo objektų rūšis

2 lentelė

Pirkimo objektų rūšys	Perkančiųjų organizacijų, kurios privalo taikyti aplinkosaugos kriterijus, žaliųjų pirkimų vertė	Perkančiųjų organizacijų, kurioms rekomenduojama taikyti aplinkosaugos kriterijus, žaliųjų pirkimų vertė	Visų perkančiųjų organizacijų žaliųjų pirkimų vertė	Perkančiųjų organizacijų, kurios privalo taikyti aplinkosaugos kriterijus, žaliųjų pirkimų vertė	Perkančiųjų organizacijų, kurioms rekomenduojama taikyti aplinkosaugos kriterijus, žaliųjų pirkimų vertė	Visų perkančiųjų organizacijų žaliųjų pirkimų vertė
	mln. Lt			proc.		
Prekės	101,7	70,3	172,0	17,7%	9,1%	12,8%
Paslaugos	72,2	97,9	170,0	12,5%	12,7%	12,6%
Darbai	402,1	600,4	1.002,5	69,8%	78,1%	74,6%
Iš viso:	576,0	768,5	1.344,5	100,0%	100,0%	100,0%

**Didžiausios perkančiosios organizacijos pagal 2014 m. sudarytų sutarčių,
kurioms buvo taikomi aplinkos apsaugos kriterijai, vertę**

3 lentelė

Eil. nr.	Perkančioji organizacija		Sudarytų sutarčių vertė	
	Kodas	Pavadinimas	mln. Lt	proc.
1	188710638	Lietuvos automobilių kelių direkcija prie Susisiekimo ministerijos	401,5	29,9%
2	303090867	AB "Amber Grid"	187,7	14,0%
3	302564383	LITGRID AB	69,8	5,2%
4	120545849	UAB "VILNIAUS VANDENYS"	56,5	4,2%
5	188710061	Vilniaus miesto savivaldybės administracija	55,2	4,1%
6	190468035	VšĮ Klaipėdos universitetinė ligoninė	31,4	2,3%
7	188732677	Lietuvos kariuomenė	30,3	2,3%
8	188756386	Kauno rajono savivaldybės administracija	28,2	2,1%
9	300149794	VšĮ "Plačiajuostis internetas"	22,4	1,7%
10	188771865	Šiaulių miesto savivaldybės administracija	21,4	1,6%
11	302561280	Laisvės atėmimo vietų ligoninė	17,5	1,3%
12	188768545	Kėdainių rajono savivaldybės administracija	16,4	1,2%
13	111950243	Vilniaus Gedimino technikos universitetas	13,7	1,0%
14	190804023	Bukiškių žemės ūkio mokykla	13,4	1,0%
15	301846604	UAB Komunalinių paslaugų centras	11,6	0,9%
16	180878299	Telšių rajono savivaldybės administracija	11,4	0,8%
17	144082929	Valstybės įmonė "Šiaulių regiono keliai"	10,1	0,8%
18	188769070	Jonavos rajono savivaldybės administracija	9,1	0,7%
19	188710442	Utenos rajono savivaldybės administracija	8,9	0,7%
20	188712799	Molėtų rajono savivaldybės administracija	8,7	0,6%
Iš viso 20 didžiausių perkančiųjų organizacijų (pagal sudarytų sutarčių vertę):			1.025,2	76,3%
Iš viso kitos perkančiosios organizacijos (488):			319,3	23,7%
IŠ VISO 508 PERKANČIOSIOS ORGANIZACIJOS:			1.344,5	100,0%

2014 m. vykdyti viešieji pirkimai, kuriems buvo taikomi aplinkos apsaugos kriterijai, pagal pirkimo objekto rūšis ⁷

4 lentelė

Eil. Nr.	BVPŽ kodas	BVPŽ kodo pavadinimas	Sudarytų sutarčių vertė	
			mln. Lt	proc.
1	45231221-0	Centrinio dujotiekio statybos darbai.	181,2	13,5%
2	45000000-7	Statybos darbai.	139,9	10,4%
3	45233100-0	Greitkelių, kelių tiesimo darbai.	125,6	9,3%
4	45233142-6	Kelių remonto darbai.	72,5	5,4%
5	45233140-2	Kelio darbai.	66,7	5,0%
6	45233220-7	Kelių dangos darbai.	61,9	4,6%
7	45233252-0	Gatvių dangos darbai.	48,4	3,6%
8	45220000-5	Inžinerijos ir statybos darbai.	46,7	3,5%
9	45222000-9	Inžinerinių statinių, išskyrus tunelius, šachtas, požemines perėjas ir metro, statybos darbai.	33,5	2,5%
10	30200000-1	Kompiuterinė įranga ir reikmenys.	30,0	2,2%
11	45231000-5	Vamzdynų, ryšių ir elektros energijos tiekimo linijų tiesimo darbai.	29,2	2,2%
12	45230000-8	Vamzdynų, ryšių ir elektros energijos tiekimo linijų, greitkelių, kelių, aerodromų ir geležinkelių statybos darbai; paviršių lyginimo darbai.	28,1	2,1%
13	45453000-7	Kapitalinio remonto ir atnaujinimo darbai.	27,9	2,1%
14	50500000-0	Siurblių, vožtuvų, čiaupų ir metalinių talpyklų, agregatų ir įrenginių remonto bei priežiūros paslaugos.	25,7	1,9%
15	71300000-1	Inžinerijos paslaugos.	21,1	1,6%
16	45332000-3	Vandentiekio ir kanalizacijos tiesimo darbai.	19,7	1,5%
17	90000000-7	Nuotekų ir atliekų šalinimo paslaugos, valymo ir aplinkosaugos paslaugos.	18,3	1,4%
18	45210000-2	Pastatų statybos darbai.	17,4	1,3%
19	45221119-9	Tiltų atnaujinimo darbai.	16,8	1,2%
20	45212330-8	Bibliotekų statybos darbai.	13,5	1,0%
Iš viso 20 pirkimo objektų rūšių, kurių buvo pirktas daugiausia (pagal sudarytų sutarčių vertę):			1.024,1	76,2%
Iš viso kitos pirkimo objekto rūšys (195):			320,4	23,8%
IŠ VISO 215 PIRKIMO OBJEKTO RŪŠYS:			1.344,5	100,0%

⁷ Pagal Bendrąjį viešųjų pirkimų žodyną (BVPŽ)

2014 m. vykdytų pirkimų, kai buvo perkami Produktai iš 1-osios, 2-osios, 3-iosios ir 4-osios produktų grupių sąrašo, vertės pasiskirstymas pagal aplinkos apsaugos kriterijų taikymą produktų grupėse

5 lentelė

Produktų grupė	Žalieji pirkimai	Kiti pirkimai	Iš viso:	Žalieji pirkimai	Kiti pirkimai	Iš viso:
	Bendra viešųjų pirkimų vertė					
	mln. Lt			proc.		
Popierius	0,0	0,0	0,0	100,0%	0,0%	100,0%
Kelių tiesimas ir kelio ženklai	183,7	90,8	274,5	66,9%	33,1%	100,0%
Valymo priemonės ir paslaugos	20,9	36,0	56,8	36,7%	63,3%	100,0%
IT priemonės ir įstaigos įranga	40,0	75,0	115,0	34,8%	65,2%	100,0%
Kitos raštinės prekės	9,7	22,9	32,6	29,8%	70,2%	100,0%
M ir N kategorijų kelių transporto priemonės ir su jų priežiūra susijusios paslaugos	68,2	169,1	237,3	28,7%	71,3%	100,0%
Leidybos, spausdinimo ir su spausdinimu susijusios paslaugos	9,7	24,7	34,4	28,1%	71,9%	100,0%
Tekstilės gaminiai	15,3	40,8	56,1	27,3%	72,7%	100,0%
Santechnikos įtaisai ir jų įrengimas	22,4	87,3	109,7	20,4%	79,6%	100,0%
Kietosios grindų dangos	2,4	10,8	13,2	18,3%	81,7%	100,0%
Projektavimo paslaugos, statybos darbai, statybinės medžiagos ir santechnikos įranga	325,6	1827,1	2152,7	15,1%	84,9%	100,0%
Renginių organizavimo paslaugos	2,7	24,0	26,6	10,0%	90,0%	100,0%
Įranga ir buitinė technika	0,3	4,3	4,6	7,2%	92,8%	100,0%
Baldai	2,8	40,2	43,0	6,5%	93,5%	100,0%
Maistas ir viešojo maitinimo paslaugos	8,2	164,0	172,2	4,8%	95,2%	100,0%
Elektros lempos	0,0	0,3	0,3	0,0%	100,0%	100,0%
Sodo priežiūros prekės ir paslaugos	0,0	5,6	5,6	0,0%	100,0%	100,0%
Termoizoliacinės medžiagos	0,0	11,1	11,1	0,0%	100,0%	100,0%
Langai, stoglangiai ir išorinės įstiklintos durys	0,0	2,8	2,8	0,0%	100,0%	100,0%
Mobilieji telefonai ir mobiliųjų telefonų įkrovikliai	0,0	0,6	0,6	0,0%	100,0%	100,0%
Gatvių apšvietimas ir kelių eismo signalai – šviesoforai	0,0	0,7	0,7	0,0%	100,0%	100,0%
Bendros šilumos ir elektros energijos gamybos įrenginiai	0,0	0,6	0,6	0,0%	100,0%	100,0%
Patalpų apšvietimas	0,0	0,5	0,5	0,0%	100,0%	100,0%
Iš viso:	711,9	2.638,9	3.350,8	21,2%	78,8%	100,0%

2014 m. vykdytų pirkimų, kai buvo perkami Produktai iš 1-osios, 2-osios, 3-iosios ir 4-osios produktų grupių sąrašo, skaičiaus pasiskirstymas pagal aplinkos apsaugos kriterijų taikymą produktų grupėse

6 lentelė

Produktų grupė	Žalieji pirkimai	Kiti pirkimai	Iš viso:	Žalieji pirkimai	Kiti pirkimai	Iš viso:
	Bendras viešųjų pirkimų skaičius					
	skaičius			proc.		
Popierius	1	0	1	100,0%	0,0%	100,0%
Valymo priemonės ir paslaugos	22	38	60	36,7%	63,3%	100,0%
Santchnikos įtaisai ir jų įrengimas	8	25	33	24,2%	75,8%	100,0%
IT priemonės ir įstaigos įranga	38	152	190	20,0%	80,0%	100,0%
Kelių tiesimas ir kelio ženklai	11	52	63	17,5%	82,5%	100,0%
M ir N kategorijų kelių transporto priemonės ir su jų priežiūra susijusios paslaugos	75	364	439	17,1%	82,9%	100,0%
Leidybos, spausdinimo ir su spausdinimu susijusios paslaugos	14	81	95	14,7%	85,3%	100,0%
Kitos raštinės prekės	2	17	19	10,5%	89,5%	100,0%
Projektavimo paslaugos, statybos darbai, statybinės medžiagos ir santchnikos įranga	136	1287	1423	9,6%	90,4%	100,0%
Įranga ir buitinė technika	3	31	34	8,8%	91,2%	100,0%
Baldai	14	149	163	8,6%	91,4%	100,0%
Tekstilės gaminiai	4	53	57	7,0%	93,0%	100,0%
Maistas ir viešojo maitinimo paslaugos	12	183	195	6,2%	93,8%	100,0%
Renginių organizavimo paslaugos	5	78	83	6,0%	94,0%	100,0%
Kietosios grindų dangos	1	17	18	5,6%	94,4%	100,0%
Elektros lempos	0	3	3	0,0%	100,0%	100,0%
Sodo priežiūros prekės ir paslaugos	0	18	18	0,0%	100,0%	100,0%
Termoizoliacinės medžiagos	0	5	5	0,0%	100,0%	100,0%
Langai, stoglangiai ir išorinės įstiklintos durys	0	10	10	0,0%	100,0%	100,0%
Mobilieji telefonai ir mobiliųjų telefonų įkrovikliai	0	5	5	0,0%	100,0%	100,0%
Gatvių apšvietimas ir kelių eismo signalai – šviesoforai	0	2	2	0,0%	100,0%	100,0%
Bendros šilumos ir elektros energijos gamybos įrenginiai	0	11	11	0,0%	100,0%	100,0%
Patalpų apšvietimas	0	1	1	0,0%	100,0%	100,0%
Iš viso:	346	2 582	2 928	11,8%	88,2%	100,0%